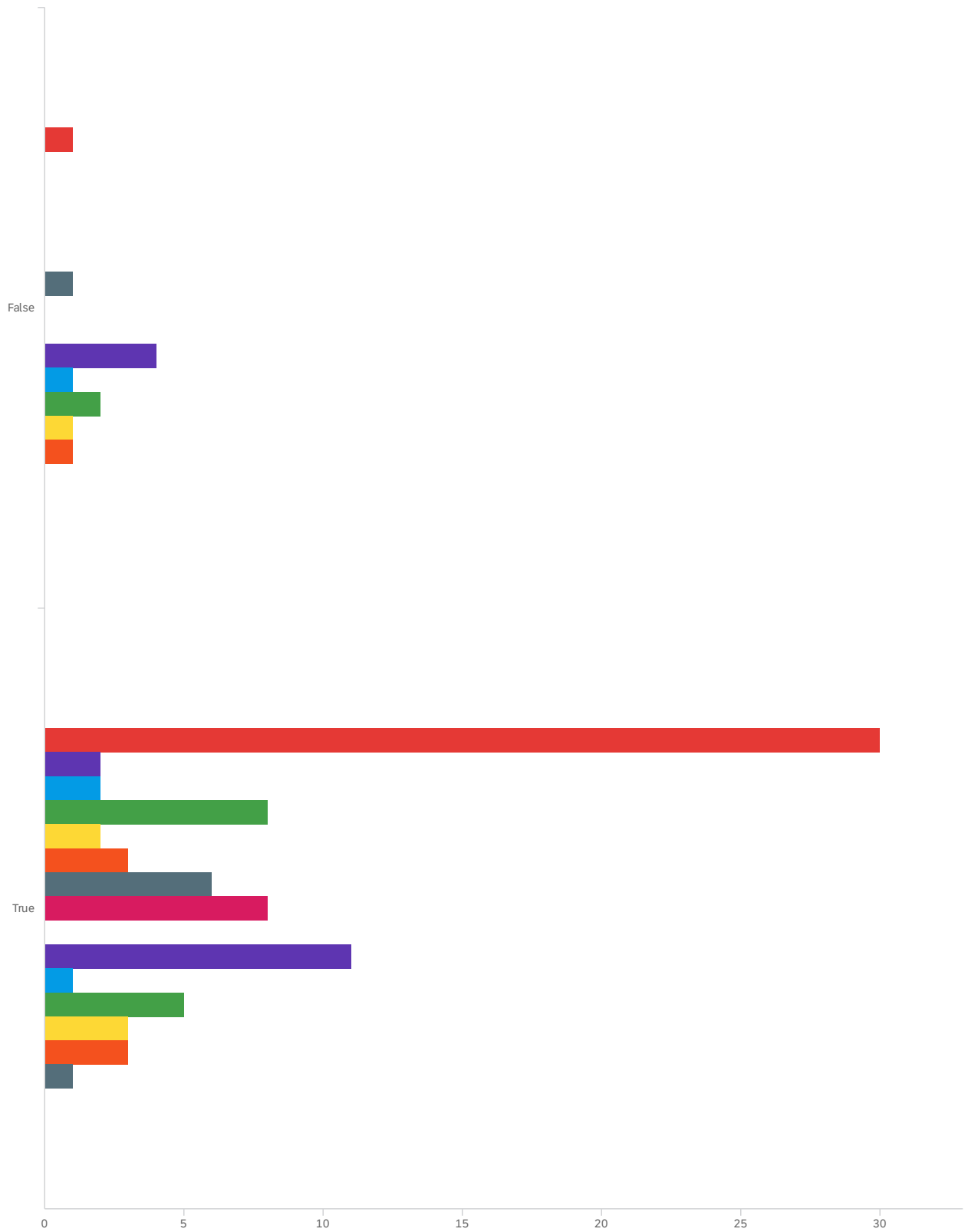


# Default Report

*Spanish Lincoln University Cooperative Extension-Missouri Latino Farmer and Rancher Survey*

February 21, 2025 2:16 PM MST

Q1 - Actividad Productiva



#	Field	False	True	Total
1	Bovino	3.23% 1	96.77% 30	31
2	Leche	0.00% 0	100.00% 2	2
3	Colmenas	0.00% 0	100.00% 2	2

#	Field	False	True	Total
4	Borrego	0.00% 0	100.00% 8	8
5	Cabras	0.00% 0	100.00% 2	2
6	Marranos	0.00% 0	100.00% 3	3
7	Pollo	14.29% 1	85.71% 6	7
8	Huevo	0.00% 0	100.00% 8	8
9	Pescado	0.00% 0	0.00% 0	0
10	Hortalizas	26.67% 4	73.33% 11	15
11	Granos	50.00% 1	50.00% 1	2
12	Frutas	28.57% 2	71.43% 5	7
13	Pasto	25.00% 1	75.00% 3	4
14	Otro	25.00% 1	75.00% 3	4
15	No Aplica	0.00% 0	100.00% 1	1

Showing rows 1 - 15 of 15

#### Q1\_14\_TEXT - Otro

##### False

Otro

---

##### True

Otro

---

patos

caballos

Avestruces

## Q82 - Tiempo produciendo en años

False

Tiempo produciendo en años

---

8 years

9

2014.

1

10

True

Tiempo produciendo en años

---

12

6 meses

0

15

20

20

5

2

12

2

15

5

18

12

5

Tiempo produciendo en años

7

11

15

47

8

12

11

2

1

9

7 años

Solo 3

2.5 años

15

4

9-10

10

8

15

10

7

5

3

15

Tiempo produciendo en años

11

1

9

7

10

## Q83 - Horas dedicadas por semana

False

Horas dedicadas por semana

---

2 hour by day

35

2 horas.

10

25

True

Horas dedicadas por semana

---

10

25

0

4

40

30

8-10

5-10

20

15-20

25

15

40

20

15-25

Horas dedicadas por semana

30

25-30

5-10

60

10-12

8

20-30

3

10

5-10

20 horas promedio

2 a 4

4 horas

42

30

verano: 10-15, invierno: 4-5

15

20

30

25

40

40

25

15 horas



Horas dedicadas por semana

4

10

5-10

40

20

False

Horas dedicadas por semana

35

25

2 hour by day

2 horas.

10

True

Horas dedicadas por semana

verano: 10-15, invierno: 4-5

8-10

8

60

5-10

5-10

5-10

5-10

42

40

Horas dedicadas por semana ▲

40

40

40

40

4 horas

4

4

30

30

30

30

3

25-30

25

25

25

25

20-30

20 horas promedio

20

20

20

20

2 a 4

Horas dedicadas por semana

15-25

15-20

15 horas

15

15

10-12

10

10

10

0

## Q84 - Tamaño de granja en acres

False

Tamaño de granja en acres

---

10 X10 feet ,2 piece. Of land. Or garden.

60

Medio acres.y

20

3.2

True

Tamaño de granja en acres

---

huerto

Uno

0

21

40

23

25

9.5

32

12

20

5

14.5

18.75

6.7

Tamaño de granja en acres

10

10

20

560

20

15

32

Not sure

20

8

25

Menos d medio acre

1

21

40

110

10

10

63

61

13

22

5

21

Tamaño de granja en acres

.5

20

8

13

3.2

## Q85 - Superficie en producción

False

Superficie en producción

---

10 ft x 10 ft2

1.5

True

Superficie en producción

---

20x20

No entiendo

40

23

0

9.5

32

12

20

5

14.5

18.75

6.7

10

10

20

530

20

Superficie en producción

---

15

32

Not sure

20

8

17

Personal

1

21

40

110

10

8

63

61

13

22

2

95%

.5

NA

2.0



## Q86 - Tamaño del huerto

False

Tamaño del huerto

---

2 piece land. Or garden.

20 feet x 20 feet

400 SF

True

Tamaño del huerto

---

20x20

1 acre

1.5

40x30

0

na

10 metros

Un acre

Menos d medio acre

Na

30x40

400 metros cuadrados

N/A

testing today

40x60

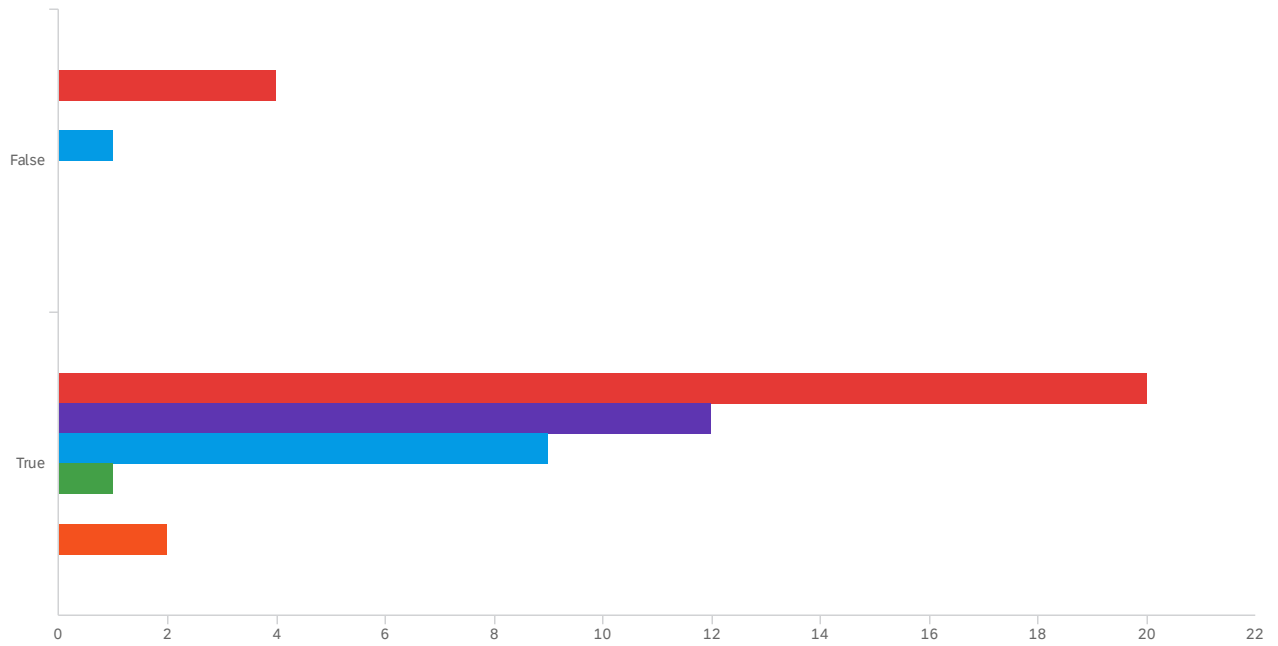
.5

NA

Tamaño del huerto

2000

## Q3 - Auto-empleo.

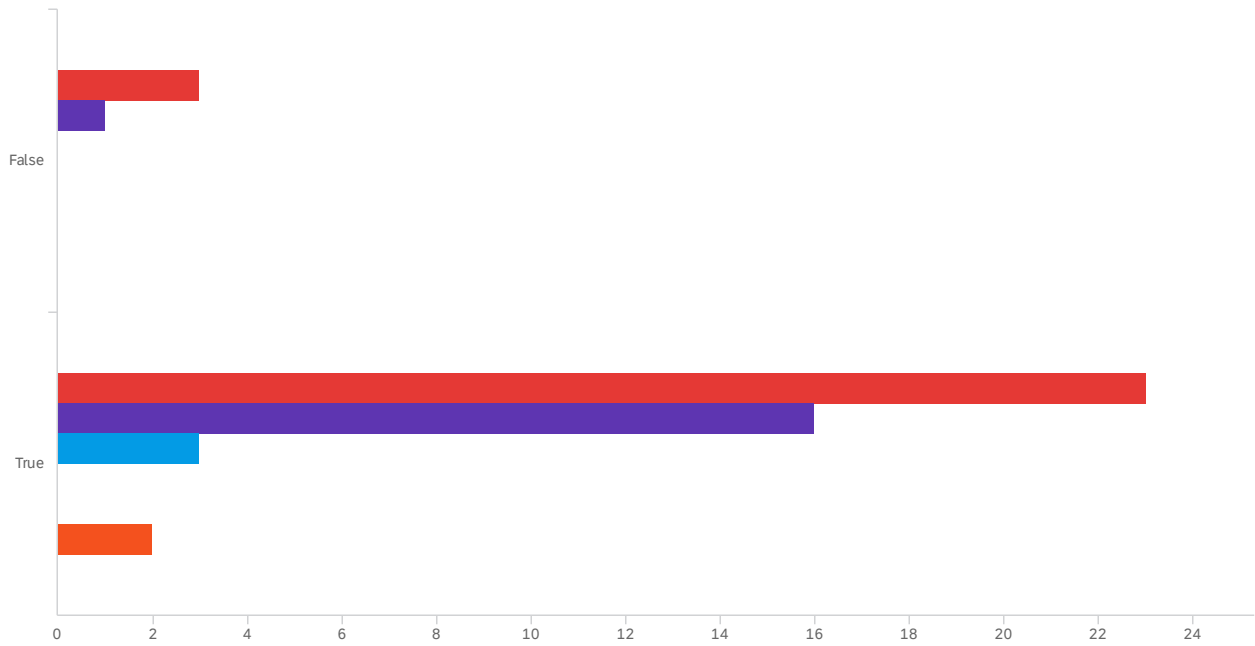


#	Field	Minimum	Maximum	Mean	Std Deviation	Variance	Count
0	False	1.00	3.00	1.40	0.80	0.64	5
1	True	1.00	6.00	1.98	1.22	1.48	44

#	Field	False	True	Total
1	1. Completamente de acuerdo	16.67% 4	83.33% 20	24
2	2. De acuerdo	0.00% 0	100.00% 12	12
3	3. Neutral	10.00% 1	90.00% 9	10
4	4. En desacuerdo	0.00% 0	100.00% 1	1
5	5. Completamente en desacuerdo	0.00% 0	0.00% 0	0
6	6. No Aplica	0.00% 0	100.00% 2	2

Showing rows 1 - 6 of 6

## Q4 - Incrementar el ingreso familiar.

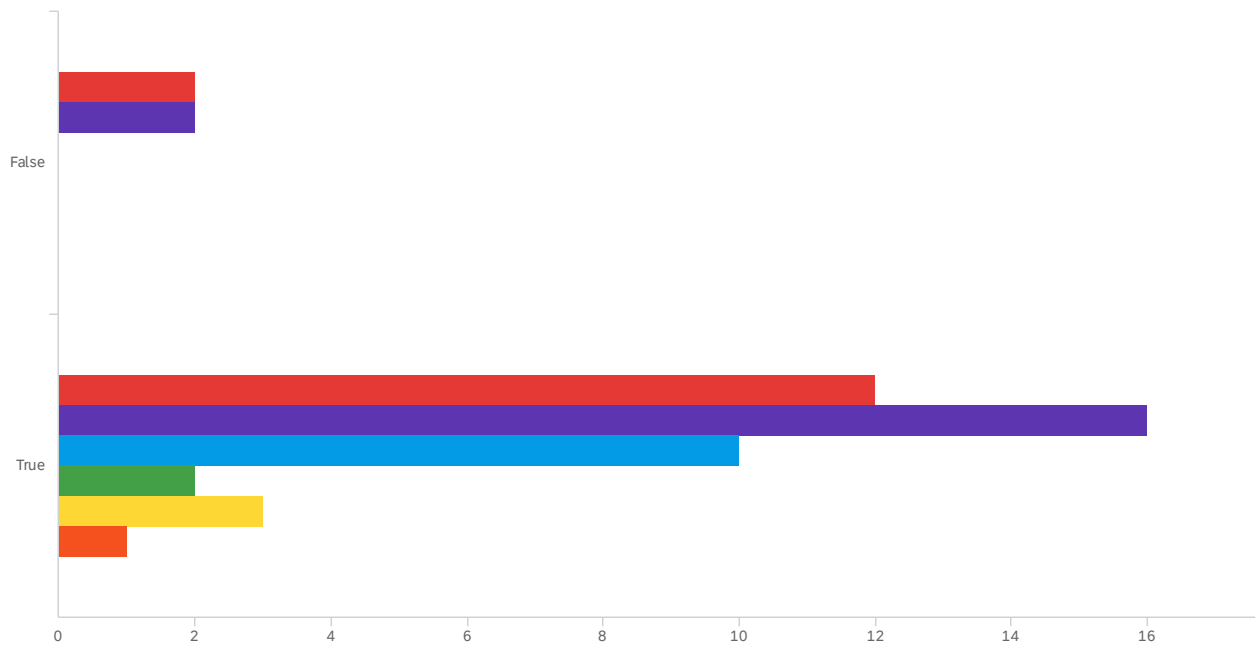


#	Field	Minimum	Maximum	Mean	Std Deviation	Variance	Count
0	False	1.00	2.00	1.25	0.43	0.19	4
1	True	1.00	6.00	1.73	1.12	1.24	44

#	Field	False	True	Total
1	1. Completamente de acuerdo	11.54% 3	88.46% 23	26
2	2. De acuerdo	5.88% 1	94.12% 16	17
3	3. Neutral	0.00% 0	100.00% 3	3
4	4. En desacuerdo	0.00% 0	0.00% 0	0
5	5. Completamente en desacuerdo	0.00% 0	0.00% 0	0
6	6. No Aplica	0.00% 0	100.00% 2	2

Showing rows 1 - 6 of 6

## Q5 - Me gusta producir parte de mis propios alimentos.

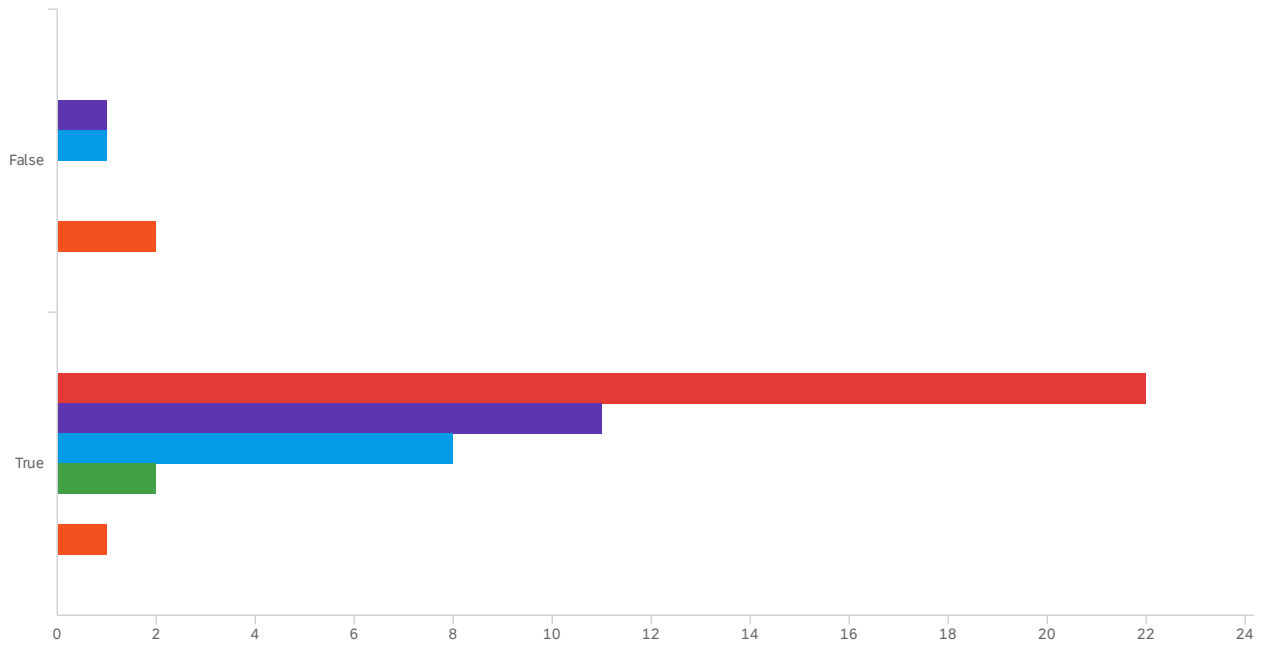


#	Field	Minimum	Maximum	Mean	Std Deviation	Variance	Count
0	False	1.00	2.00	1.50	0.50	0.25	4
1	True	1.00	6.00	2.34	1.24	1.54	44

#	Field	False	True	Total
1	1. Completamente de acuerdo	14.29% 2	85.71% 12	14
2	2. De acuerdo	11.11% 2	88.89% 16	18
3	3. Neutral	0.00% 0	100.00% 10	10
4	4. En desacuerdo	0.00% 0	100.00% 2	2
5	5. Completamente en desacuerdo	0.00% 0	100.00% 3	3
6	6. No Aplica	0.00% 0	100.00% 1	1

Showing rows 1 - 6 of 6

## Q7 - Naci y creci en una granja, es mi herencia.

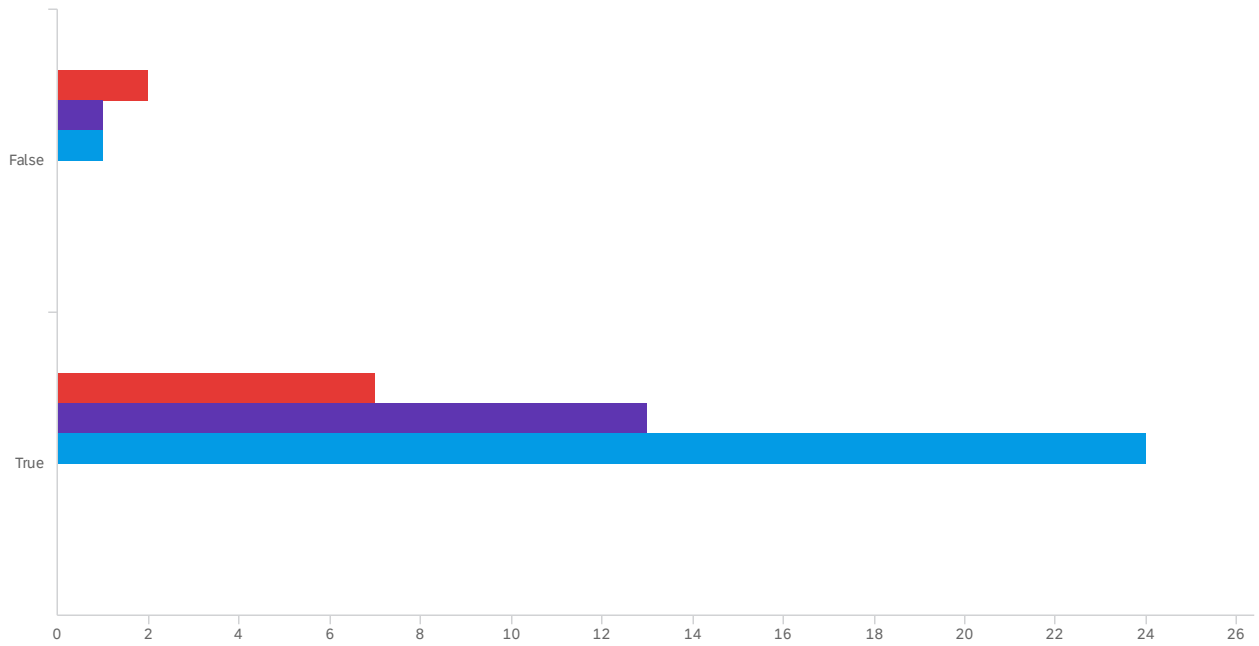


#	Field	Minimum	Maximum	Mean	Std Deviation	Variance	Count
0	False	2.00	6.00	4.25	1.79	3.19	4
1	True	1.00	6.00	1.86	1.10	1.21	44

#	Field	False	True	Total
1	1. Completamente de acuerdo	0.00% 0	100.00% 22	22
2	2. De acuerdo	8.33% 1	91.67% 11	12
3	3. Neutral	11.11% 1	88.89% 8	9
4	4. En desacuerdo	0.00% 0	100.00% 2	2
5	5. Completamente en desacuerdo	0.00% 0	0.00% 0	0
6	6. No Aplica	66.67% 2	33.33% 1	3

Showing rows 1 - 6 of 6

## Q8 - Quiero aportar a la sustentabilidad de los recursos naturales.



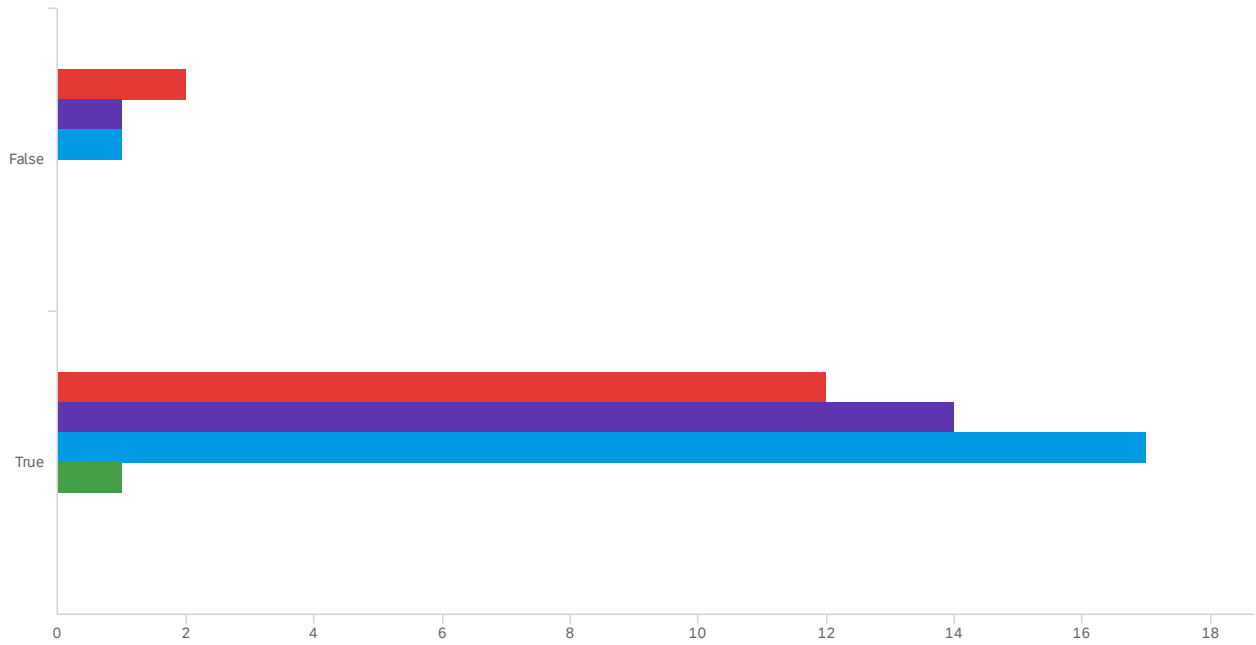
#	Field	Minimum	Maximum	Mean	Std Deviation	Variance	Count
1	False	1.00	3.00	1.75	0.83	0.69	4
2	True	1.00	3.00	2.39	0.75	0.56	44

#	Field	False	True	Total
1	1. Completamente de acuerdo	22.22% 2	77.78% 7	9
2	2. De acuerdo	7.14% 1	92.86% 13	14
3	3. Neutral	4.00% 1	96.00% 24	25
4	4. En desacuerdo	0.00% 0	0.00% 0	0
5	5. Completamente en desacuerdo	0.00% 0	0.00% 0	0
6	6. No Aplica	0.00% 0	0.00% 0	0

Showing rows 1 - 6 of 6

## Q9 - Quiero producir verduras/ganado con metodos naturales y evitar metodos

convencionales.



#	Field	Minimum	Maximum	Mean	Std Deviation	Variance	Count
0	False	1.00	3.00	1.75	0.83	0.69	4
1	True	1.00	4.00	2.16	0.85	0.72	44

#	Field	False	True	Total
1	1. Completamente de acuerdo	14.29% 2	85.71% 12	14
2	2. De acuerdo	6.67% 1	93.33% 14	15
3	3. Neutral	5.56% 1	94.44% 17	18
4	4. En desacuerdo	0.00% 0	100.00% 1	1
5	5. Completamente en desacuerdo	0.00% 0	0.00% 0	0
6	6. No Aplica	0.00% 0	0.00% 0	0

Showing rows 1 - 6 of 6



## Q10 - Otro:

False

Otro:

---

Products natural, not chemicals.

True

Otro:

---

Hobby

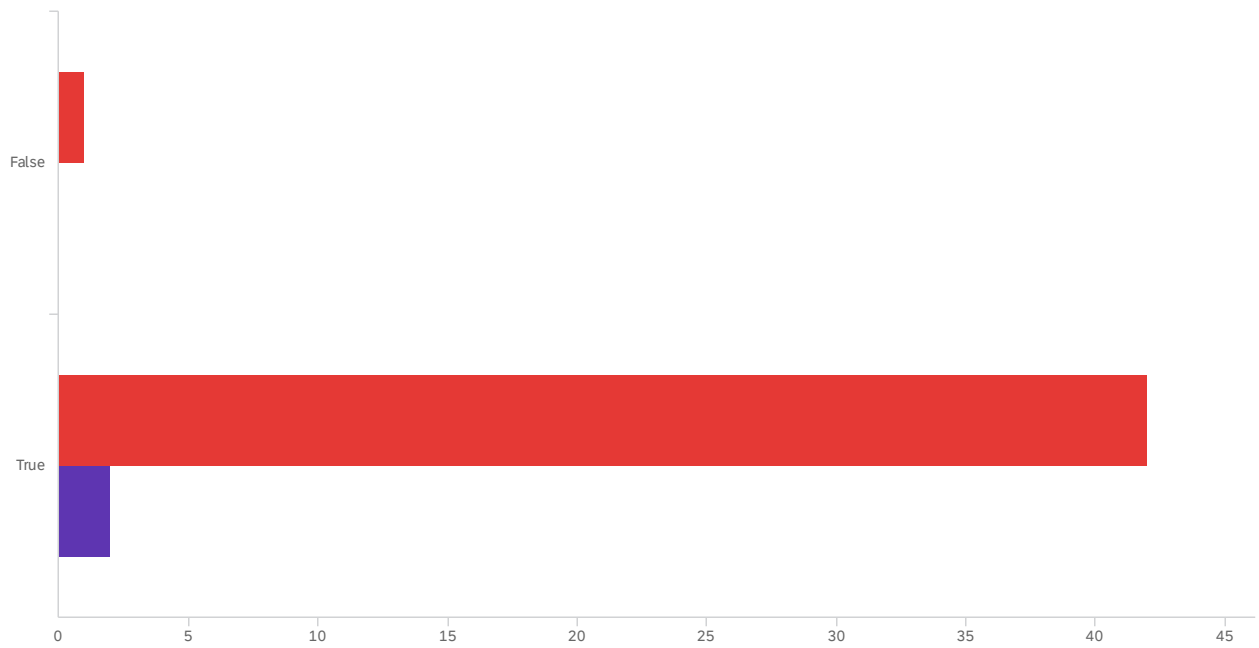
Me ofrece satisfacción

Solo deseo comer todo natural sin quimicos

hobby

Hobby

## Q11 - Uso el internet



#	Field	Minimum	Maximum	Mean	Std Deviation	Variance	Count
0	False	1.00	1.00	1.00	0.00	0.00	1
1	True	1.00	2.00	1.05	0.21	0.04	44

#	Field	False	True	Total
1	Si	2.33% 1	97.67% 42	43
2	No	0.00% 0	100.00% 2	2

Showing rows 1 - 2 of 2

## Q81 - Porcentaje de uso del internet por dispositivo

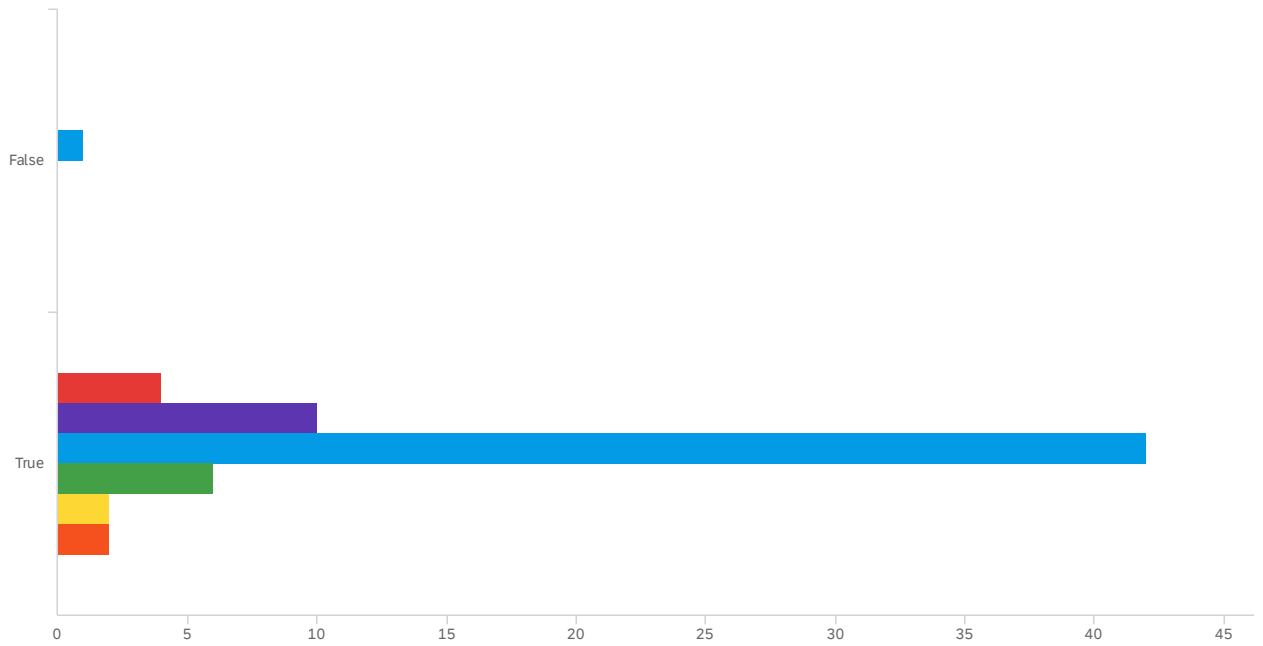
### False

#	Field	Minimum	Maximum	Mean	Std Deviation	Variance	Count
1	Celular	100.00	100.00	100.00	0.00	0.00	1
2	Computadora	0.00	0.00	0.00	0.00	0.00	1

### True

#	Field	Minimum	Maximum	Mean	Std Deviation	Variance	Count
1	Celular	0.00	1000.00	95.57	140.80	19824.11	44
2	Computadora	0.00	70.00	16.05	19.60	384.04	44

## Q13 - Que tecnologias de internet usa?



#	Field	False	True	Total
1	DSL	0.00% 0	100.00% 4	4
2	Satelital	0.00% 0	100.00% 10	10
3	Celular (Wireless)	2.33% 1	97.67% 42	43
4	Cable	0.00% 0	100.00% 6	6
5	Fibra Optica	0.00% 0	100.00% 2	2
6	Otro:	0.00% 0	100.00% 2	2

Showing rows 1 - 6 of 6

Q13\_6\_TEXT - Otro:

False

Otro:

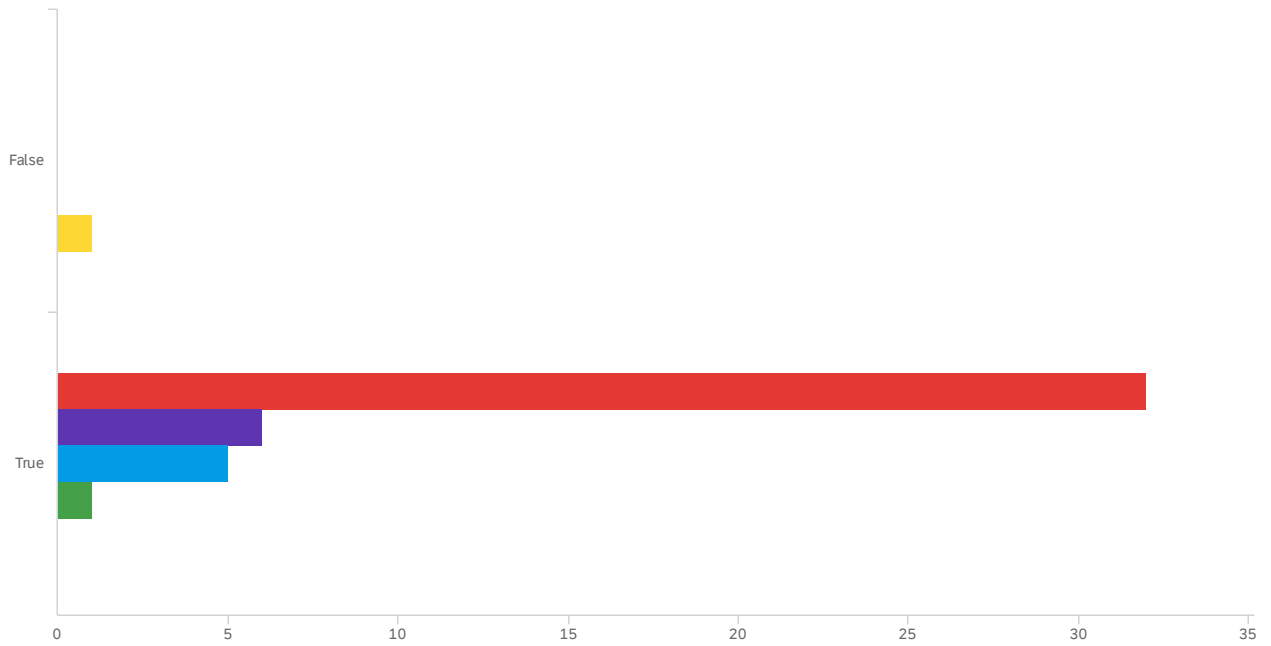
True

Otro:

N/A

Hotspot

# Q89 - Celular

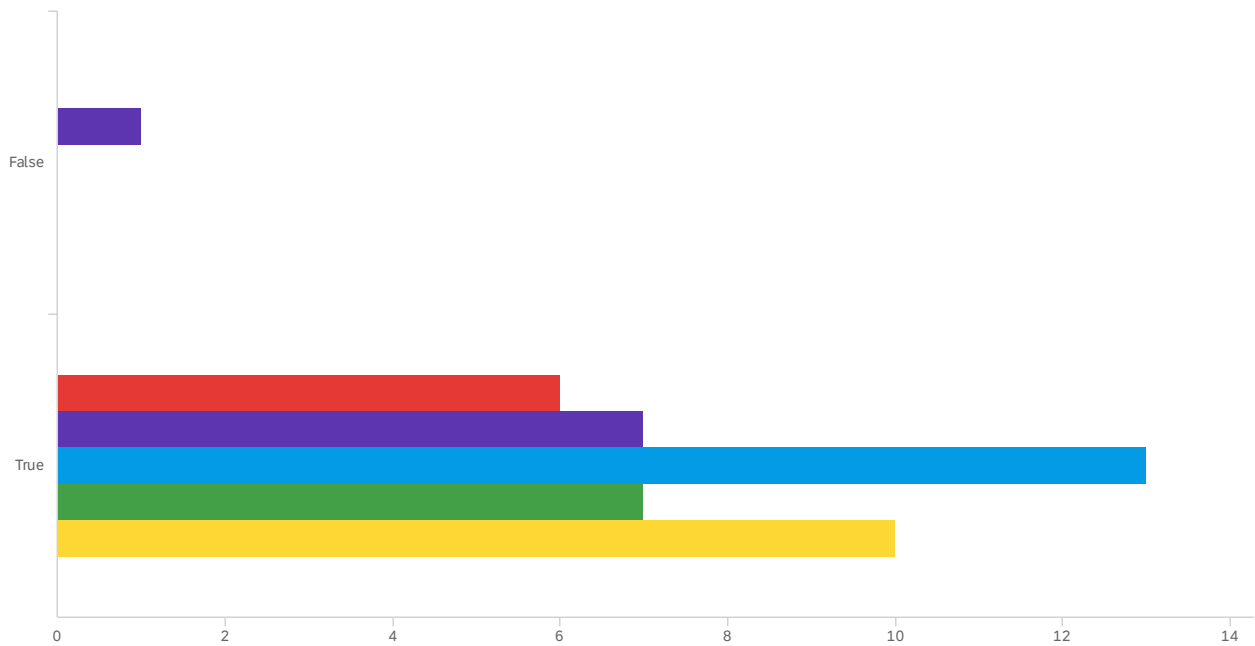


#	Field	Minimum	Maximum	Mean	Std Deviation	Variance	Count
0	False	5.00	5.00	5.00	0.00	0.00	1
1	True	1.00	4.00	1.43	0.78	0.61	44

#	Field	False	True	Total
1	1. Todo el tiempo/muy seguido	0.00% 0	100.00% 32	32
2	2. Seguido	0.00% 0	100.00% 6	6
3	3. De vez en cuando	0.00% 0	100.00% 5	5
4	4. Rara vez	0.00% 0	100.00% 1	1
5	5. Nunca/casi nunca	100.00% 1	0.00% 0	1

Showing rows 1 - 5 of 5

## Q90 - Conexión en casa

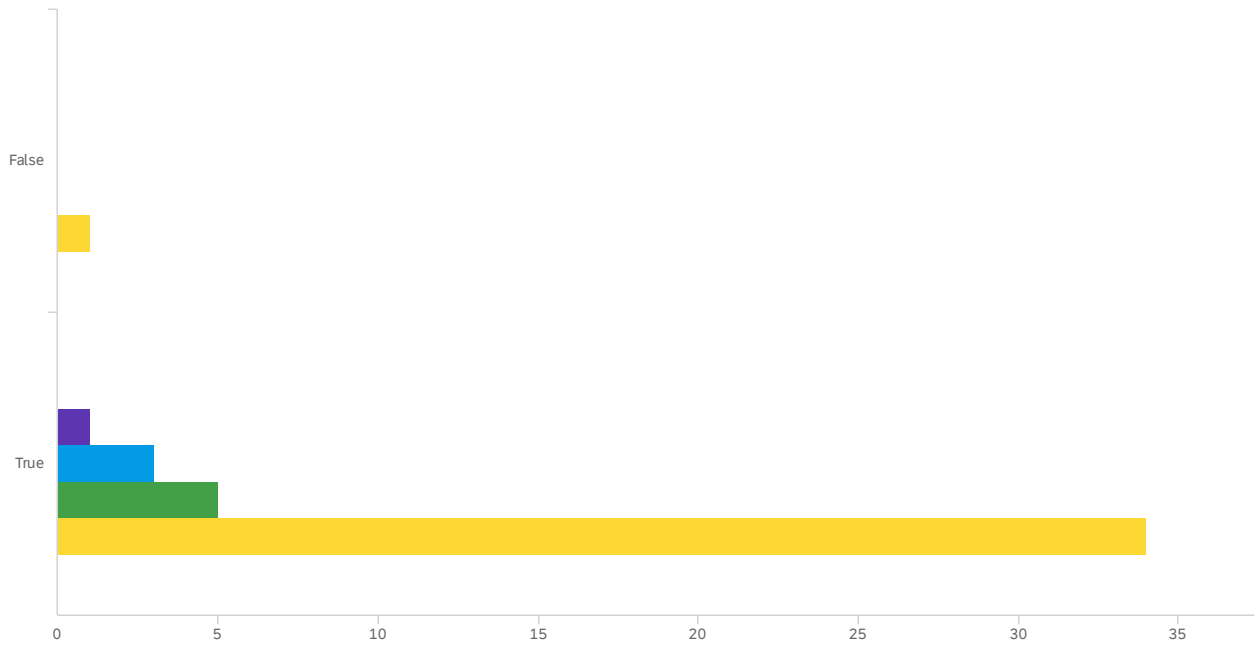


#	Field	Minimum	Maximum	Mean	Std Deviation	Variance	Count
0	False	2.00	2.00	2.00	0.00	0.00	1
1	True	1.00	5.00	3.19	1.33	1.78	43

#	Field	False	True	Total
1	1. Todo el tiempo/muy seguido	0.00% 0	100.00% 6	6
2	2. Seguido	12.50% 1	87.50% 7	8
3	3. De vez en cuando	0.00% 0	100.00% 13	13
4	4. Rara vez	0.00% 0	100.00% 7	7
5	5. Nunca/casi nunca	0.00% 0	100.00% 10	10

Showing rows 1 - 5 of 5

# Q91 - Biblioteca

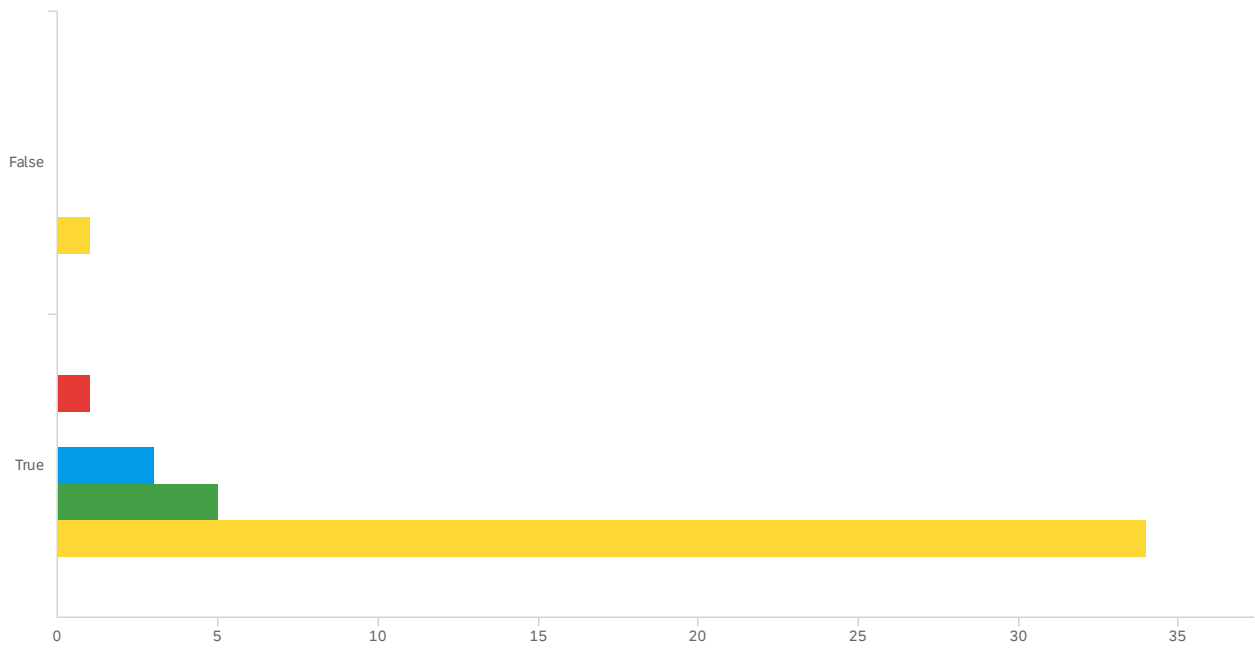


#	Field	Minimum	Maximum	Mean	Std Deviation	Variance	Count
0	False	5.00	5.00	5.00	0.00	0.00	1
1	True	2.00	5.00	4.67	0.71	0.50	43

#	Field	False	True	Total
1	1. Todo el tiempo/muy seguido	0.00% 0	0.00% 0	0
2	2. Seguido	0.00% 0	100.00% 1	1
3	3. De vez en cuando	0.00% 0	100.00% 3	3
4	4. Rara vez	0.00% 0	100.00% 5	5
5	5. Nunca/casi nunca	2.86% 1	97.14% 34	35

Showing rows 1 - 5 of 5

## Q92 - Escuela



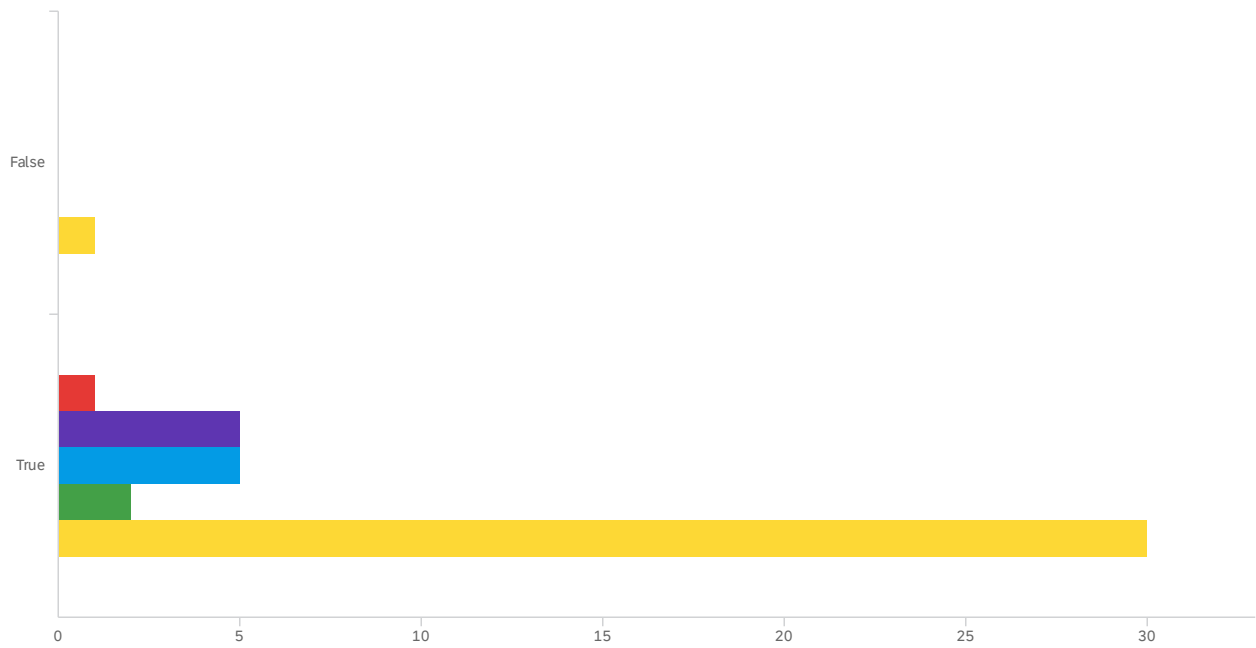
#	Field	Minimum	Maximum	Mean	Std Deviation	Variance	Count
0	False	5.00	5.00	5.00	0.00	0.00	1
1	True	1.00	5.00	4.65	0.80	0.65	43

#	Field	False	True	Total
1	1. Todo el tiempo/muy seguido	0.00% 0	100.00% 1	1
2	2. Seguido	0.00% 0	0.00% 0	0
3	3. De vez en cuando	0.00% 0	100.00% 3	3
4	4. Rara vez	0.00% 0	100.00% 5	5
5	5. Nunca/casi nunca	2.86% 1	97.14% 34	35

Showing rows 1 - 5 of 5



## Q93 - WiFi de comercios

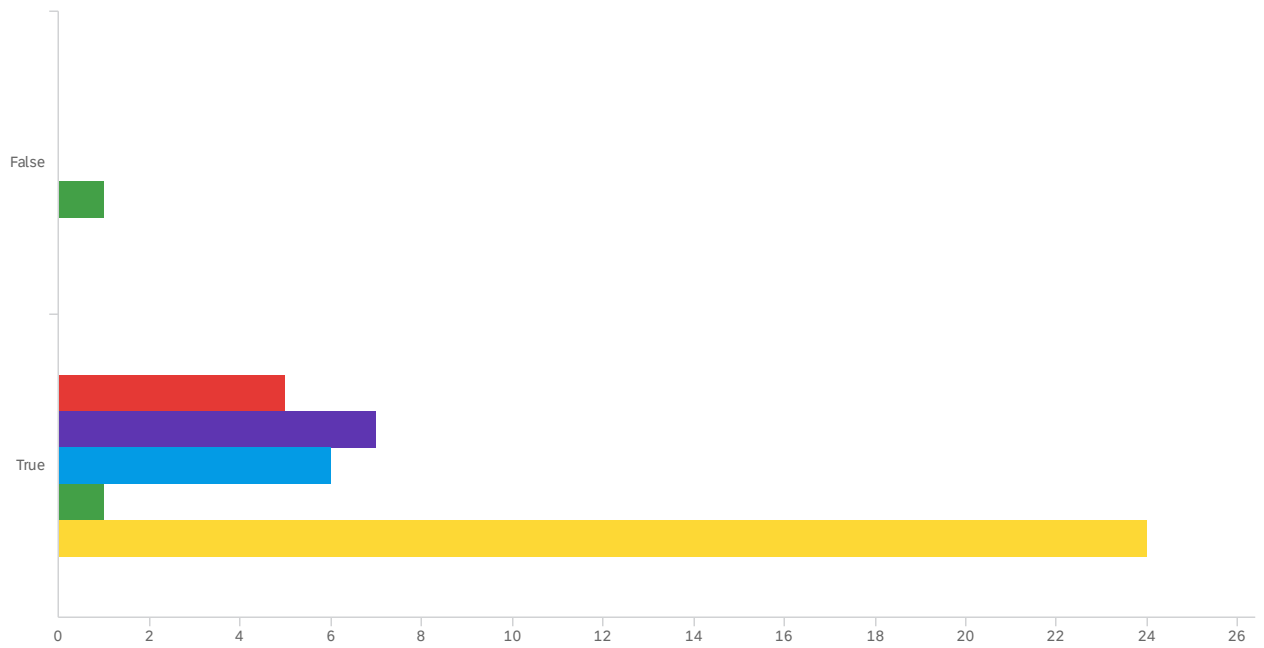


#	Field	Minimum	Maximum	Mean	Std Deviation	Variance	Count
0	False	5.00	5.00	5.00	0.00	0.00	1
1	True	1.00	5.00	4.28	1.19	1.41	43

#	Field	False	True	Total
1	1. Todo el tiempo/muy seguido	0.00% 0	100.00% 1	1
2	2. Seguido	0.00% 0	100.00% 5	5
3	3. De vez en cuando	0.00% 0	100.00% 5	5
4	4. Rara vez	0.00% 0	100.00% 2	2
5	5. Nunca/casi nunca	3.23% 1	96.77% 30	31

Showing rows 1 - 5 of 5

## Q94 - Lugar de trabajo



#	Field	Minimum	Maximum	Mean	Std Deviation	Variance	Count
0	False	4.00	4.00	4.00	0.00	0.00	1
1	True	1.00	5.00	3.74	1.53	2.33	43

#	Field	False	True	Total
1	1. Todo el tiempo/muy seguido	0.00% 0	100.00% 5	5
2	2. Seguido	0.00% 0	100.00% 7	7
3	3. De vez en cuando	0.00% 0	100.00% 6	6
4	4. Rara vez	50.00% 1	50.00% 1	2
5	5. Nunca/casi nunca	0.00% 0	100.00% 24	24

Showing rows 1 - 5 of 5

## Q95 - Otro

False

Otro

---

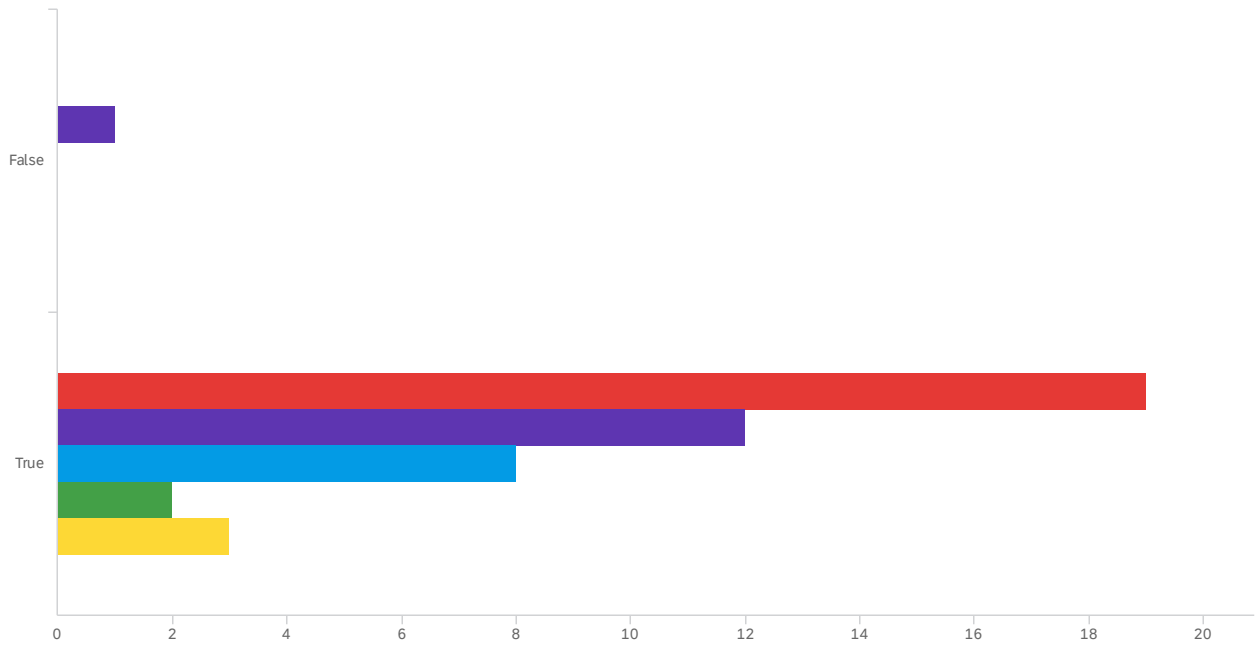
True

Otro

---

N/A

# Q96 - Facebook

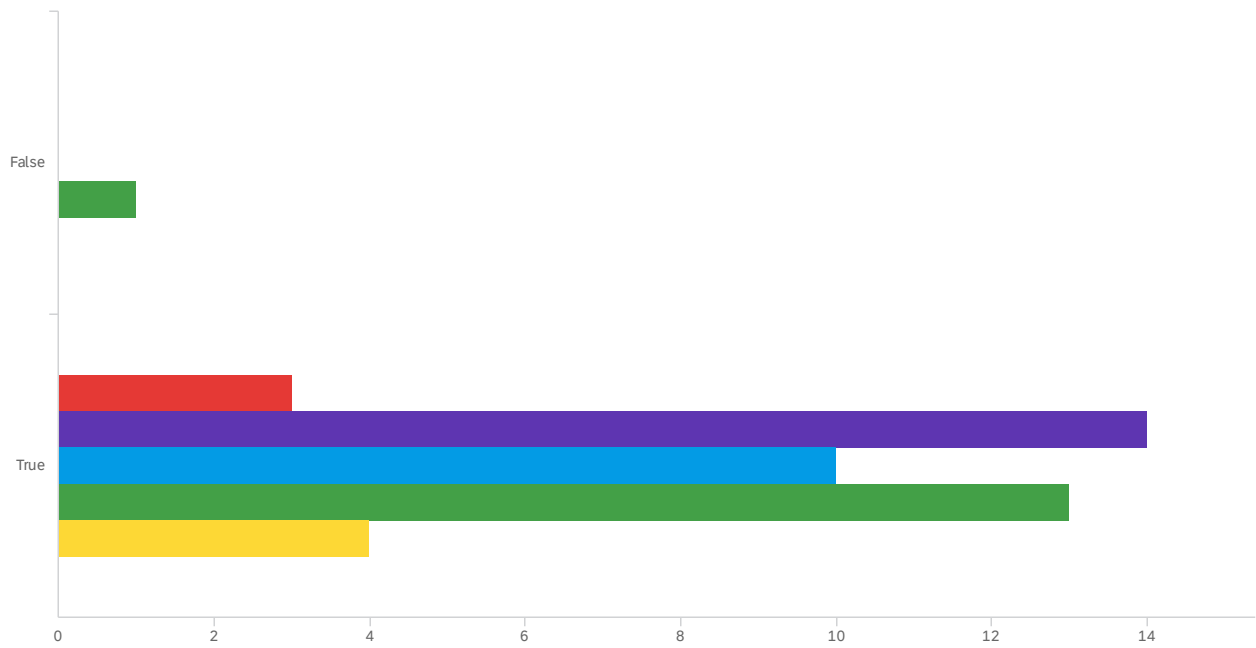


#	Field	Minimum	Maximum	Mean	Std Deviation	Variance	Count
0	False	2.00	2.00	2.00	0.00	0.00	1
1	True	1.00	5.00	2.05	1.19	1.41	44

#	Field	False	True	Total
1	1. Todo el tiempo/muy seguido	0.00% 0	100.00% 19	19
2	2. Seguido	7.69% 1	92.31% 12	13
3	3. De vez en cuando	0.00% 0	100.00% 8	8
4	4. Rara vez	0.00% 0	100.00% 2	2
5	5. Nunca/casi nunca	0.00% 0	100.00% 3	3

Showing rows 1 - 5 of 5

## Q98 - Email

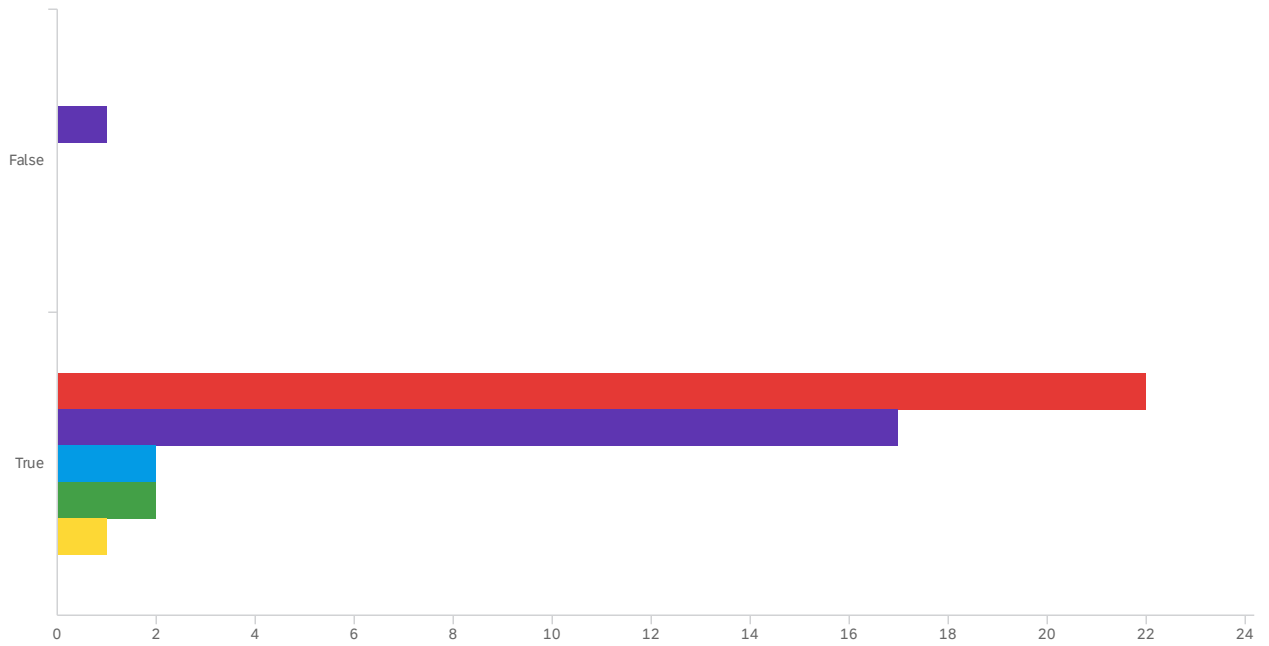


#	Field	Minimum	Maximum	Mean	Std Deviation	Variance	Count
0	False	4.00	4.00	4.00	0.00	0.00	1
1	True	1.00	5.00	3.02	1.12	1.25	44

#	Field	False	True	Total
1	1. Todo el tiempo/muy seguido	0.00% 0	100.00% 3	3
2	2. Seguido	0.00% 0	100.00% 14	14
3	3. De vez en cuando	0.00% 0	100.00% 10	10
4	4. Rara vez	7.14% 1	92.86% 13	14
5	5. Nunca/casi nunca	0.00% 0	100.00% 4	4

Showing rows 1 - 5 of 5

## Q99 - Mensaje de texto

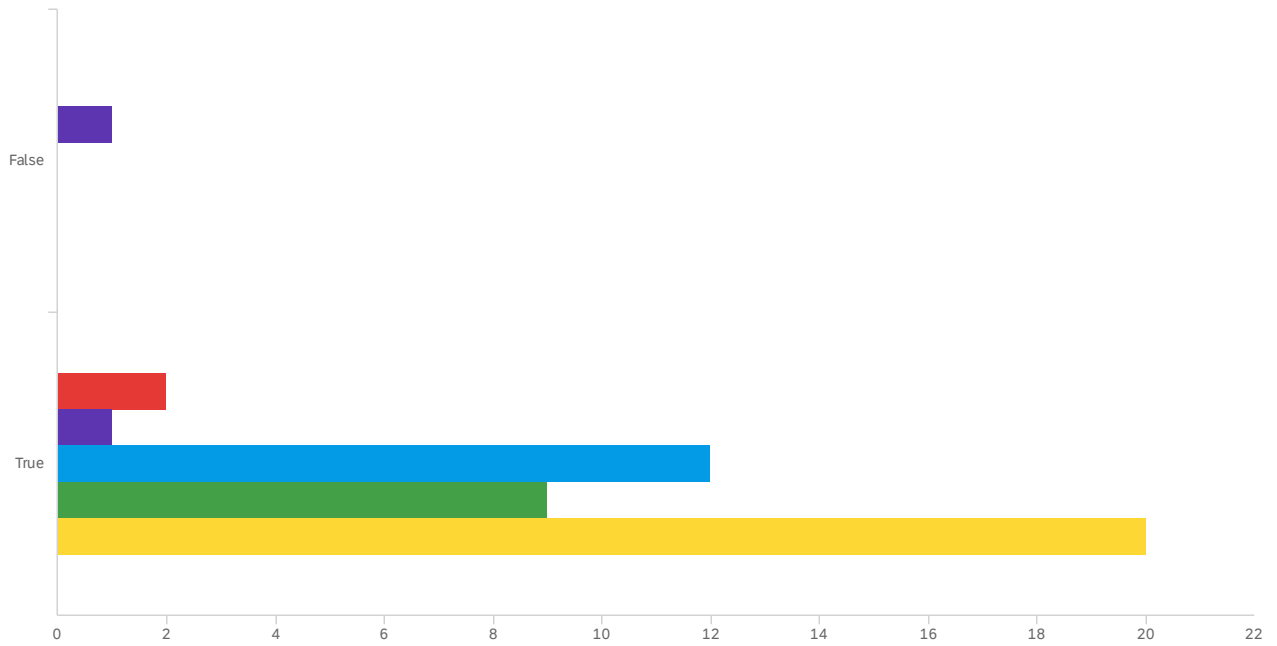


#	Field	Minimum	Maximum	Mean	Std Deviation	Variance	Count
0	False	2.00	2.00	2.00	0.00	0.00	1
1	True	1.00	5.00	1.70	0.92	0.84	44

#	Field	False	True	Total
1	1. Todo el tiempo/muy seguido	0.00% 0	100.00% 22	22
2	2. Seguido	5.56% 1	94.44% 17	18
3	3. De vez en cuando	0.00% 0	100.00% 2	2
4	4. Rara vez	0.00% 0	100.00% 2	2
5	5. Nunca/casi nunca	0.00% 0	100.00% 1	1

Showing rows 1 - 5 of 5

# Q100 - Craigslist

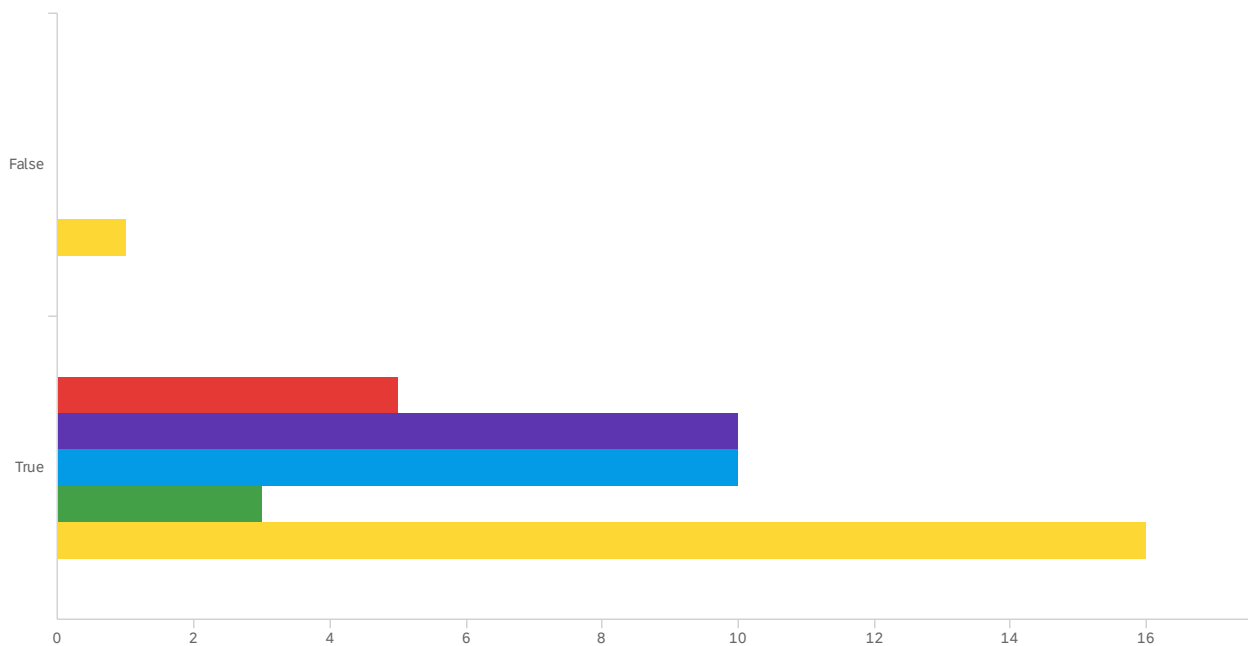


#	Field	Minimum	Maximum	Mean	Std Deviation	Variance	Count
0	False	2.00	2.00	2.00	0.00	0.00	1
1	True	1.00	5.00	4.00	1.11	1.23	44

#	Field	False	True	Total
1	1. Todo el tiempo/muy seguido	0.00% 0	100.00% 2	2
2	2. Seguido	50.00% 1	50.00% 1	2
3	3. De vez en cuando	0.00% 0	100.00% 12	12
4	4. Rara vez	0.00% 0	100.00% 9	9
5	5. Nunca/casi nunca	0.00% 0	100.00% 20	20

Showing rows 1 - 5 of 5

# Q101 - YouTube



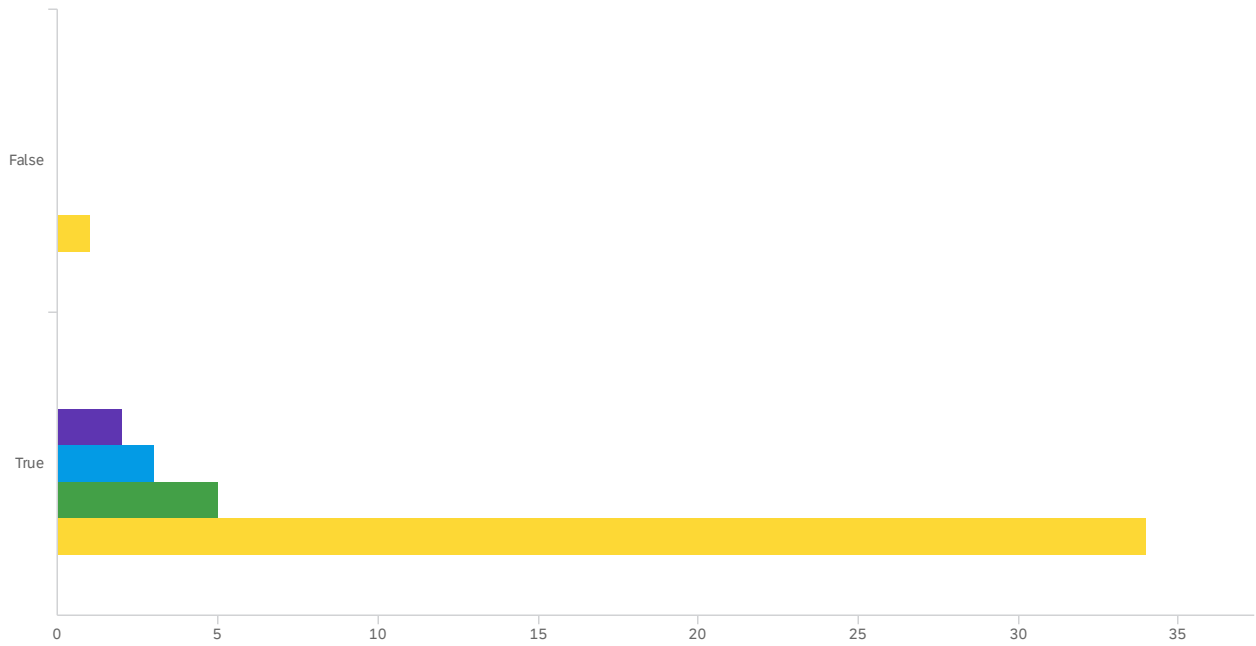
#	Field	Minimum	Maximum	Mean	Std Deviation	Variance	Count
0	False	5.00	5.00	5.00	0.00	0.00	1
1	True	1.00	5.00	3.34	1.45	2.09	44

#	Field	False	True	Total
1	1. Todo el tiempo/muy seguido	0.00% 0	100.00% 5	5
2	2. Seguido	0.00% 0	100.00% 10	10
3	3. De vez en cuando	0.00% 0	100.00% 10	10
4	4. Rara vez	0.00% 0	100.00% 3	3
5	5. Nunca/casi nunca	5.88% 1	94.12% 16	17

Showing rows 1 - 5 of 5



# Q102 - Instagram



#	Field	Minimum	Maximum	Mean	Std Deviation	Variance	Count
0	False	5.00	5.00	5.00	0.00	0.00	1
1	True	2.00	5.00	4.61	0.80	0.65	44

#	Field	False	True	Total
1	1. Todo el tiempo/muy seguido	0.00% 0	0.00% 0	0
2	2. Seguido	0.00% 0	100.00% 2	2
3	3. De vez en cuando	0.00% 0	100.00% 3	3
4	4. Rara vez	0.00% 0	100.00% 5	5
5	5. Nunca/casi nunca	2.86% 1	97.14% 34	35

Showing rows 1 - 5 of 5

## Q103 - Otro

False

Otro

---

True

Otro

---

WhatsApp

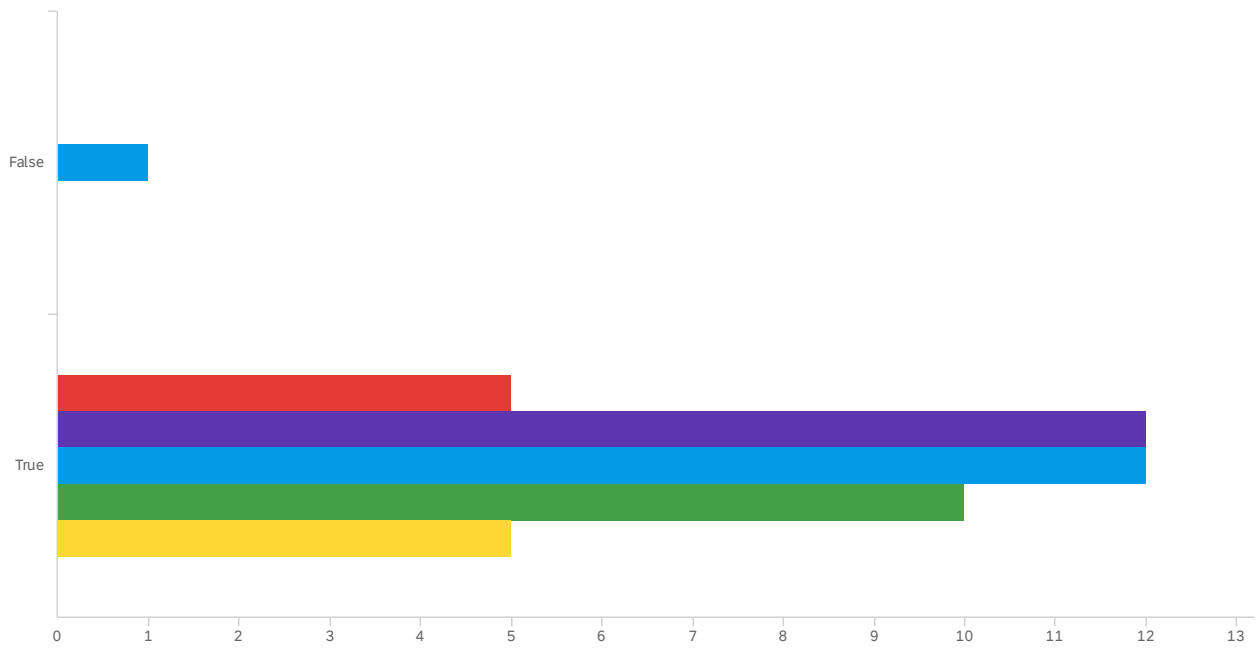
WhatsApp

WhatsApp

WhatsApp

Whatsapp

## Q104 - Cómo me ayuda a conectarme a más consumidores y proveedores de servicios.

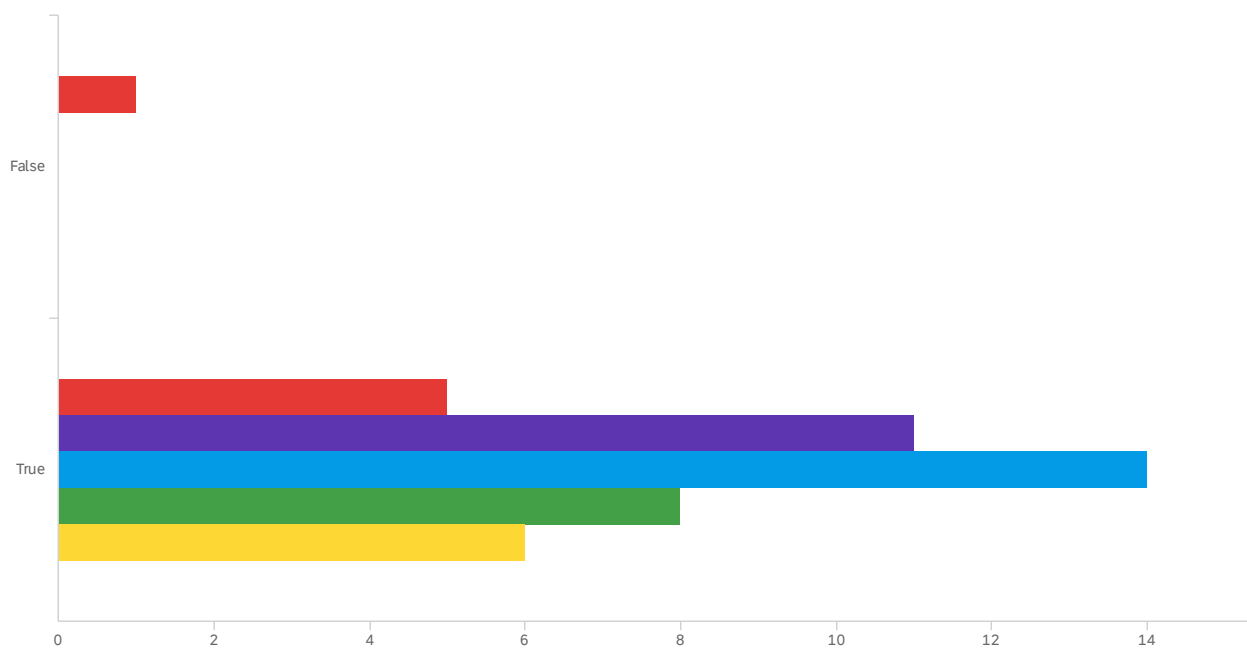


#	Field	Minimum	Maximum	Mean	Std Deviation	Variance	Count
0	False	3.00	3.00	3.00	0.00	0.00	1
1	True	1.00	5.00	2.95	1.19	1.41	44

#	Field	False	True	Total
1	1. Mucho entendimiento	0.00% 0	100.00% 5	5
2	2. Buen entendimiento	0.00% 0	100.00% 12	12
3	3. Neutral	7.69% 1	92.31% 12	13
4	4. Poco entendimiento	0.00% 0	100.00% 10	10
5	5. Nada de entendimiento	0.00% 0	100.00% 5	5

Showing rows 1 - 5 of 5

## Q107 - Acceder a información y talleres agropecuarios en línea (talleres de zoom, YouTube etc.)

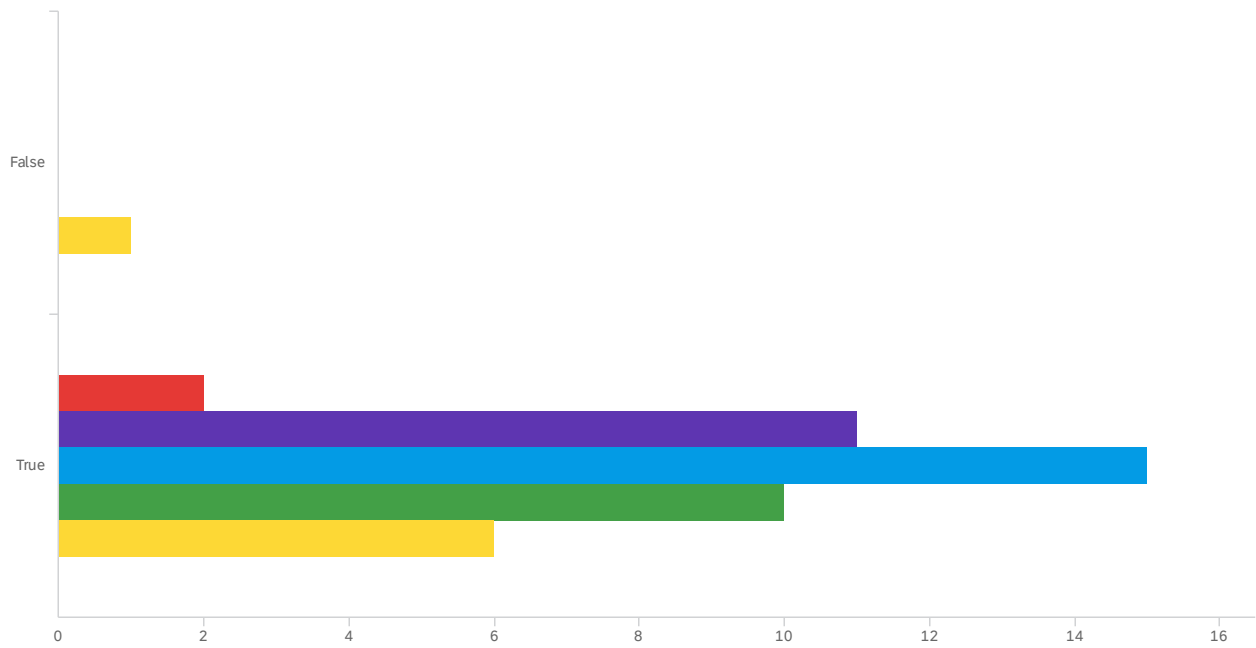


#	Field	Minimum	Maximum	Mean	Std Deviation	Variance	Count
0	False	1.00	1.00	1.00	0.00	0.00	1
1	True	1.00	5.00	2.98	1.20	1.43	44

#	Field	False	True	Total
1	1. Mucho entendimiento	16.67% 1	83.33% 5	6
2	2. Buen entendimiento	0.00% 0	100.00% 11	11
3	3. Neutral	0.00% 0	100.00% 14	14
4	4. Poco entendimiento	0.00% 0	100.00% 8	8
5	5. Nada de entendimiento	0.00% 0	100.00% 6	6

Showing rows 1 - 5 of 5

## Q108 - Acceso a recursos de apoyo a la granja en mi comunidad



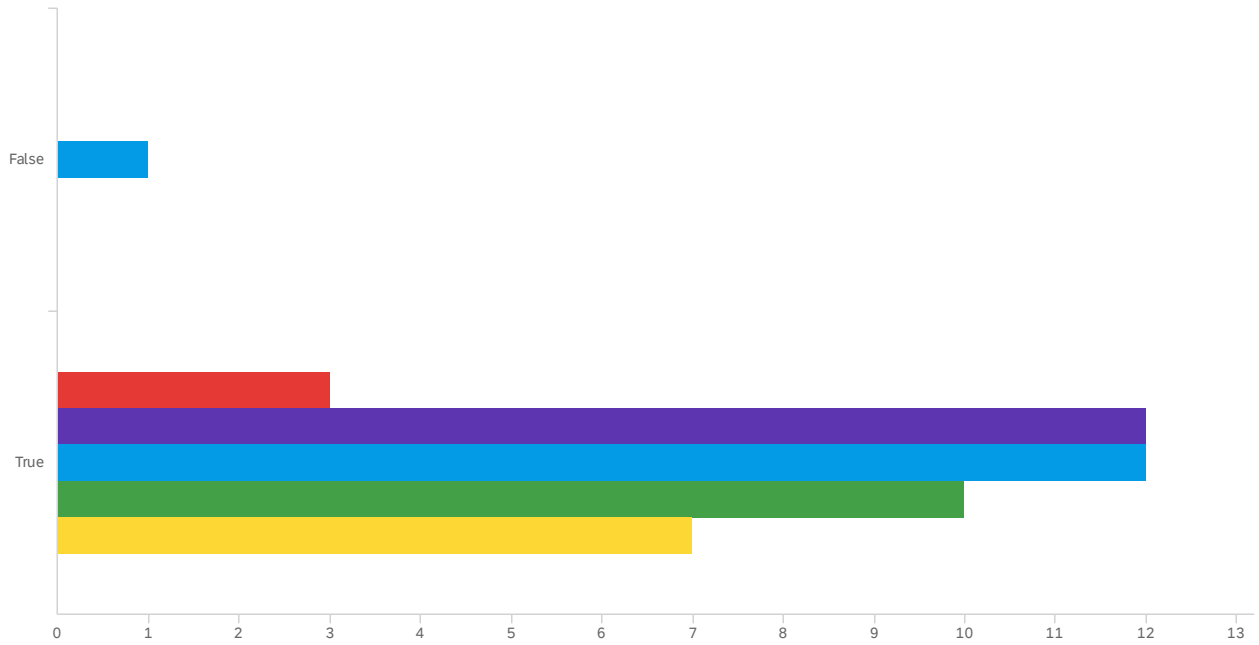
#	Field	Minimum	Maximum	Mean	Std Deviation	Variance	Count
0	False	5.00	5.00	5.00	0.00	0.00	1
1	True	1.00	5.00	3.16	1.09	1.18	44

#	Field	False	True	Total
1	1. Mucho entendimiento	0.00% 0	100.00% 2	2
2	2. Buen entendimiento	0.00% 0	100.00% 11	11
3	3. Neutral	0.00% 0	100.00% 15	15
4	4. Poco entendimiento	0.00% 0	100.00% 10	10
5	5. Nada de entendimiento	14.29% 1	85.71% 6	7

Showing rows 1 - 5 of 5

# Q109 - Uso de recursos disponibles para el desarrollo de infraestructura y programas

para la granja

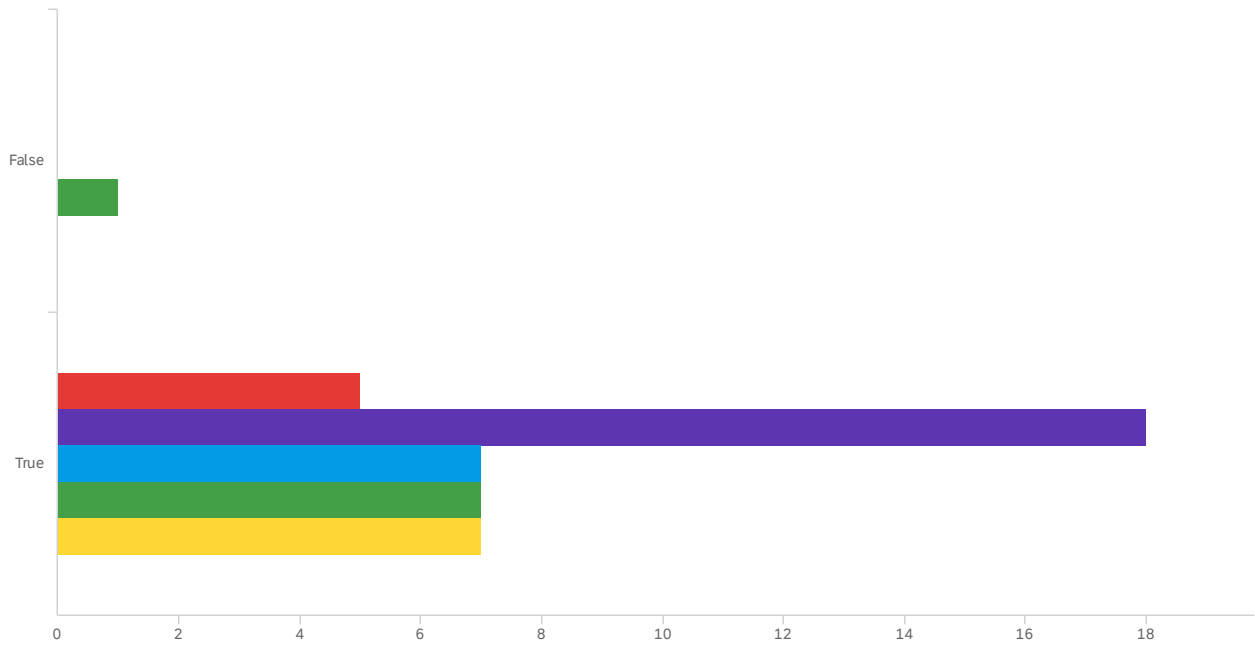


#	Field	Minimum	Maximum	Mean	Std Deviation	Variance	Count
0	False	3.00	3.00	3.00	0.00	0.00	1
1	True	1.00	5.00	3.14	1.18	1.39	44

#	Field	False	True	Total
1	1. Mucho entendimiento	0.00% 0	100.00% 3	3
2	2. Buen entendimiento	0.00% 0	100.00% 12	12
3	3. Neutral	7.69% 1	92.31% 12	13
4	4. Poco entendimiento	0.00% 0	100.00% 10	10
5	5. Nada de entendimiento	0.00% 0	100.00% 7	7

Showing rows 1 - 5 of 5

## Q106 - Comprar productos no agropecuarios en línea



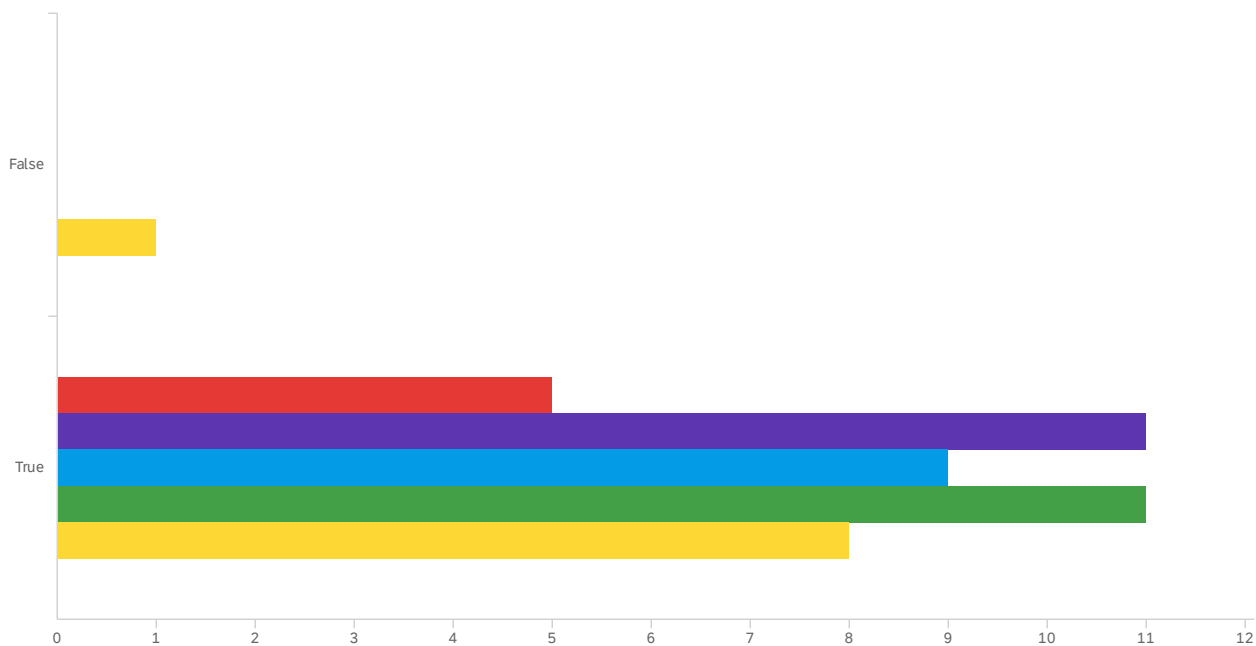
#	Field	Minimum	Maximum	Mean	Std Deviation	Variance	Count
0	False	4.00	4.00	4.00	0.00	0.00	1
1	True	1.00	5.00	2.84	1.28	1.63	44

#	Field	False	True	Total
1	1. Mucho entendimiento	0.00% 0	100.00% 5	5
2	2. Buen entendimiento	0.00% 0	100.00% 18	18
3	3. Neutral	0.00% 0	100.00% 7	7
4	4. Poco entendimiento	12.50% 1	87.50% 7	8
5	5. Nada de entendimiento	0.00% 0	100.00% 7	7

Showing rows 1 - 5 of 5

# Q110 - Comprar en Mercados (agropecuarios) locales en línea como Market Place, offer

up etc.



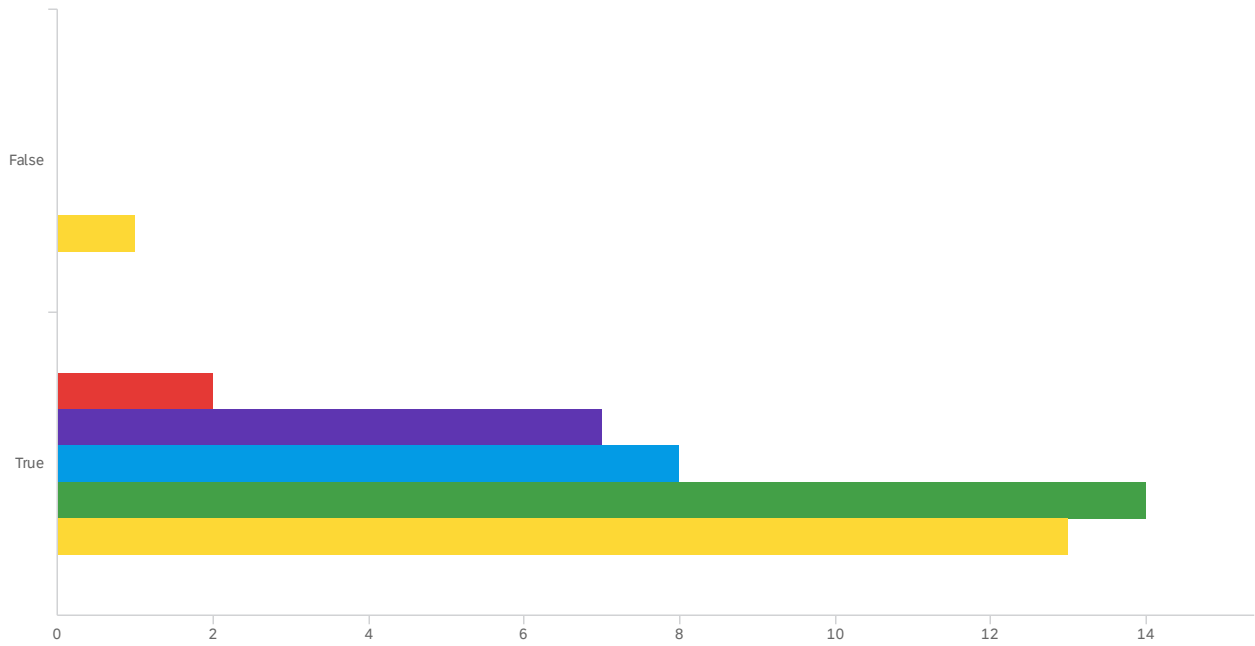
#	Field	Minimum	Maximum	Mean	Std Deviation	Variance	Count
0	False	5.00	5.00	5.00	0.00	0.00	1
1	True	1.00	5.00	3.14	1.29	1.66	44

#	Field	False	True	Total
1	1. Mucho entendimiento	0.00% 0	100.00% 5	5
2	2. Buen entendimiento	0.00% 0	100.00% 11	11
3	3. Neutral	0.00% 0	100.00% 9	9
4	4. Poco entendimiento	0.00% 0	100.00% 11	11
5	5. Nada de entendimiento	11.11% 1	88.89% 8	9

Showing rows 1 - 5 of 5



## Q111 - Vender productos agropecuarios en línea

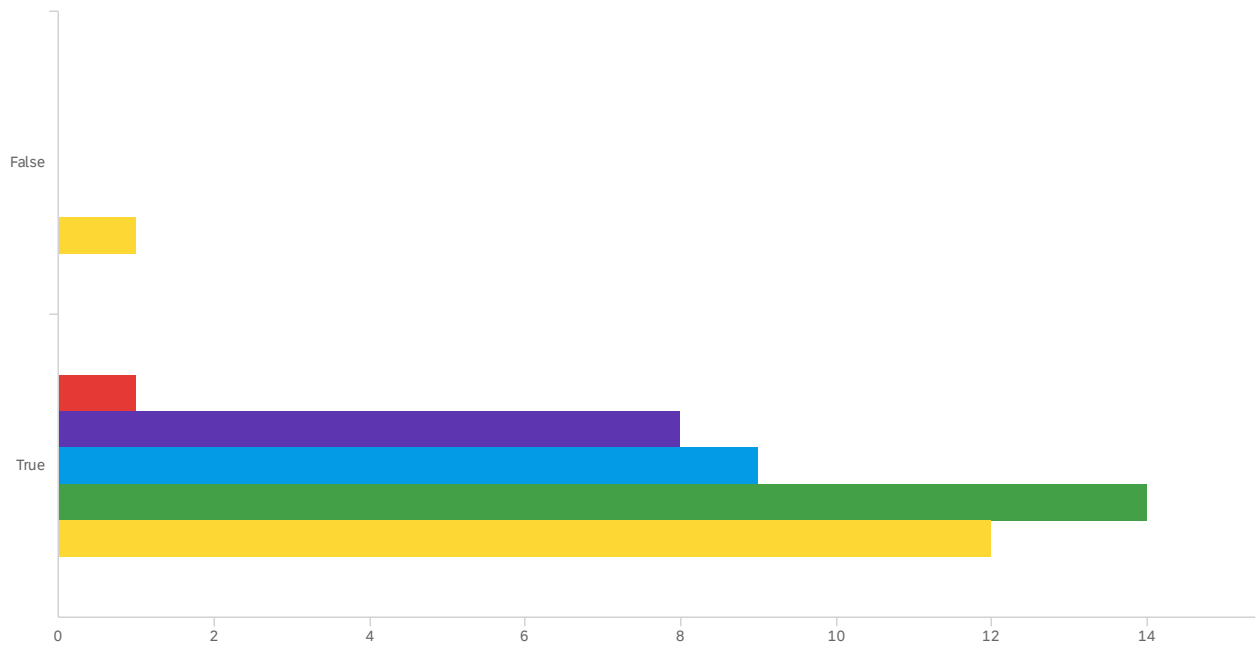


#	Field	Minimum	Maximum	Mean	Std Deviation	Variance	Count
0	False	5.00	5.00	5.00	0.00	0.00	1
1	True	1.00	5.00	3.66	1.19	1.41	44

#	Field	False	True	Total
1	1. Mucho entendimiento	0.00% 0	100.00% 2	2
2	2. Buen entendimiento	0.00% 0	100.00% 7	7
3	3. Neutral	0.00% 0	100.00% 8	8
4	4. Poco entendimiento	0.00% 0	100.00% 14	14
5	5. Nada de entendimiento	7.14% 1	92.86% 13	14

Showing rows 1 - 5 of 5

## Q112 - Vender productos no agropecuarios en línea

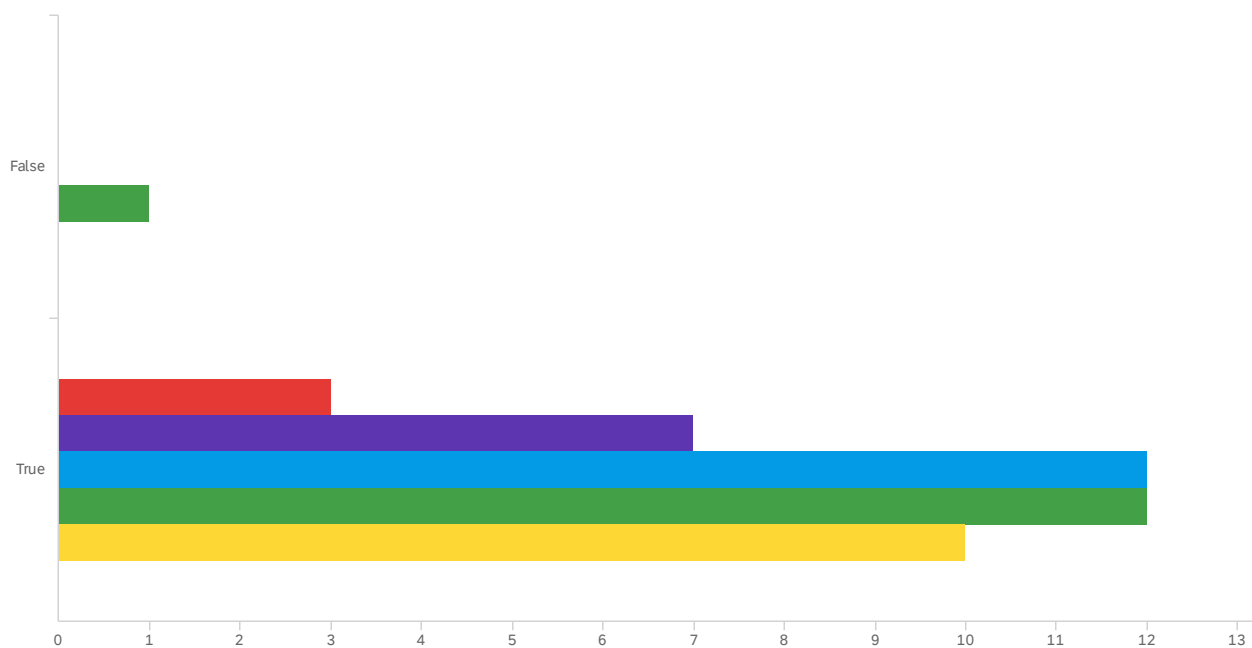


#	Field	Minimum	Maximum	Mean	Std Deviation	Variance	Count
0	False	5.00	5.00	5.00	0.00	0.00	1
1	True	1.00	5.00	3.64	1.13	1.28	44

#	Field	False	True	Total
1	1. Mucho entendimiento	0.00% 0	100.00% 1	1
2	2. Buen entendimiento	0.00% 0	100.00% 8	8
3	3. Neutral	0.00% 0	100.00% 9	9
4	4. Poco entendimiento	0.00% 0	100.00% 14	14
5	5. Nada de entendimiento	7.69% 1	92.31% 12	13

Showing rows 1 - 5 of 5

## Q113 - Acceso rápido a llenado de aplicaciones de apoyo agropecuario en línea

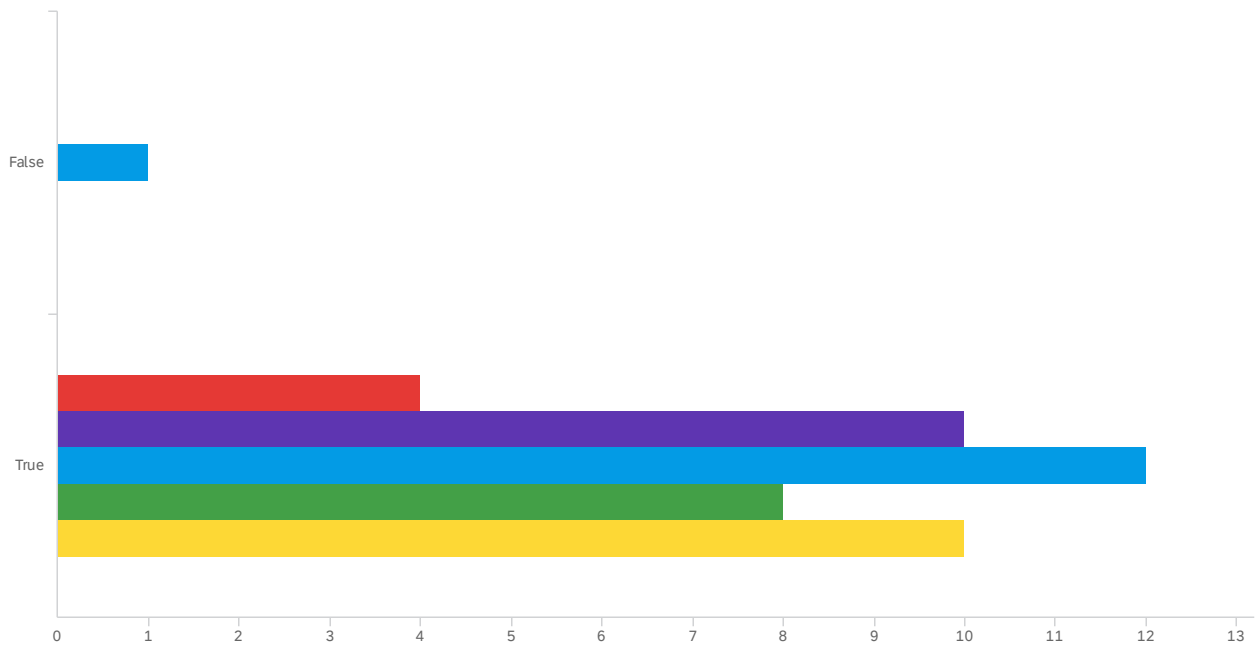


#	Field	Minimum	Maximum	Mean	Std Deviation	Variance	Count
0	False	4.00	4.00	4.00	0.00	0.00	1
1	True	1.00	5.00	3.43	1.19	1.43	44

#	Field	False	True	Total
1	1. Mucho entendimiento	0.00% 0	100.00% 3	3
2	2. Buen entendimiento	0.00% 0	100.00% 7	7
3	3. Neutral	0.00% 0	100.00% 12	12
4	4. Poco entendimiento	7.69% 1	92.31% 12	13
5	5. Nada de entendimiento	0.00% 0	100.00% 10	10

Showing rows 1 - 5 of 5

## Q114 - Llenar otro tipo de aplicaciones (no agrícolas) en línea

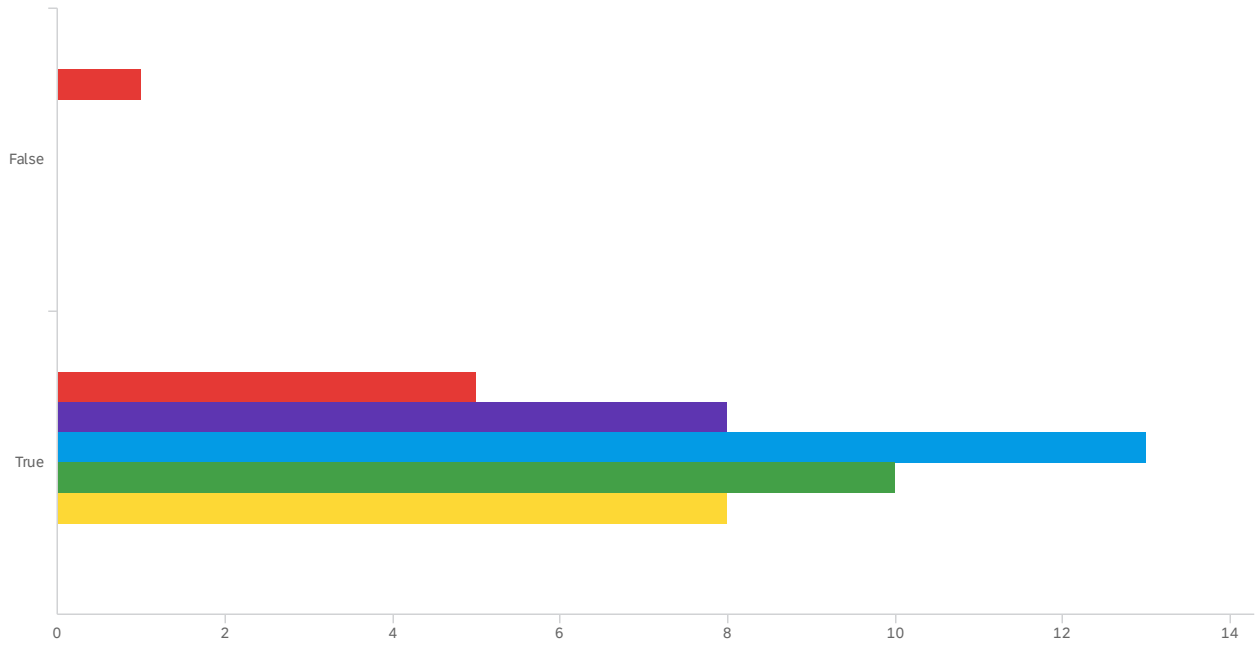


#	Field	Minimum	Maximum	Mean	Std Deviation	Variance	Count
0	False	3.00	3.00	3.00	0.00	0.00	1
1	True	1.00	5.00	3.23	1.28	1.63	44

#	Field	False	True	Total
1	1. Mucho entendimiento	0.00% 0	100.00% 4	4
2	2. Buen entendimiento	0.00% 0	100.00% 10	10
3	3. Neutral	7.69% 1	92.31% 12	13
4	4. Poco entendimiento	0.00% 0	100.00% 8	8
5	5. Nada de entendimiento	0.00% 0	100.00% 10	10

Showing rows 1 - 5 of 5

# Q16 - Me falta información y entendimiento sobre internet de alta velocidad o banda ancha

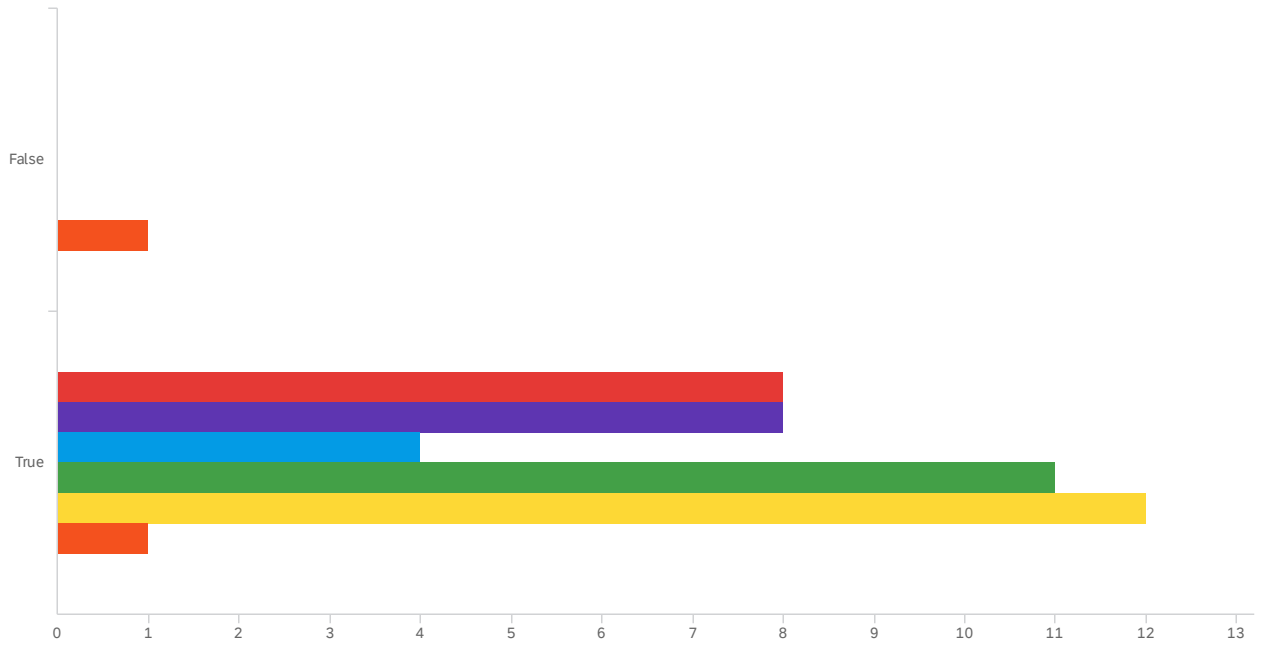


#	Field	Minimum	Maximum	Mean	Std Deviation	Variance	Count
0	False	1.00	1.00	1.00	0.00	0.00	1
1	True	1.00	5.00	3.18	1.25	1.56	44

#	Field	False	True	Total
1	1. Completamente de acuerdo	16.67% 1	83.33% 5	6
2	2. De acuerdo	0.00% 0	100.00% 8	8
3	3. Neutral	0.00% 0	100.00% 13	13
4	4. En desacuerdo	0.00% 0	100.00% 10	10
5	5. Completamente en desacuerdo	0.00% 0	100.00% 8	8
6	6. No Aplica	0.00% 0	0.00% 0	0

Showing rows 1 - 6 of 6

# Q17 - Mi servicio actual (no IAV) de internet es suficiente para las necesidades de mi granja

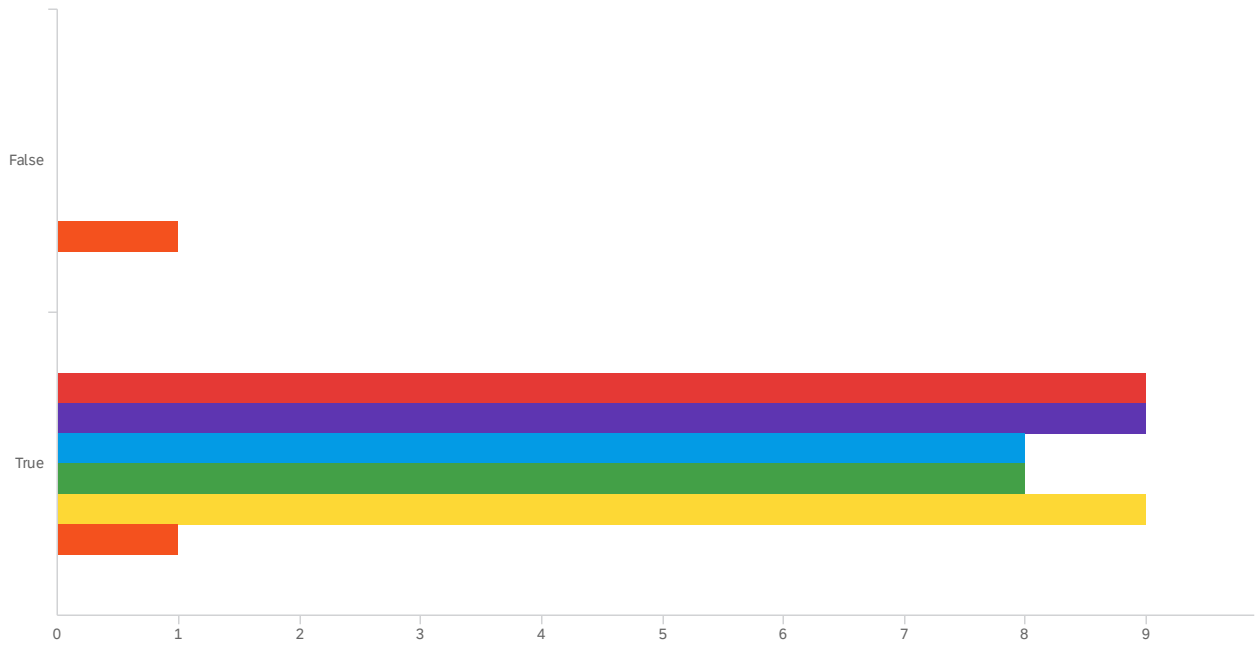


#	Field	Minimum	Maximum	Mean	Std Deviation	Variance	Count
0	False	6.00	6.00	6.00	0.00	0.00	1
1	True	1.00	6.00	3.32	1.53	2.35	44

#	Field	False	True	Total
1	1. Completamente de acuerdo	0.00% 0	100.00% 8	8
2	2. De acuerdo	0.00% 0	100.00% 8	8
3	3. Neutral	0.00% 0	100.00% 4	4
4	4. En desacuerdo	0.00% 0	100.00% 11	11
5	5. Completamente en desacuerdo	0.00% 0	100.00% 12	12
6	6. No Aplica	50.00% 1	50.00% 1	2

Showing rows 1 - 6 of 6

Q18 - El recibo mensual de internet de alta velocidad es muy caro (no me alcanza).

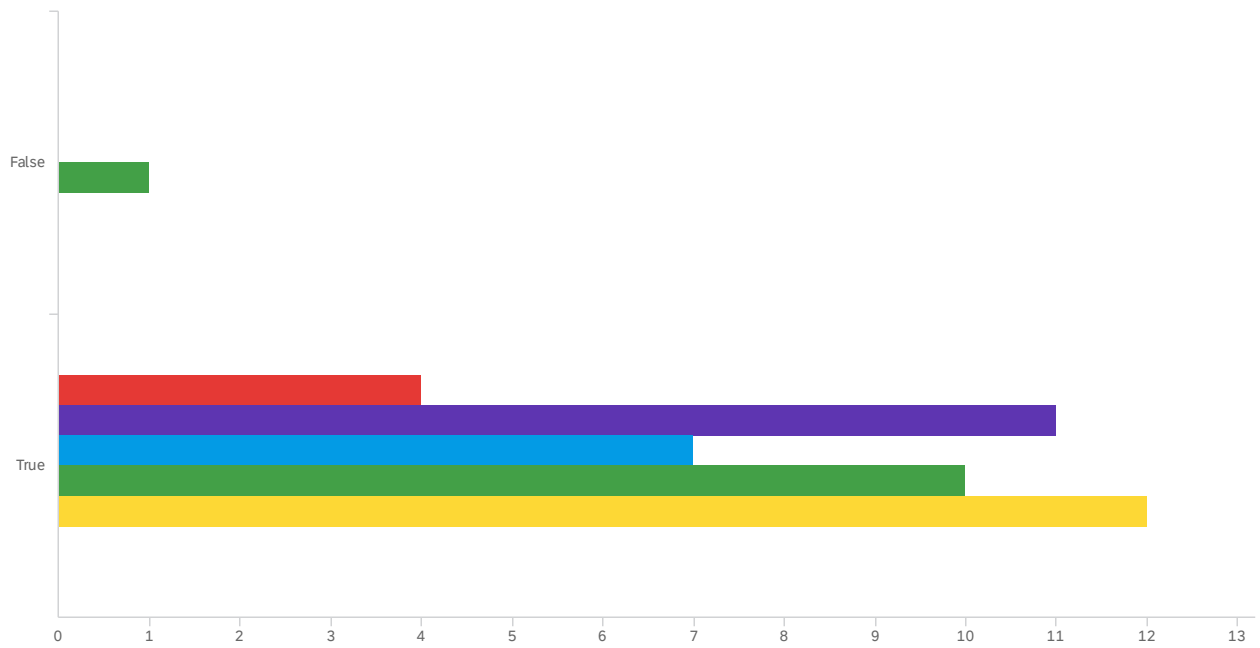


#	Field	Minimum	Maximum	Mean	Std Deviation	Variance	Count
0	False	6.00	6.00	6.00	0.00	0.00	1
1	True	1.00	6.00	3.05	1.49	2.23	44

#	Field	False	True	Total
1	1. Completamente de acuerdo	0.00% 0	100.00% 9	9
2	2. De acuerdo	0.00% 0	100.00% 9	9
3	3. Neutral	0.00% 0	100.00% 8	8
4	4. En desacuerdo	0.00% 0	100.00% 8	8
5	5. Completamente en desacuerdo	0.00% 0	100.00% 9	9
6	6. No Aplica	50.00% 1	50.00% 1	2

Showing rows 1 - 6 of 6

## Q19 - No entiendo cómo usar internet de AV para mejorar la sustentabilidad de la granja



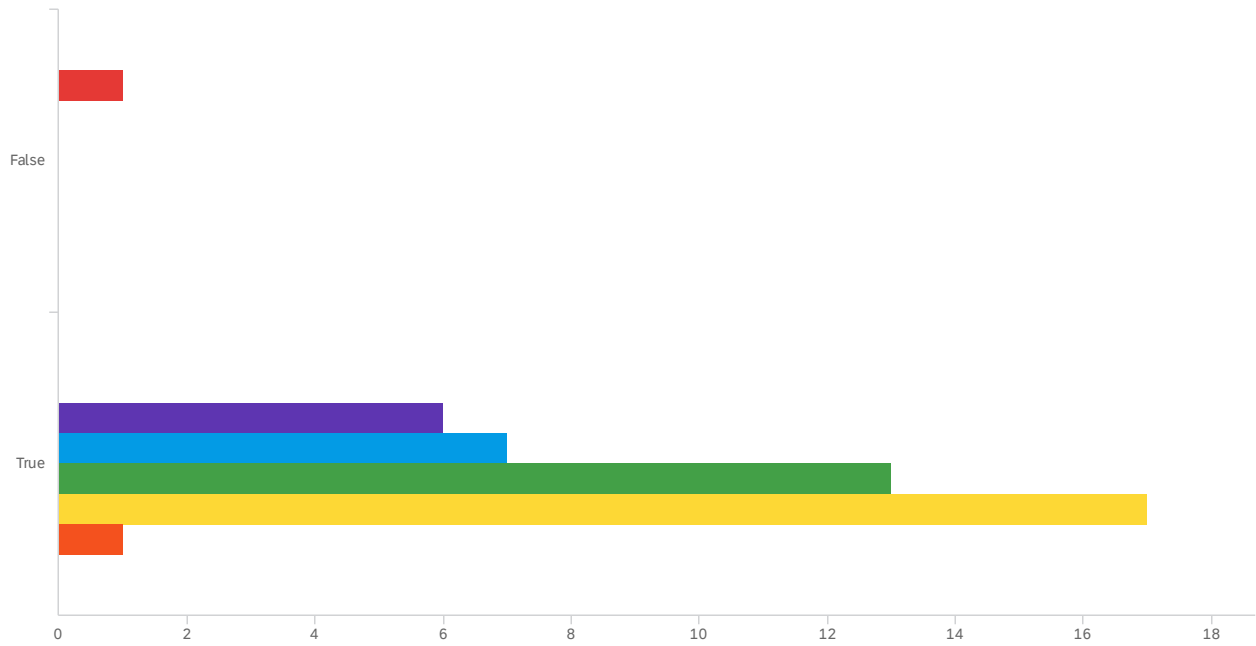
#	Field	Minimum	Maximum	Mean	Std Deviation	Variance	Count
0	False	4.00	4.00	4.00	0.00	0.00	1
1	True	1.00	5.00	3.34	1.35	1.82	44

#	Field	False	True	Total
1	1. Completamente de acuerdo	0.00% 0	100.00% 4	4
2	2. De acuerdo	0.00% 0	100.00% 11	11
3	3. Neutral	0.00% 0	100.00% 7	7
4	4. En desacuerdo	9.09% 1	90.91% 10	11
5	5. Completamente en desacuerdo	0.00% 0	100.00% 12	12
6	6. No Aplica	0.00% 0	0.00% 0	0

Showing rows 1 - 6 of 6



## Q20 - Me gustaría contratar un mejor servicio a un mayor precio

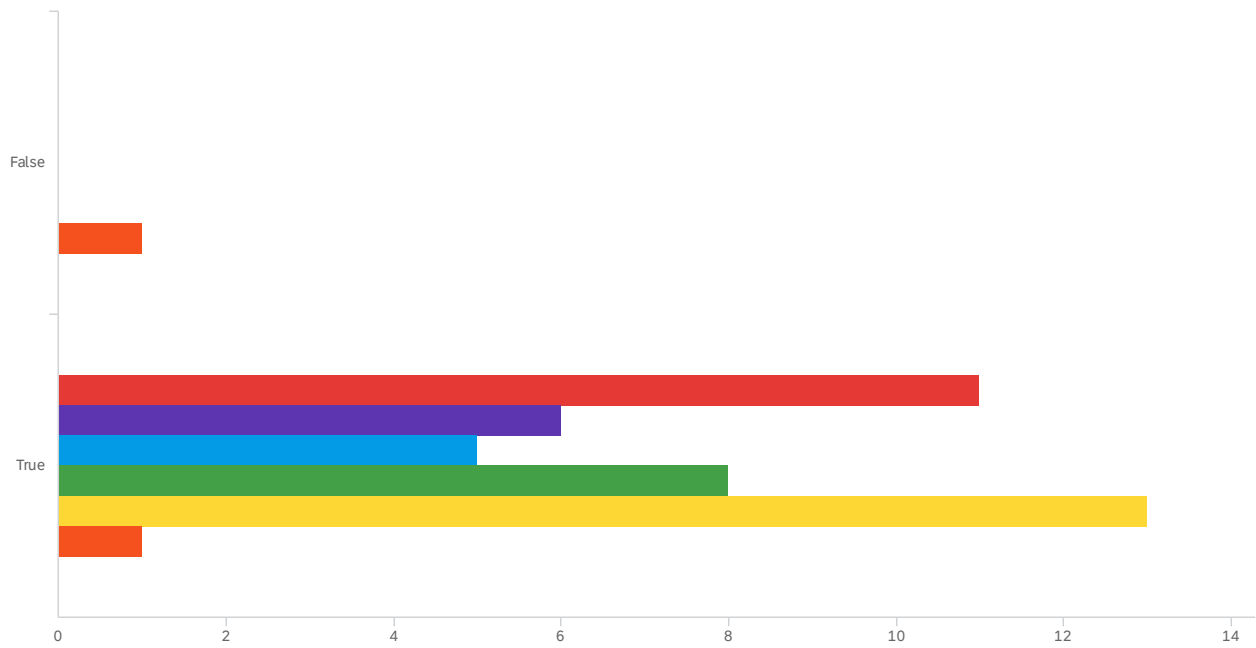


#	Field	Minimum	Maximum	Mean	Std Deviation	Variance	Count
0	False	1.00	1.00	1.00	0.00	0.00	1
1	True	2.00	6.00	4.00	1.09	1.18	44

#	Field	False	True	Total
1	1. Completamente de acuerdo	100.00% 1	0.00% 0	1
2	2. De acuerdo	0.00% 0	100.00% 6	6
3	3. Neutral	0.00% 0	100.00% 7	7
4	4. En desacuerdo	0.00% 0	100.00% 13	13
5	5. Completamente en desacuerdo	0.00% 0	100.00% 17	17
6	6. No Aplica	0.00% 0	100.00% 1	1

Showing rows 1 - 6 of 6

## Q21 - No tengo computadora en casa

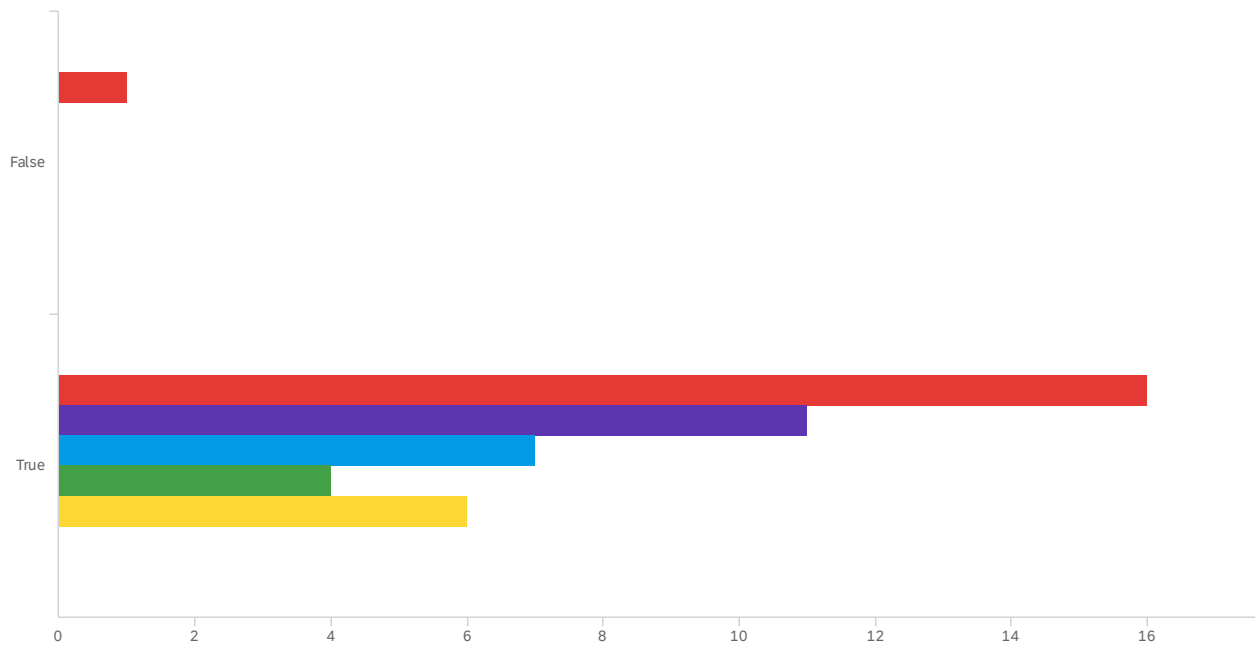


#	Field	Minimum	Maximum	Mean	Std Deviation	Variance	Count
0	False	6.00	6.00	6.00	0.00	0.00	1
1	True	1.00	6.00	3.20	1.63	2.66	44

#	Field	False	True	Total
1	1. Completamente de acuerdo	0.00% 0	100.00% 11	11
2	2. De acuerdo	0.00% 0	100.00% 6	6
3	3. Neutral	0.00% 0	100.00% 5	5
4	4. En desacuerdo	0.00% 0	100.00% 8	8
5	5. Completamente en desacuerdo	0.00% 0	100.00% 13	13
6	6. No Aplica	50.00% 1	50.00% 1	2

Showing rows 1 - 6 of 6

## Q22 - Con el teléfono celular no necesito internet en casa



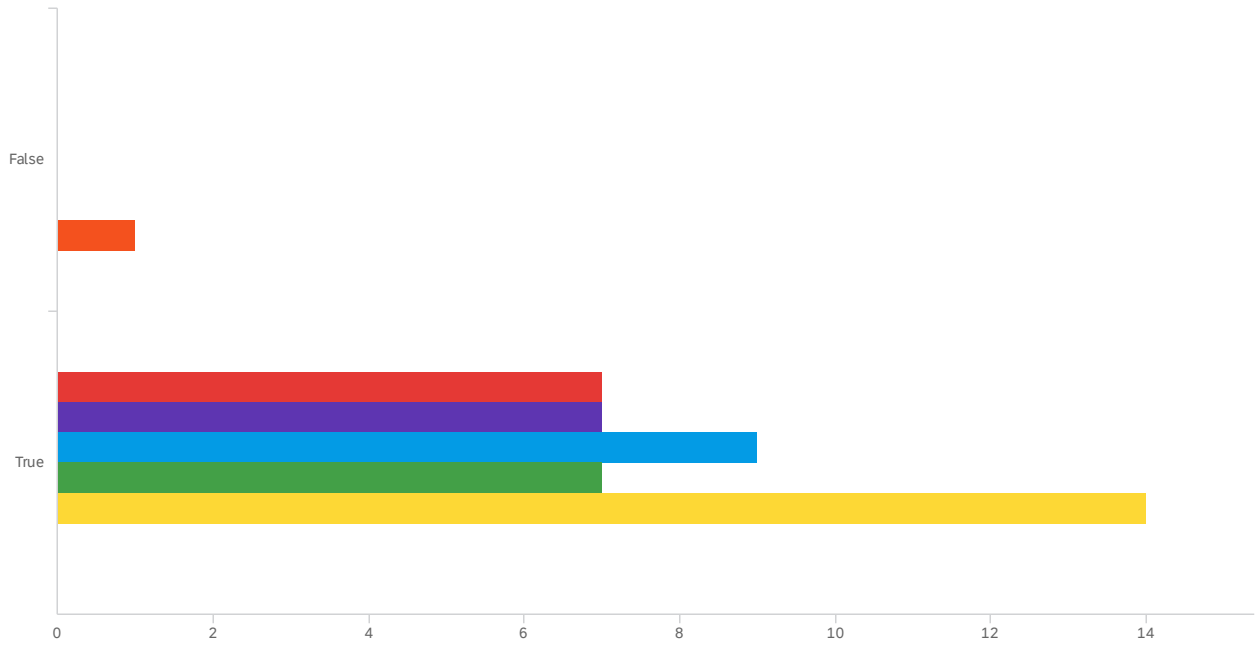
#	Field	Minimum	Maximum	Mean	Std Deviation	Variance	Count
0	False	1.00	1.00	1.00	0.00	0.00	1
1	True	1.00	5.00	2.39	1.40	1.96	44

#	Field	False	True	Total
1	1. Completamente de acuerdo	5.88% 1	94.12% 16	17
2	2. De acuerdo	0.00% 0	100.00% 11	11
3	3. Neutral	0.00% 0	100.00% 7	7
4	4. En desacuerdo	0.00% 0	100.00% 4	4
5	5. Completamente en desacuerdo	0.00% 0	100.00% 6	6
6	6. No Aplica	0.00% 0	0.00% 0	0

Showing rows 1 - 6 of 6

## Q23 - No estoy seguro si tengo servicio de internet de alta velocidad (banda ancha) en

mi área

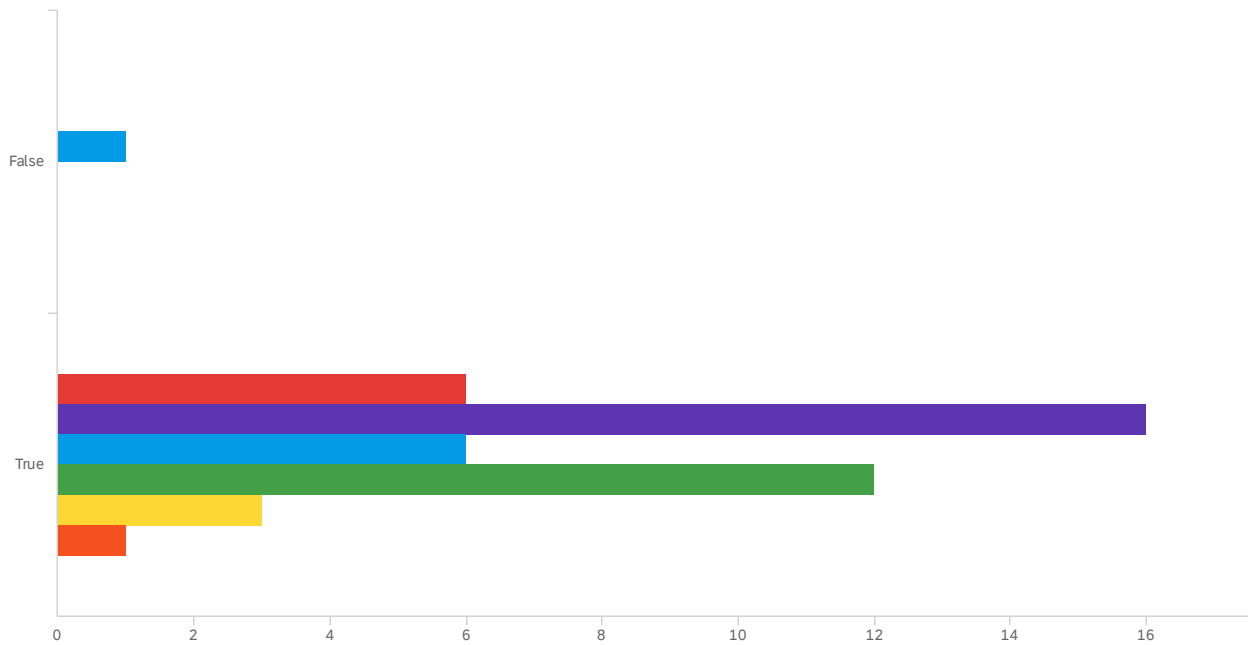


#	Field	Minimum	Maximum	Mean	Std Deviation	Variance	Count
0	False	6.00	6.00	6.00	0.00	0.00	1
1	True	1.00	5.00	3.32	1.46	2.13	44

#	Field	False	True	Total
1	1. Completamente de acuerdo	0.00% 0	100.00% 7	7
2	2. De acuerdo	0.00% 0	100.00% 7	7
3	3. Neutral	0.00% 0	100.00% 9	9
4	4. En desacuerdo	0.00% 0	100.00% 7	7
5	5. Completamente en desacuerdo	0.00% 0	100.00% 14	14
6	6. No Aplica	100.00% 1	0.00% 0	1

Showing rows 1 - 6 of 6

# Q117 - En mi producción mezclo métodos de agricultura sustentable con convencionales.



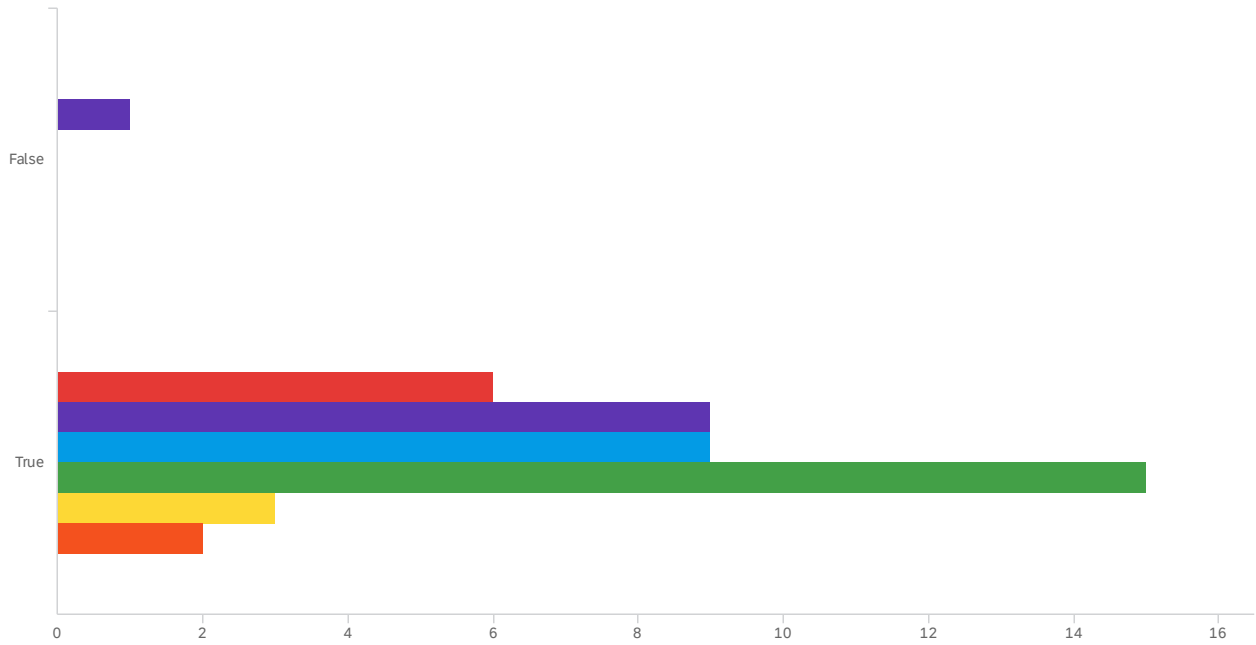
#	Field	Minimum	Maximum	Mean	Std Deviation	Variance	Count
0	False	3.00	3.00	3.00	0.00	0.00	1
1	True	1.00	6.00	2.84	1.28	1.63	44

#	Field	False	True	Total
1	1. Completamente de acuerdo	0.00% 0	100.00% 6	6
2	2. De acuerdo	0.00% 0	100.00% 16	16
3	3. Neutral	14.29% 1	85.71% 6	7
4	4. En desacuerdo	0.00% 0	100.00% 12	12
5	5. Completamente en desacuerdo	0.00% 0	100.00% 3	3
6	6. No aplica	0.00% 0	100.00% 1	1

Showing rows 1 - 6 of 6

## Q118 - En caso de un problema de plagas, aplico pesticidas (insecticidas, fungicidas)

convencionales para acabar con plagas de manera rápida y segura.

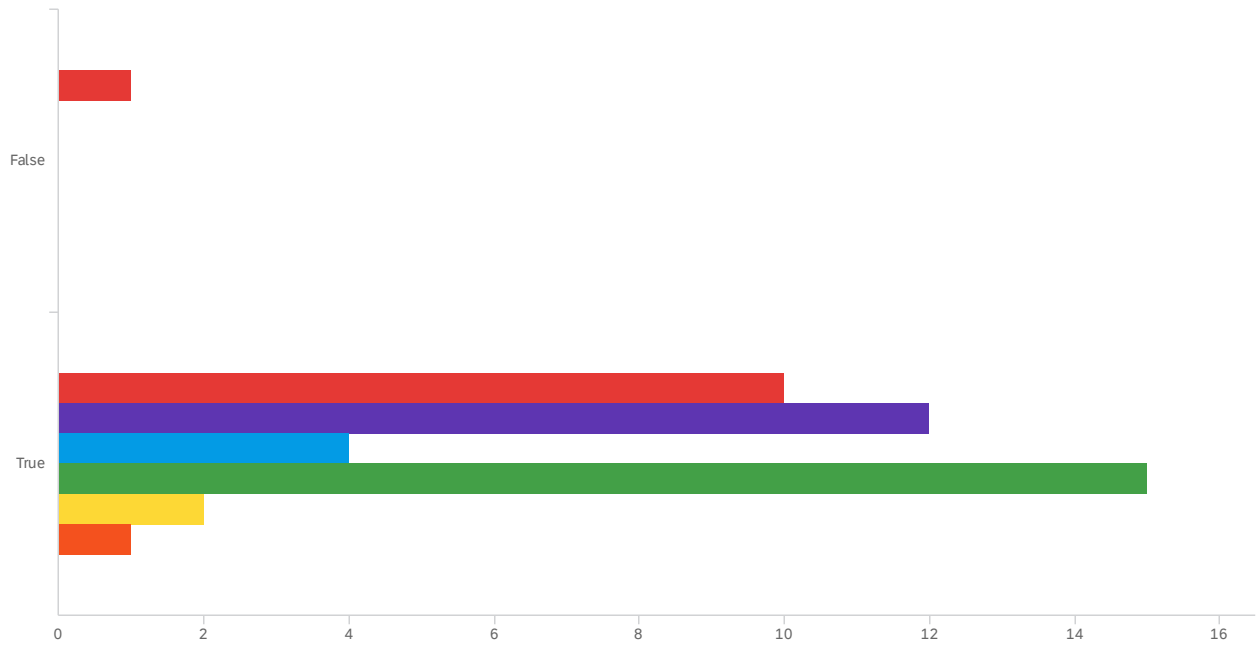


#	Field	Minimum	Maximum	Mean	Std Deviation	Variance	Count
0	False	2.00	2.00	2.00	0.00	0.00	1
1	True	1.00	6.00	3.14	1.32	1.75	44

#	Field	False	True	Total
1	1. Completamente de acuerdo	0.00% 0	100.00% 6	6
2	2. De acuerdo	10.00% 1	90.00% 9	10
3	3. Neutral	0.00% 0	100.00% 9	9
4	4. En desacuerdo	0.00% 0	100.00% 15	15
5	5. Completamente en desacuerdo	0.00% 0	100.00% 3	3
6	6. No Aplica	0.00% 0	100.00% 2	2

Showing rows 1 - 6 of 6

## Q119 - Diversifico mis actividades productivas con diferentes cultivos y/o animales.

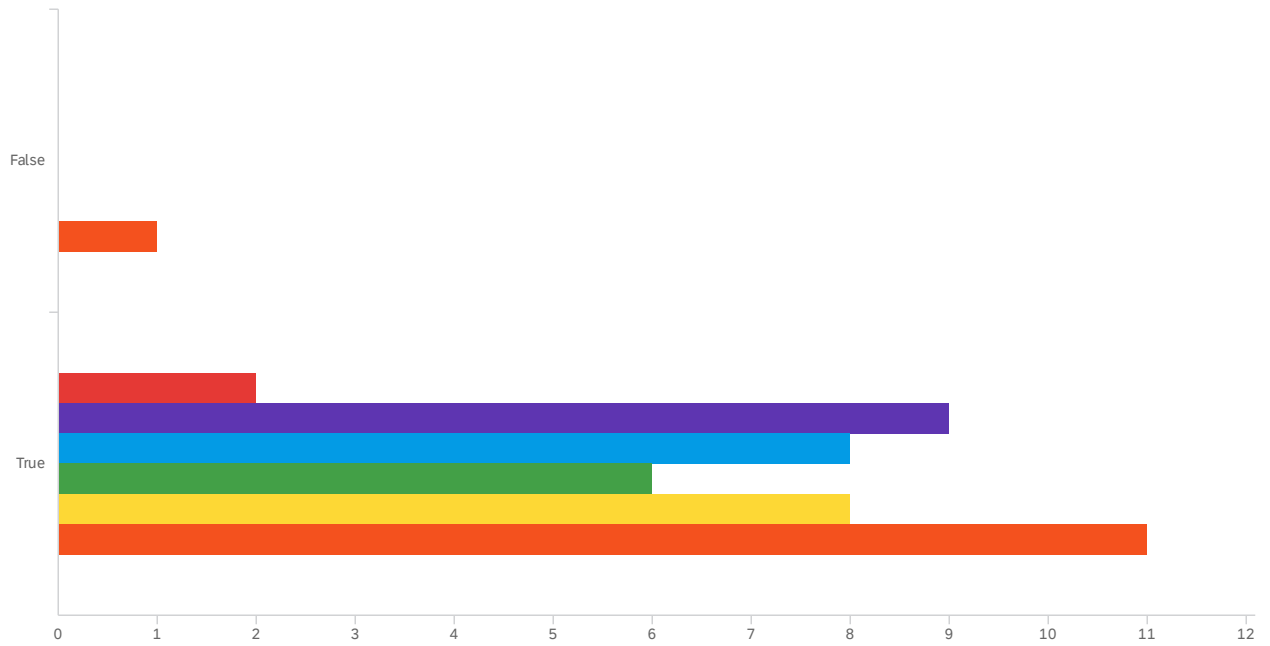


#	Field	Minimum	Maximum	Mean	Std Deviation	Variance	Count
0	False	1.00	1.00	1.00	0.00	0.00	1
1	True	1.00	6.00	2.77	1.36	1.86	44

#	Field	False	True	Total
1	1. Completamente de acuerdo	9.09% 1	90.91% 10	11
2	2. De acuerdo	0.00% 0	100.00% 12	12
3	3. Neutral	0.00% 0	100.00% 4	4
4	4. En desacuerdo	0.00% 0	100.00% 15	15
5	5. Completamente en desacuerdo	0.00% 0	100.00% 2	2
6	6. No Aplica	0.00% 0	100.00% 1	1

Showing rows 1 - 6 of 6

## Q120 - Realizo labores de labranza (surquear, escardar, asegundar) en mi parcela.



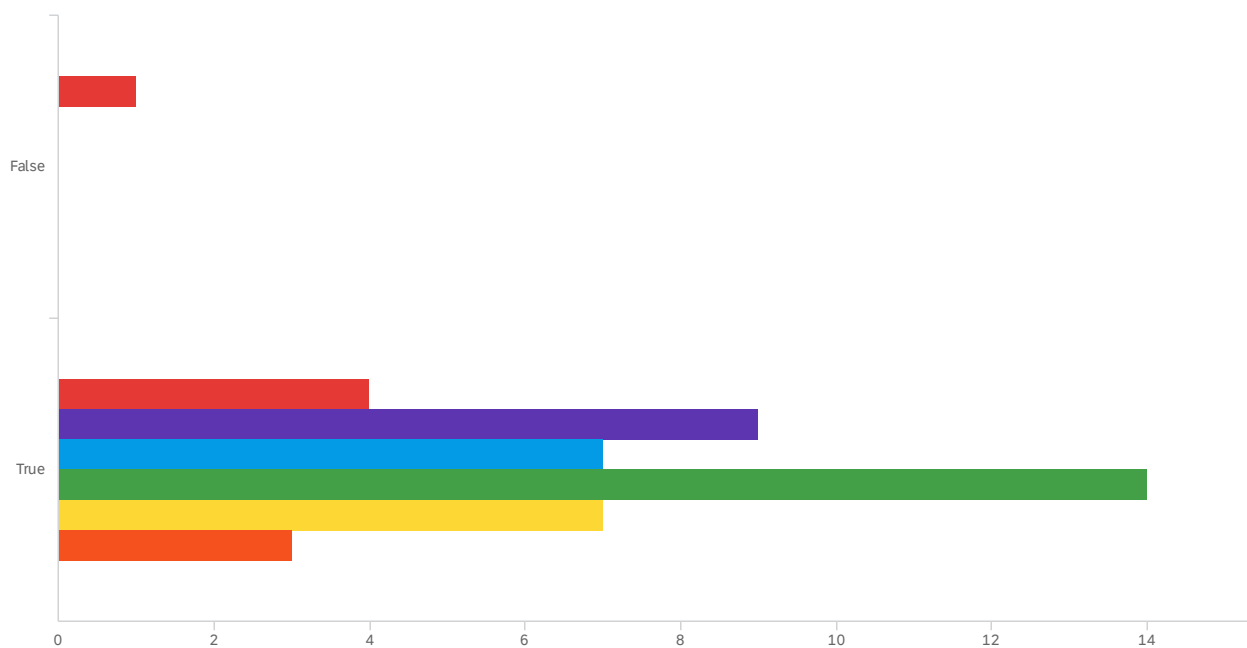
#	Field	Minimum	Maximum	Mean	Std Deviation	Variance	Count
0	False	6.00	6.00	6.00	0.00	0.00	1
1	True	1.00	6.00	3.95	1.61	2.59	44

#	Field	False	True	Total
1	1. Completamente de acuerdo	0.00% 0	100.00% 2	2
2	2. De acuerdo	0.00% 0	100.00% 9	9
3	3. Neutral	0.00% 0	100.00% 8	8
4	4. En desacuerdo	0.00% 0	100.00% 6	6
5	5. Completamente en desacuerdo	0.00% 0	100.00% 8	8
6	6. No Aplica	8.33% 1	91.67% 11	12

Showing rows 1 - 6 of 6



## Q121 - Aplico fertilizantes (no orgánicos) convencionales.

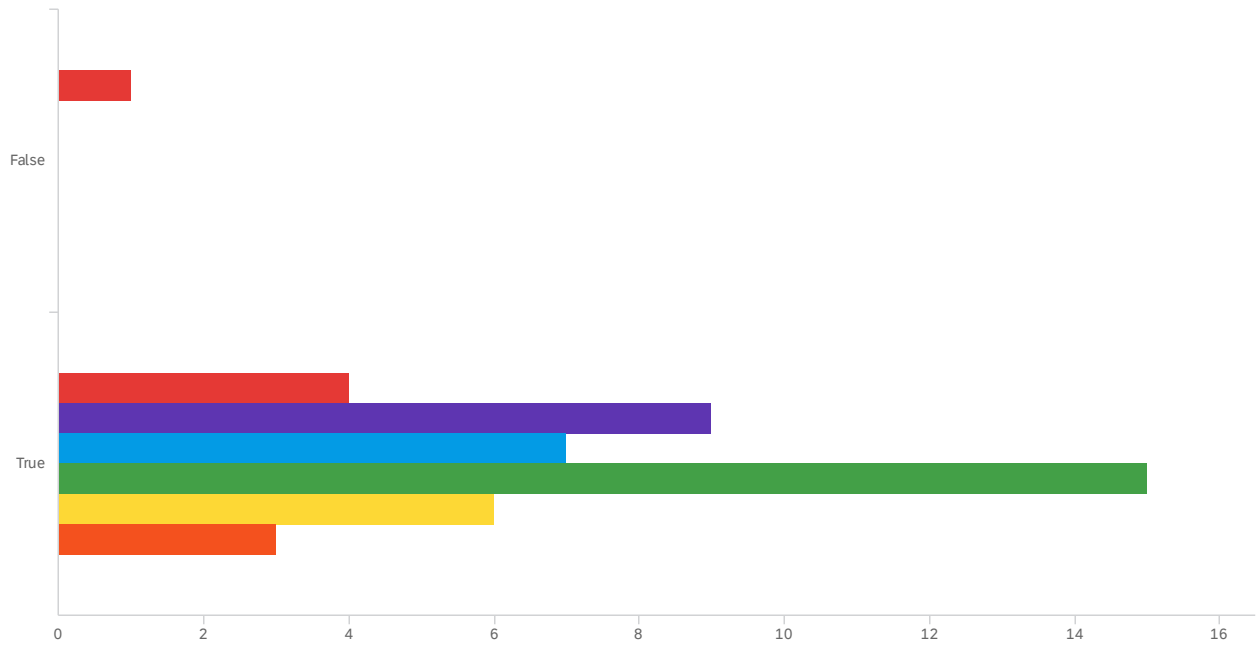


#	Field	Minimum	Maximum	Mean	Std Deviation	Variance	Count
0	False	1.00	1.00	1.00	0.00	0.00	1
1	True	1.00	6.00	3.45	1.39	1.93	44

#	Field	False	True	Total
1	1. Completamente de acuerdo	20.00% 1	80.00% 4	5
2	2. De acuerdo	0.00% 0	100.00% 9	9
3	3. Neutral	0.00% 0	100.00% 7	7
4	4. En desacuerdo	0.00% 0	100.00% 14	14
5	5. Completamente en desacuerdo	0.00% 0	100.00% 7	7
6	6. No Aplica	0.00% 0	100.00% 3	3

Showing rows 1 - 6 of 6

## Q122 - Aplico herbicidas, insecticidas y fungicidas (no orgánicos) convencionales.

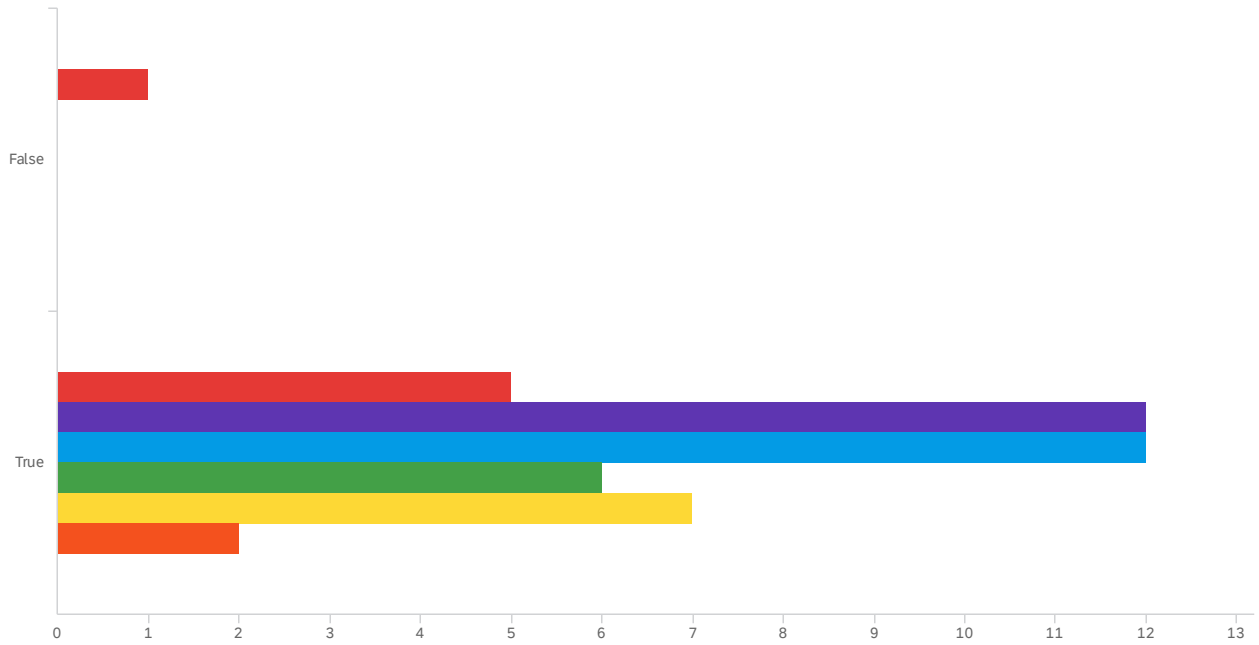


#	Field	Minimum	Maximum	Mean	Std Deviation	Variance	Count
0	False	1.00	1.00	1.00	0.00	0.00	1
1	True	1.00	6.00	3.43	1.37	1.88	44

#	Field	False	True	Total
1	1. Completamente de acuerdo	20.00% 1	80.00% 4	5
2	2. De acuerdo	0.00% 0	100.00% 9	9
3	3. Neutral	0.00% 0	100.00% 7	7
4	4. En desacuerdo	0.00% 0	100.00% 15	15
5	5. Completamente en desacuerdo	0.00% 0	100.00% 6	6
6	6. No Aplica	0.00% 0	100.00% 3	3

Showing rows 1 - 6 of 6

# Q123 - Sigo las recomendaciones de hacer Buenas Prácticas Agrícolas (GAP) en mi proceso productivo

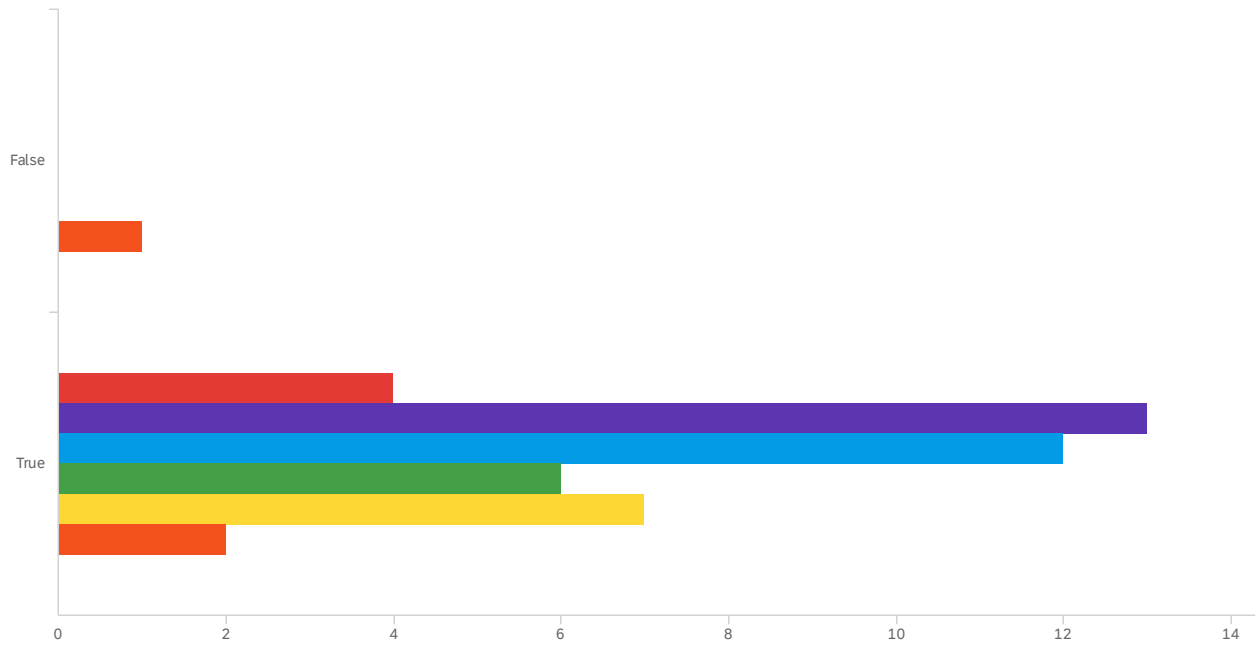


#	Field	Minimum	Maximum	Mean	Std Deviation	Variance	Count
0	False	1.00	1.00	1.00	0.00	0.00	1
1	True	1.00	6.00	3.09	1.38	1.90	44

#	Field	False	True	Total
1	1. Completamente de acuerdo	16.67% 1	83.33% 5	6
2	2. De acuerdo	0.00% 0	100.00% 12	12
3	3. Neutral	0.00% 0	100.00% 12	12
4	4. En desacuerdo	0.00% 0	100.00% 6	6
5	5. Completamente en desacuerdo	0.00% 0	100.00% 7	7
6	6. No Aplica	0.00% 0	100.00% 2	2

Showing rows 1 - 6 of 6

## Q124 - Sigo recomendaciones de Buenas Prácticas de Manejo (GHP) de productos

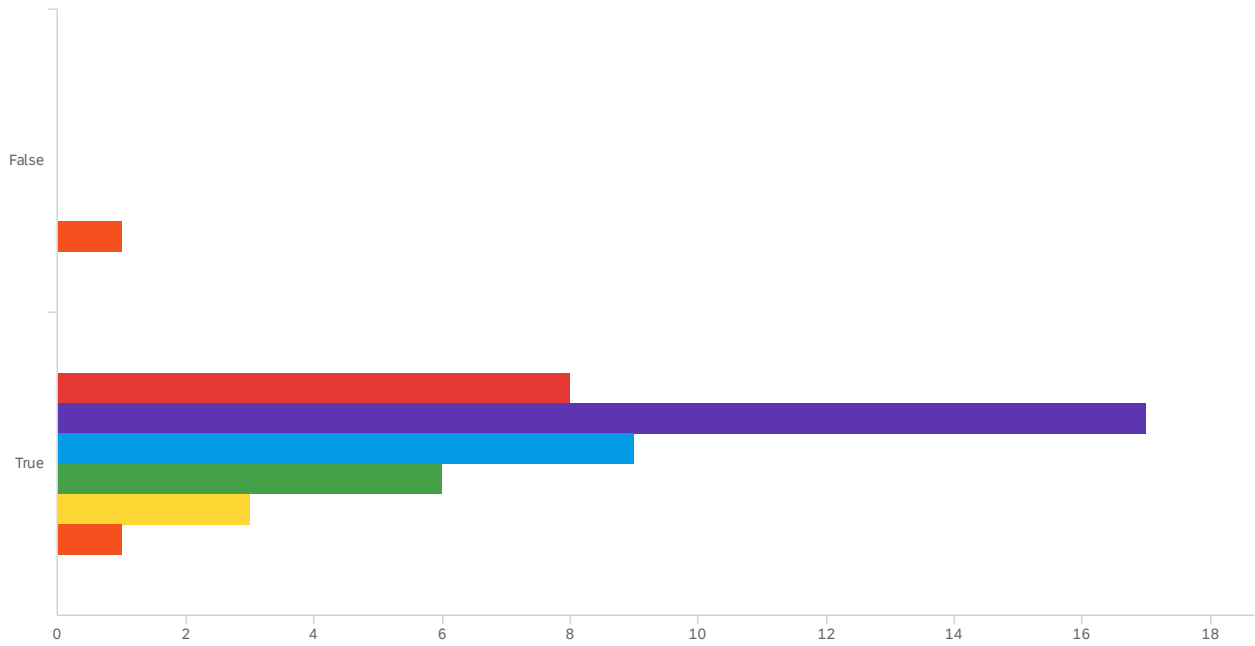


#	Field	Minimum	Maximum	Mean	Std Deviation	Variance	Count
0	False	6.00	6.00	6.00	0.00	0.00	1
1	True	1.00	6.00	3.11	1.35	1.83	44

#	Field	False	True	Total
1	1. Completamente de acuerdo	0.00% 0	100.00% 4	4
2	2. De acuerdo	0.00% 0	100.00% 13	13
3	3. Neutral	0.00% 0	100.00% 12	12
4	4. En desacuerdo	0.00% 0	100.00% 6	6
5	5. Completamente en desacuerdo	0.00% 0	100.00% 7	7
6	6. No Aplica	33.33% 1	66.67% 2	3

Showing rows 1 - 6 of 6

## Q125 - Practico la agricultura sustentable (regenerativa)

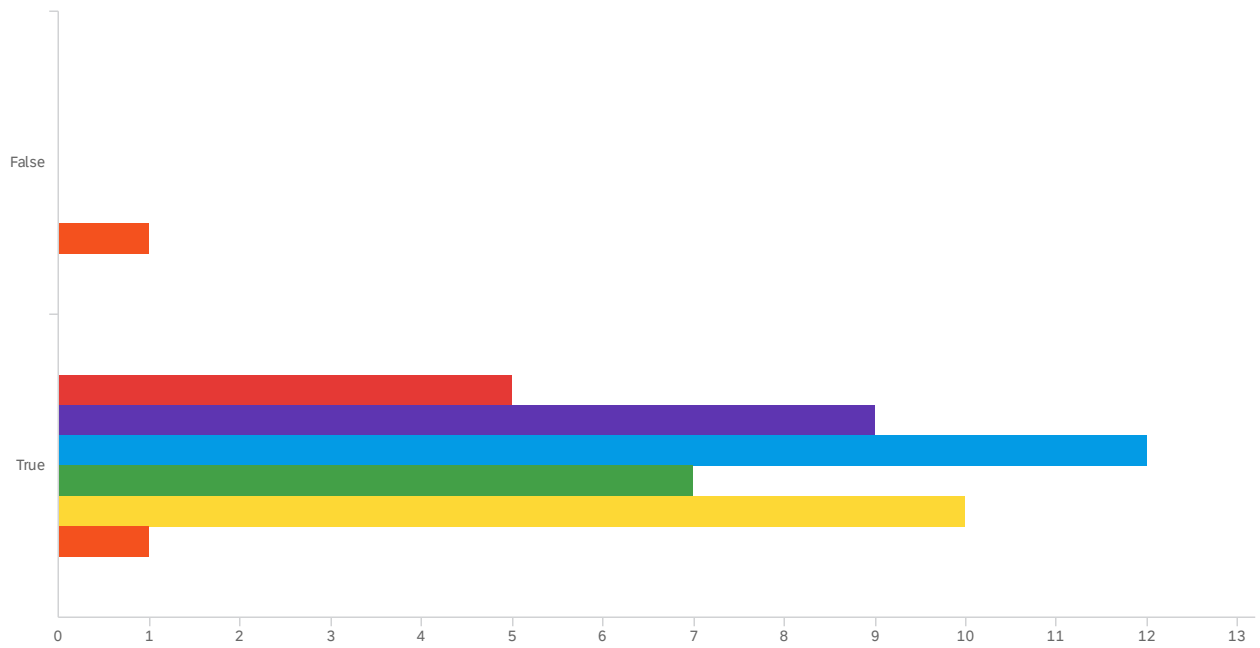


#	Field	Minimum	Maximum	Mean	Std Deviation	Variance	Count
0	False	6.00	6.00	6.00	0.00	0.00	1
1	True	1.00	6.00	2.59	1.25	1.56	44

#	Field	False	True	Total
1	1. Completamente de acuerdo	0.00% 0	100.00% 8	8
2	2. De acuerdo	0.00% 0	100.00% 17	17
3	3. Neutral	0.00% 0	100.00% 9	9
4	4. En desacuerdo	0.00% 0	100.00% 6	6
5	5. Completamente en desacuerdo	0.00% 0	100.00% 3	3
6	6. No Aplica	50.00% 1	50.00% 1	2

Showing rows 1 - 6 of 6

## Q24 - Tengo un plan de manejo agroecológico en la granja.

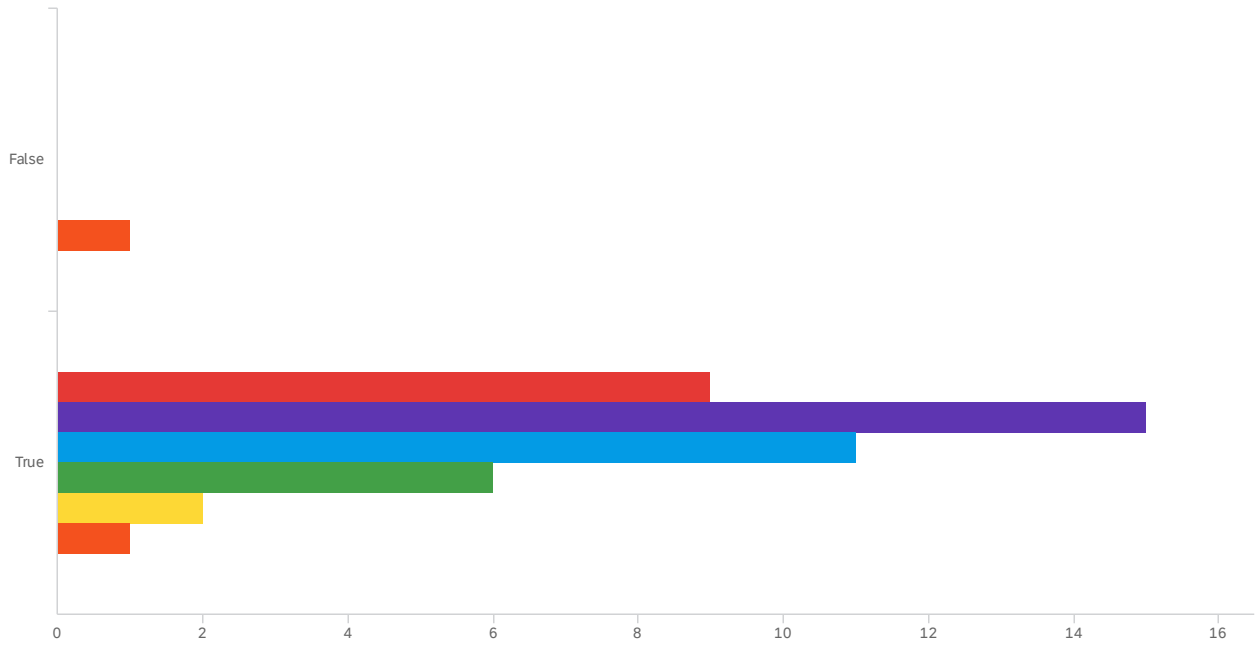


#	Field	Minimum	Maximum	Mean	Std Deviation	Variance	Count
0	False	6.00	6.00	6.00	0.00	0.00	1
1	True	1.00	6.00	3.25	1.37	1.87	44

#	Field	False	True	Total
1	1. Completamente de acuerdo	0.00% 0	100.00% 5	5
2	2. De acuerdo	0.00% 0	100.00% 9	9
3	3. Neutral	0.00% 0	100.00% 12	12
4	4. En desacuerdo	0.00% 0	100.00% 7	7
5	5. Completamente en desacuerdo	0.00% 0	100.00% 10	10
6	6. No Aplica	50.00% 1	50.00% 1	2

Showing rows 1 - 6 of 6

Q25 - En general produzco usando métodos naturales que sustentan o mantienen el flujo de otras actividades productivas durante el ciclo de producción.



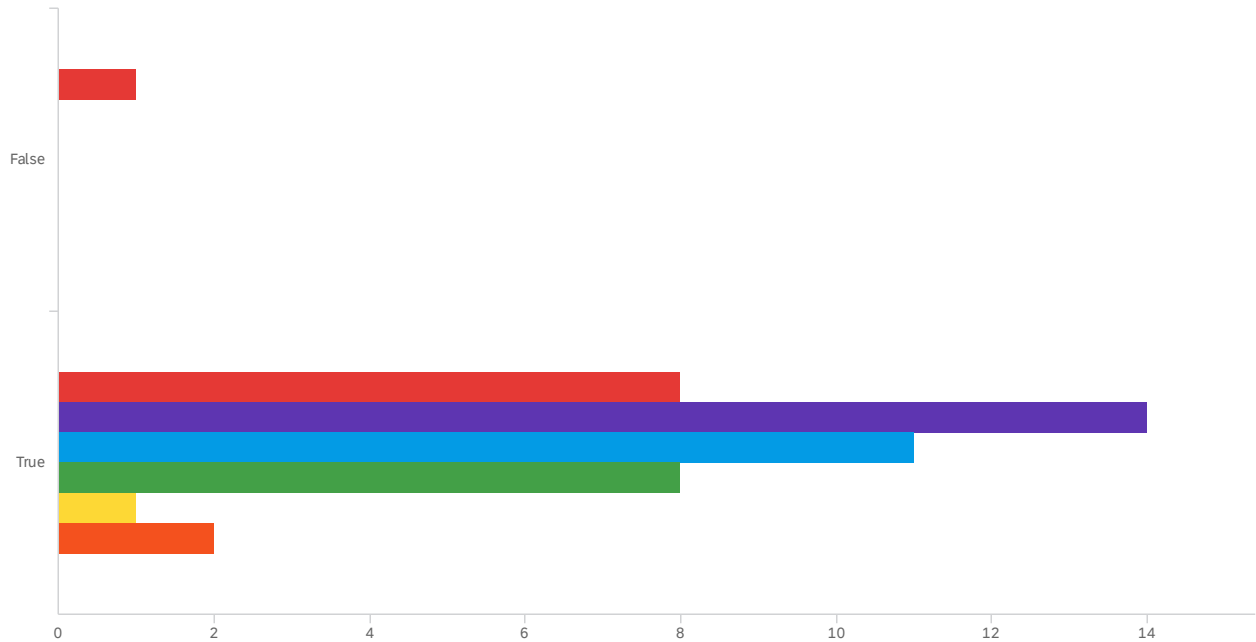
#	Field	Minimum	Maximum	Mean	Std Deviation	Variance	Count
0	False	6.00	6.00	6.00	0.00	0.00	1
1	True	1.00	6.00	2.55	1.21	1.48	44

#	Field	False	True	Total
1	1. Completamente de acuerdo	0.00% 0	100.00% 9	9
2	2. De acuerdo	0.00% 0	100.00% 15	15
3	3. Neutral	0.00% 0	100.00% 11	11
4	4. En desacuerdo	0.00% 0	100.00% 6	6
5	5. Completamente en desacuerdo	0.00% 0	100.00% 2	2
6	6. No Aplica	50.00% 1	50.00% 1	2

Showing rows 1 - 6 of 6

## Q26 - Control y manejo presencia de plagas con métodos naturales

(agroecológico/control biológico) que reducen el efecto de insectos, malas yerbas, hongos, roedores (uso plantas trampa, spray con jabón y otros).



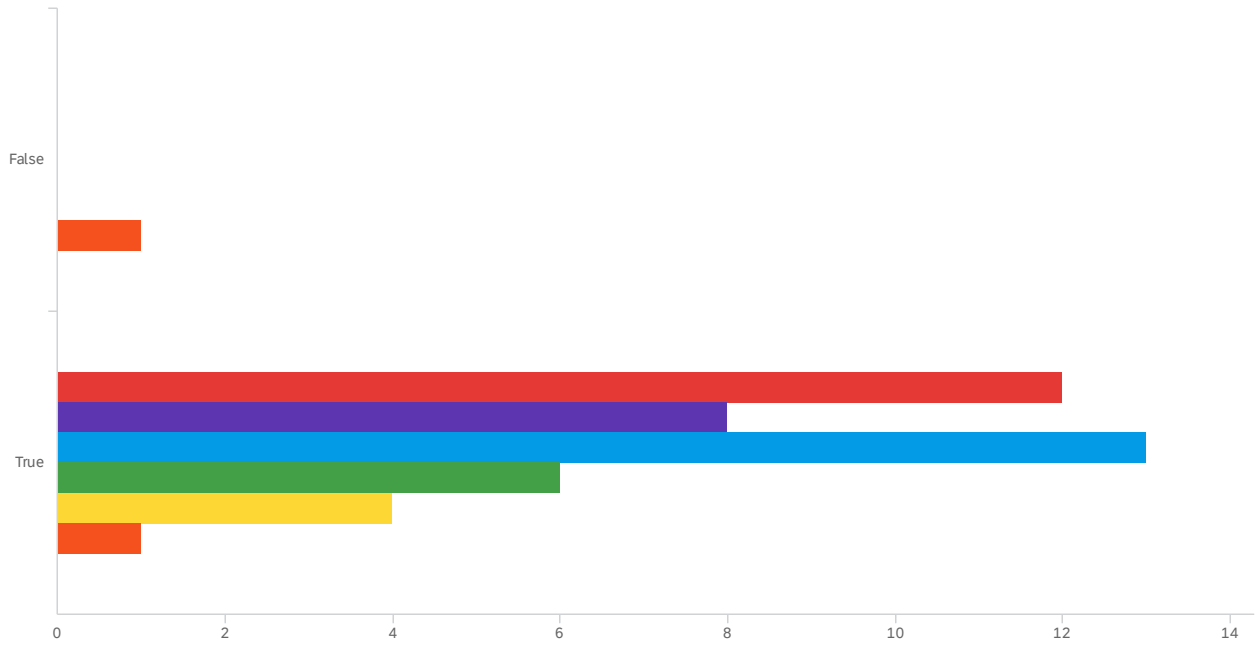
#	Field	Minimum	Maximum	Mean	Std Deviation	Variance	Count
0	False	1.00	1.00	1.00	0.00	0.00	1
1	True	1.00	6.00	2.68	1.28	1.63	44

#	Field	False	True	Total
1	1. Completamente de acuerdo	11.11% 1	88.89% 8	9
2	2. De acuerdo	0.00% 0	100.00% 14	14
3	3. Neutral	0.00% 0	100.00% 11	11
4	4. En desacuerdo	0.00% 0	100.00% 8	8
5	5. Completamente en desacuerdo	0.00% 0	100.00% 1	1
6	6. No Aplica	0.00% 0	100.00% 2	2

Showing rows 1 - 6 of 6



Q27 - Creo insumos para reusar en mi granja (abonos, composta, natural fungicidas y herbicidas, etc.).

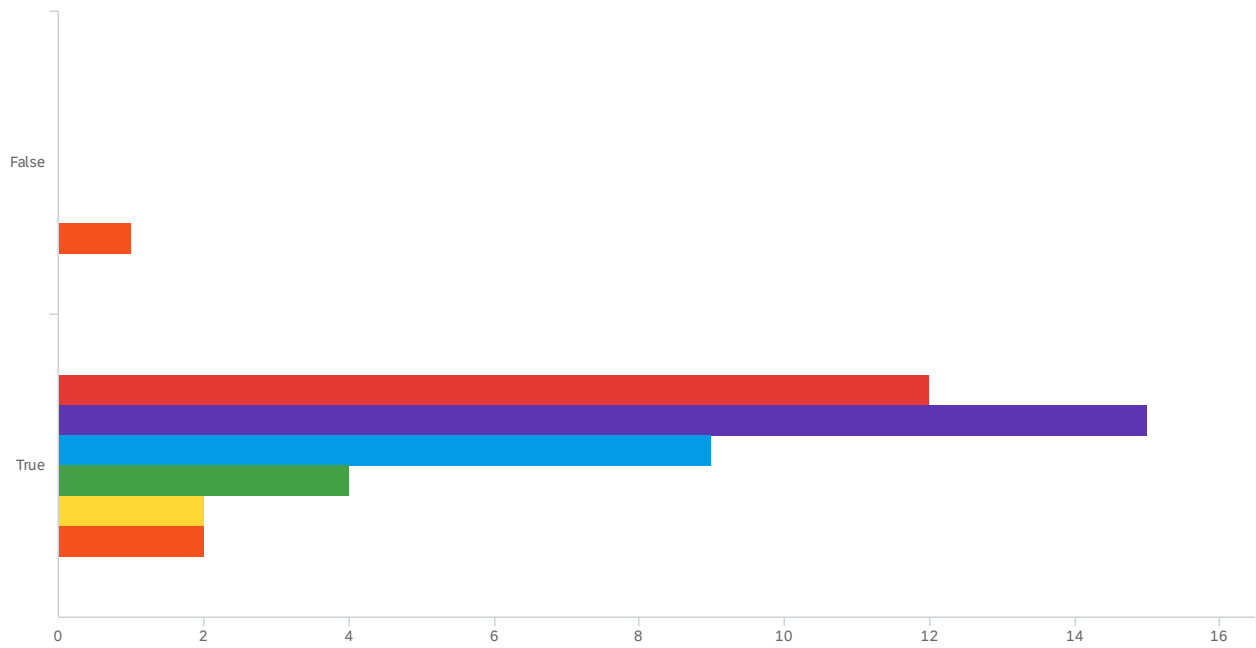


#	Field	Minimum	Maximum	Mean	Std Deviation	Variance	Count
0	False	6.00	6.00	6.00	0.00	0.00	1
1	True	1.00	6.00	2.66	1.36	1.86	44

#	Field	False	True	Total
1	1. Completamente de acuerdo	0.00% 0	100.00% 12	12
2	2. De acuerdo	0.00% 0	100.00% 8	8
3	3. Neutral	0.00% 0	100.00% 13	13
4	4. En desacuerdo	0.00% 0	100.00% 6	6
5	5. Completamente en desacuerdo	0.00% 0	100.00% 4	4
6	6. No Aplica	50.00% 1	50.00% 1	2

Showing rows 1 - 6 of 6

## Q28 - Uso el conocimiento tradicional y prácticas de producción de mis antepasados

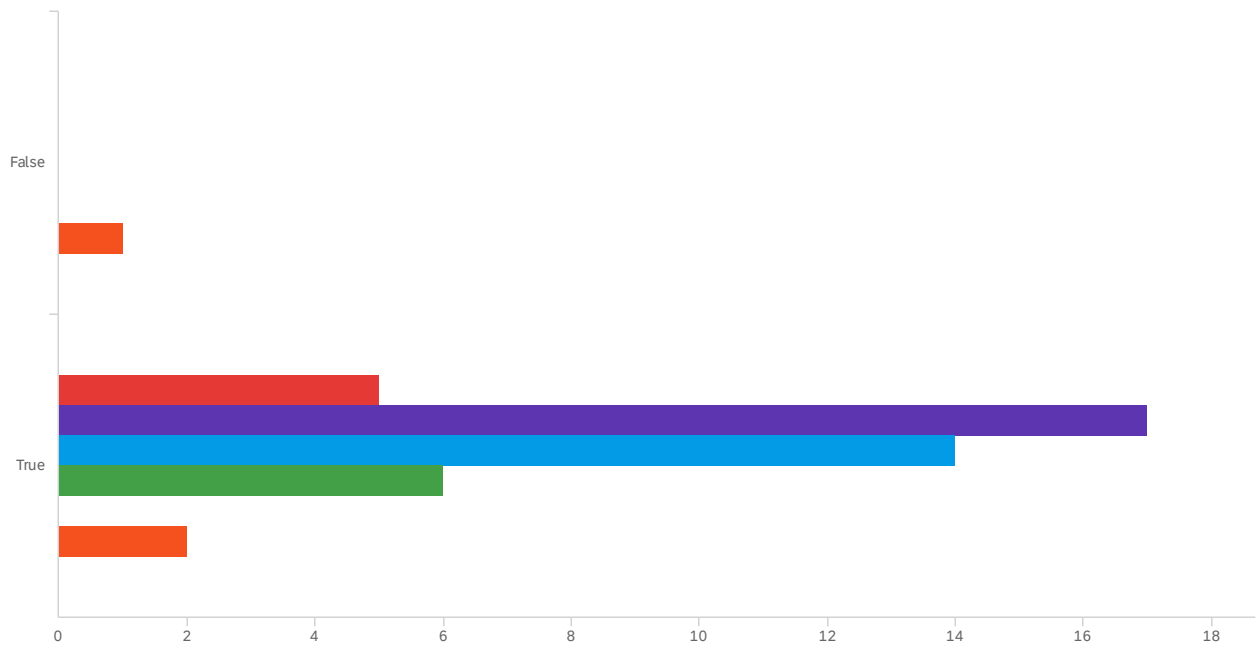


#	Field	Minimum	Maximum	Mean	Std Deviation	Variance	Count
1	False	6.00	6.00	6.00	0.00	0.00	1
2	True	1.00	6.00	2.43	1.34	1.79	44

#	Field	False	True	Total
1	1. Completamente de acuerdo	0.00% 0	100.00% 12	12
2	2. De acuerdo	0.00% 0	100.00% 15	15
3	3. Neutral	0.00% 0	100.00% 9	9
4	4. En desacuerdo	0.00% 0	100.00% 4	4
5	5. Completamente en desacuerdo	0.00% 0	100.00% 2	2
6	6. No Aplica	33.33% 1	66.67% 2	3

Showing rows 1 - 6 of 6

## Q29 - Redujo significativamente el uso de insumos externos a la granja

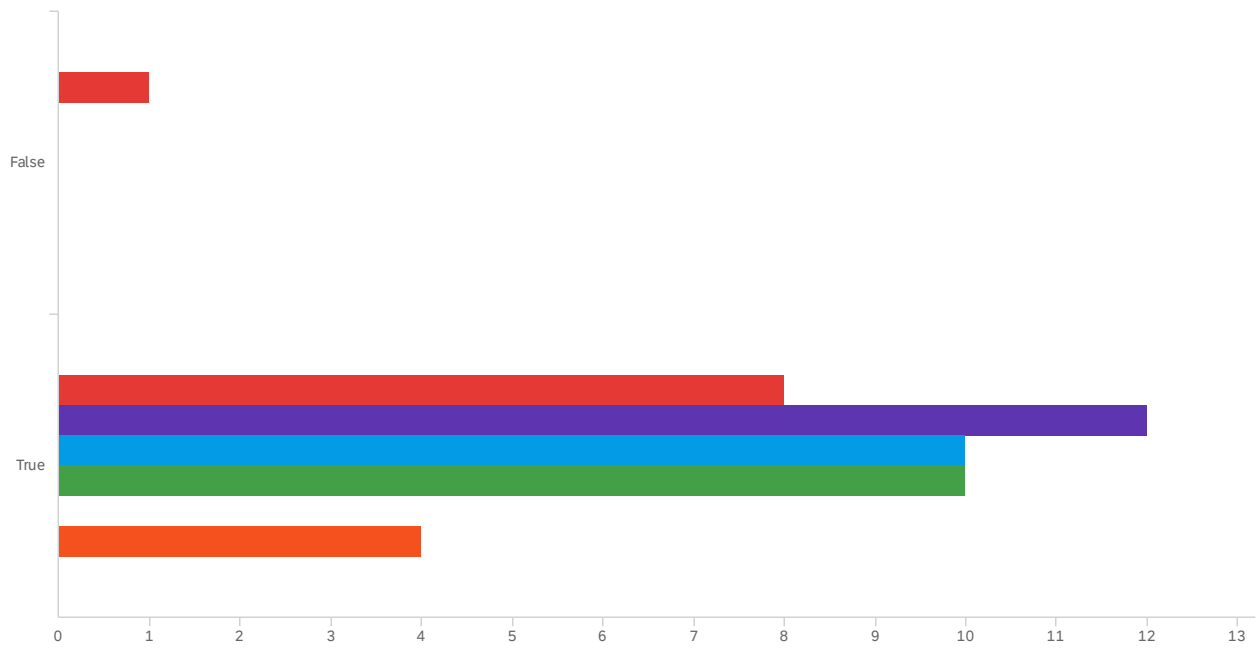


#	Field	Minimum	Maximum	Mean	Std Deviation	Variance	Count
0	False	6.00	6.00	6.00	0.00	0.00	1
1	True	1.00	6.00	2.66	1.13	1.27	44

#	Field	False	True	Total
1	1. Completamente de acuerdo	0.00% 0	100.00% 5	5
2	2. De acuerdo	0.00% 0	100.00% 17	17
3	3. Neutral	0.00% 0	100.00% 14	14
4	4. En desacuerdo	0.00% 0	100.00% 6	6
5	5. Completamente en desacuerdo	0.00% 0	0.00% 0	0
6	6. No Aplica	33.33% 1	66.67% 2	3

Showing rows 1 - 6 of 6

## Q30 - Reciclo residuos de cultivos y abonos al suelo.

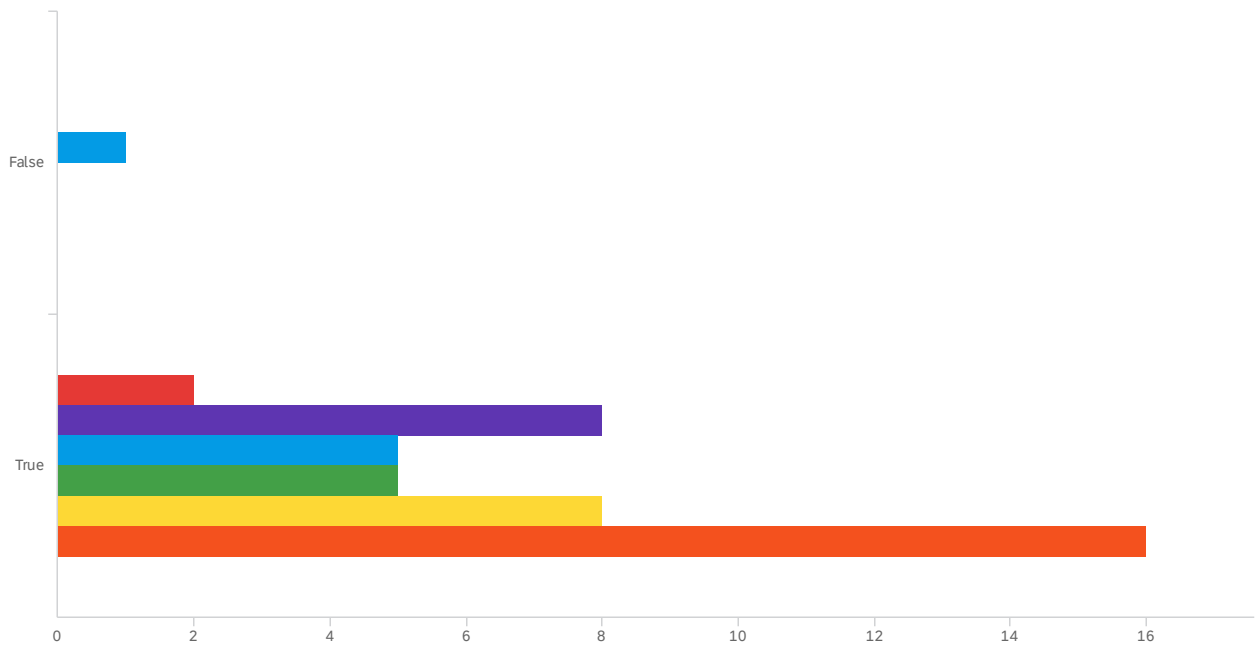


#	Field	Minimum	Maximum	Mean	Std Deviation	Variance	Count
0	False	1.00	1.00	1.00	0.00	0.00	1
1	True	1.00	6.00	2.86	1.42	2.03	44

#	Field	False	True	Total
1	1. Completamente de acuerdo	11.11% 1	88.89% 8	9
2	2. De acuerdo	0.00% 0	100.00% 12	12
3	3. Neutral	0.00% 0	100.00% 10	10
4	4. En desacuerdo	0.00% 0	100.00% 10	10
5	5. Completamente en desacuerdo	0.00% 0	0.00% 0	0
6	6. No Aplica	0.00% 0	100.00% 4	4

Showing rows 1 - 6 of 6

## Q31 - Genero mis propias semillas para nuevos ciclos productivos

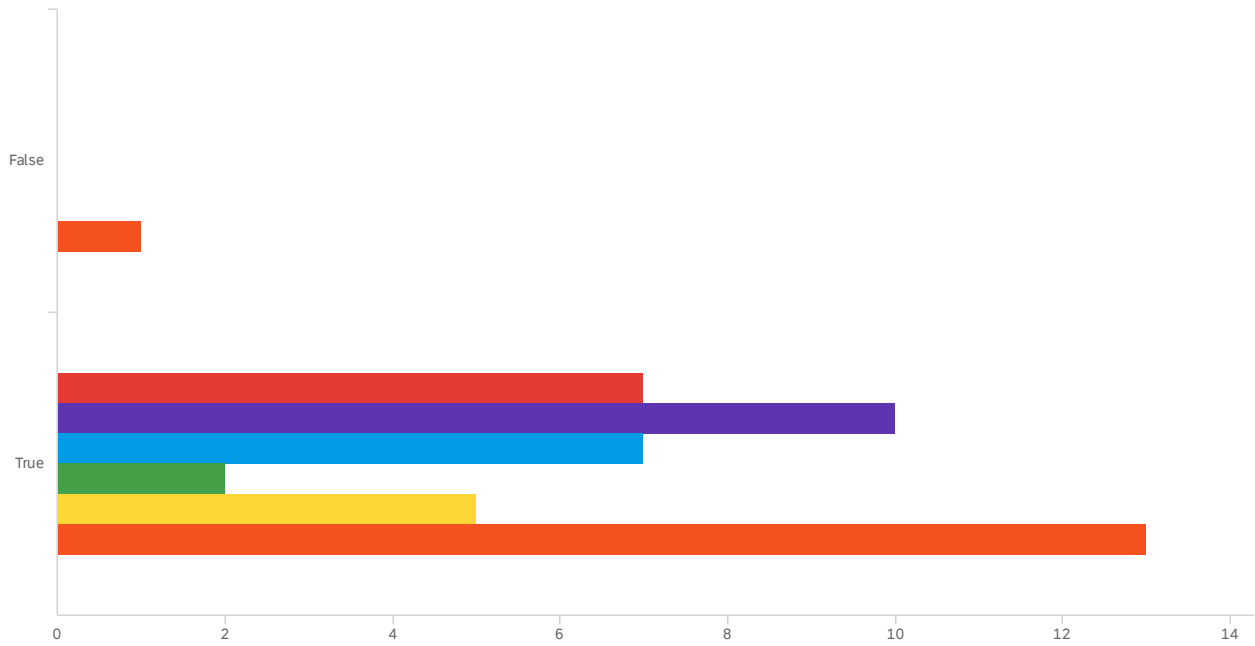


#	Field	Minimum	Maximum	Mean	Std Deviation	Variance	Count
0	False	3.00	3.00	3.00	0.00	0.00	1
1	True	1.00	6.00	4.30	1.67	2.80	44

#	Field	False	True	Total
1	1. Completamente de acuerdo	0.00% 0	100.00% 2	2
2	2. De acuerdo	0.00% 0	100.00% 8	8
3	3. Neutral	16.67% 1	83.33% 5	6
4	4. En desacuerdo	0.00% 0	100.00% 5	5
5	5. Completamente en desacuerdo	0.00% 0	100.00% 8	8
6	6. No Aplica	0.00% 0	100.00% 16	16

Showing rows 1 - 6 of 6

## Q32 - Produzco múltiples cultivos todo año.

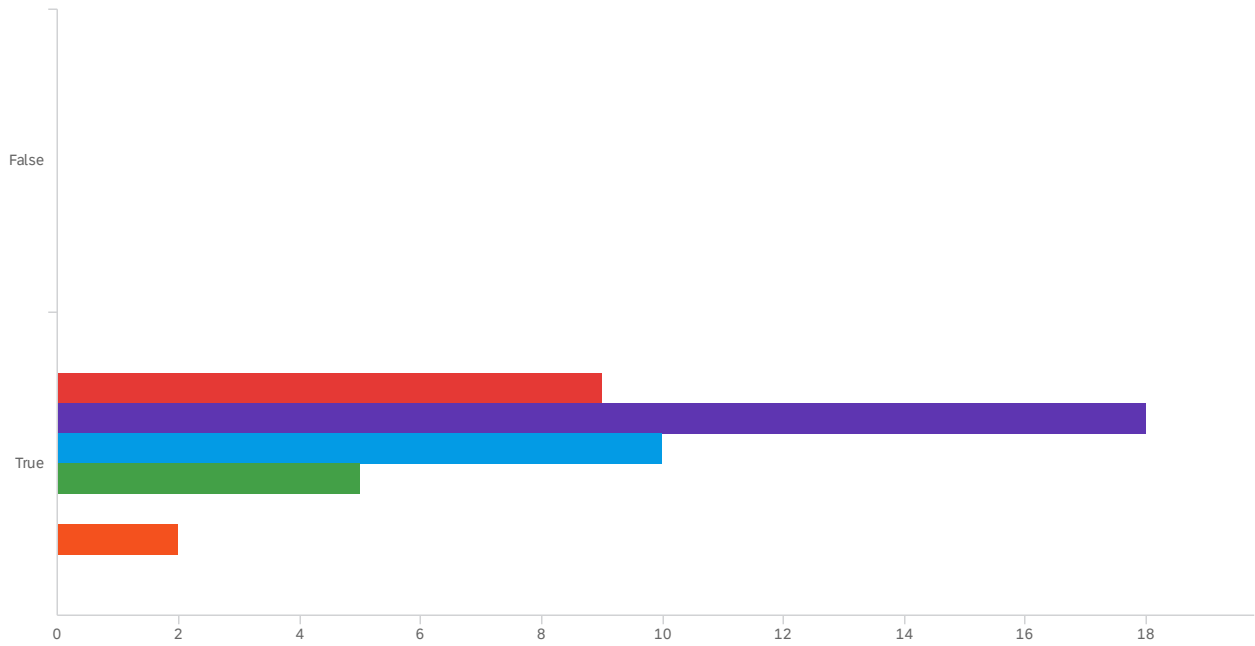


#	Field	Minimum	Maximum	Mean	Std Deviation	Variance	Count
0	False	6.00	6.00	6.00	0.00	0.00	1
1	True	1.00	6.00	3.61	1.91	3.65	44

#	Field	False	True	Total
1	1. Completamente de acuerdo	0.00% 0	100.00% 7	7
2	2. De acuerdo	0.00% 0	100.00% 10	10
3	3. Neutral	0.00% 0	100.00% 7	7
4	4. En desacuerdo	0.00% 0	100.00% 2	2
5	5. Completamente en desacuerdo	0.00% 0	100.00% 5	5
6	6. No Aplica	7.14% 1	92.86% 13	14

Showing rows 1 - 6 of 6

## Q33 - Me enfoco en el uso y renovación de los recursos de la granja

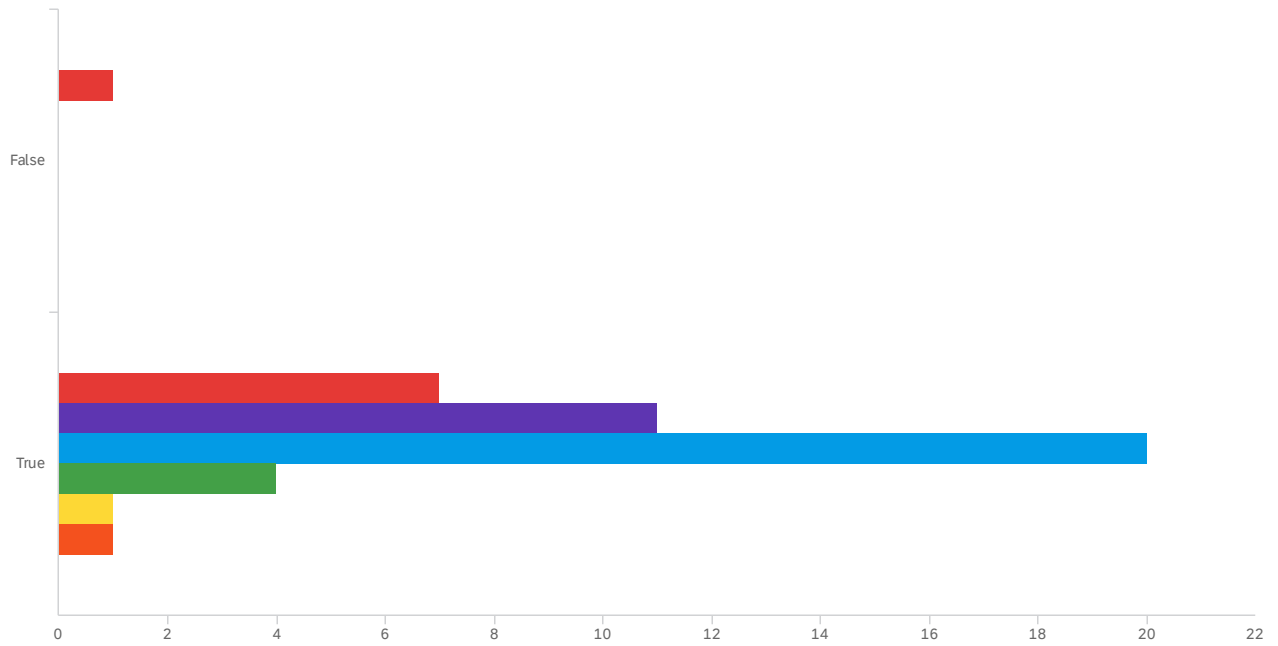


#	Field	Minimum	Maximum	Mean	Std Deviation	Variance	Count
0	False	0.00	0.00	0.00	0.00	0.00	0
1	True	1.00	6.00	2.43	1.19	1.43	44

#	Field	False	True	Total
1	1. Completamente de acuerdo	0.00% 0	100.00% 9	9
2	2. De acuerdo	0.00% 0	100.00% 18	18
3	3. Neutral	0.00% 0	100.00% 10	10
4	4. En desacuerdo	0.00% 0	100.00% 5	5
5	5. Completamente en desacuerdo	0.00% 0	0.00% 0	0
6	6. No Aplica	0.00% 0	100.00% 2	2

Showing rows 1 - 6 of 6

## Q34 - Conozco como hacer el mejor uso y manejo del agua en mi granja-huerto.



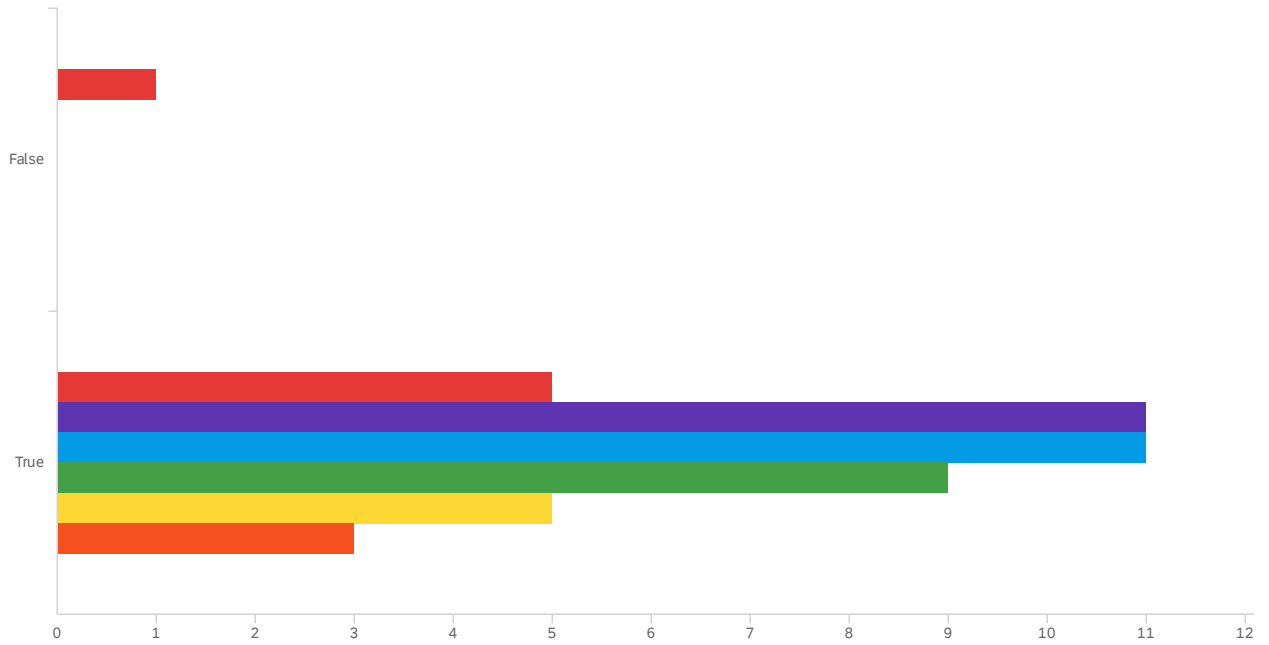
#	Field	Minimum	Maximum	Mean	Std Deviation	Variance	Count
0	False	1.00	1.00	1.00	0.00	0.00	1
1	True	1.00	6.00	2.64	1.07	1.14	44

#	Field	False	True	Total
1	1. Completamente de acuerdo	12.50% 1	87.50% 7	8
2	2. De acuerdo	0.00% 0	100.00% 11	11
3	3. Neutral	0.00% 0	100.00% 20	20
4	4. En desacuerdo	0.00% 0	100.00% 4	4
5	5. Completamente en desacuerdo	0.00% 0	100.00% 1	1
6	6. No Aplica	0.00% 0	100.00% 1	1

Showing rows 1 - 6 of 6



## Q35 - Uso sistemas de riego que maximizan el uso del agua (goteo, llave de abrevadero para ganado)

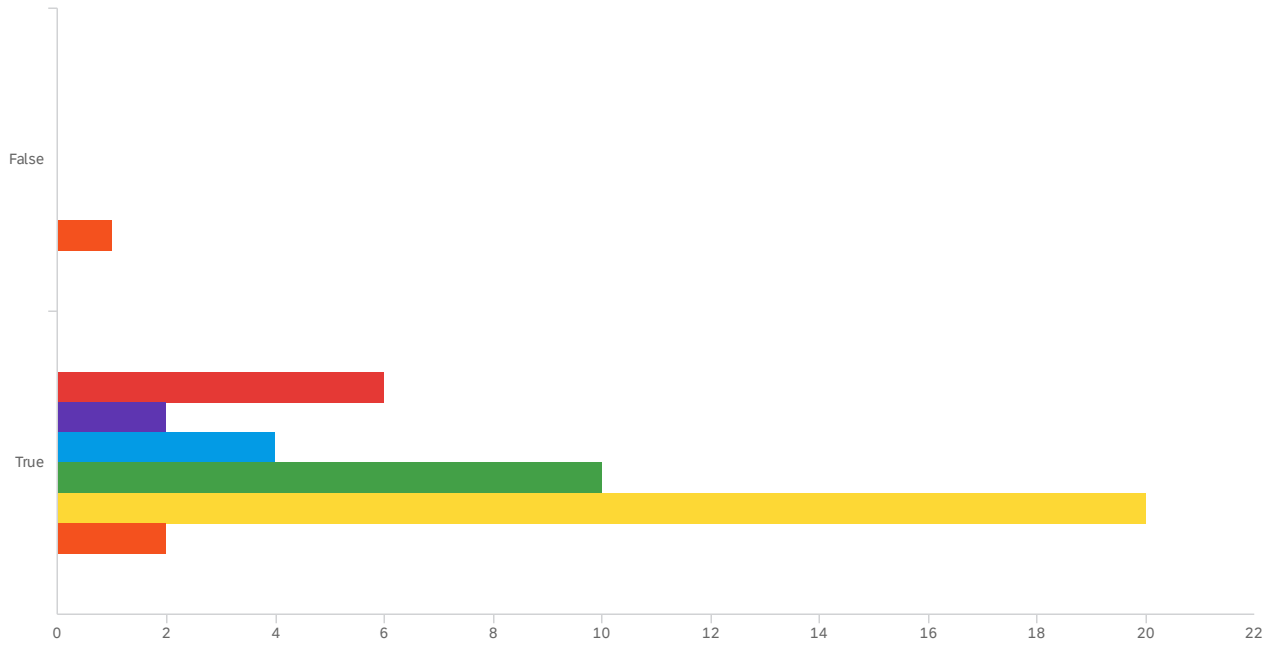


#	Field	Minimum	Maximum	Mean	Std Deviation	Variance	Count
0	False	1.00	1.00	1.00	0.00	0.00	1
1	True	1.00	6.00	3.16	1.40	1.95	44

#	Field	False	True	Total
1	1. Completamente de acuerdo	16.67% 1	83.33% 5	6
2	2. De acuerdo	0.00% 0	100.00% 11	11
3	3. Neutral	0.00% 0	100.00% 11	11
4	4. En desacuerdo	0.00% 0	100.00% 9	9
5	5. Completamente en desacuerdo	0.00% 0	100.00% 5	5
6	6. No Aplica	0.00% 0	100.00% 3	3

Showing rows 1 - 6 of 6

Q36 - Llevo a examinar la calidad de agua que se usa en la granja (metales pesados, pH, toxicidad)

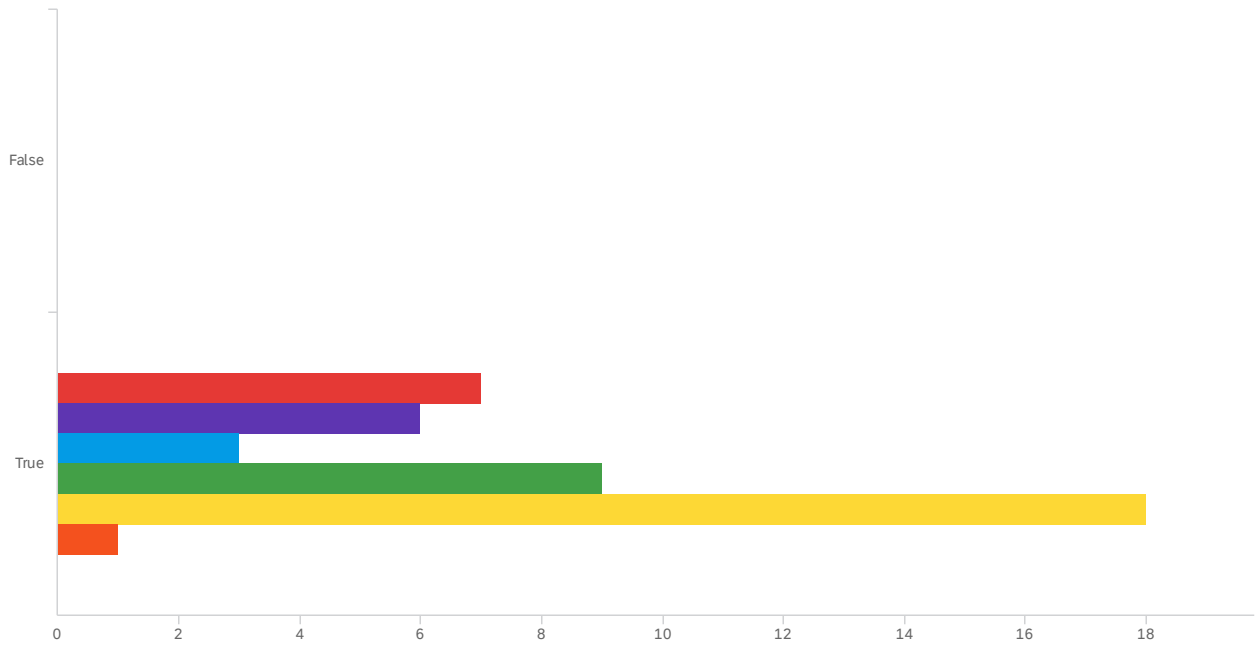


#	Field	Minimum	Maximum	Mean	Std Deviation	Variance	Count
0	False	6.00	6.00	6.00	0.00	0.00	1
1	True	1.00	6.00	3.95	1.46	2.13	44

#	Field	False	True	Total
1	1. Completamente de acuerdo	0.00% 0	100.00% 6	6
2	2. De acuerdo	0.00% 0	100.00% 2	2
3	3. Neutral	0.00% 0	100.00% 4	4
4	4. En desacuerdo	0.00% 0	100.00% 10	10
5	5. Completamente en desacuerdo	0.00% 0	100.00% 20	20
6	6. No Aplica	33.33% 1	66.67% 2	3

Showing rows 1 - 6 of 6

## Q37 - Envío muestras para análisis de suelo de mi granja, rancho o huerto.

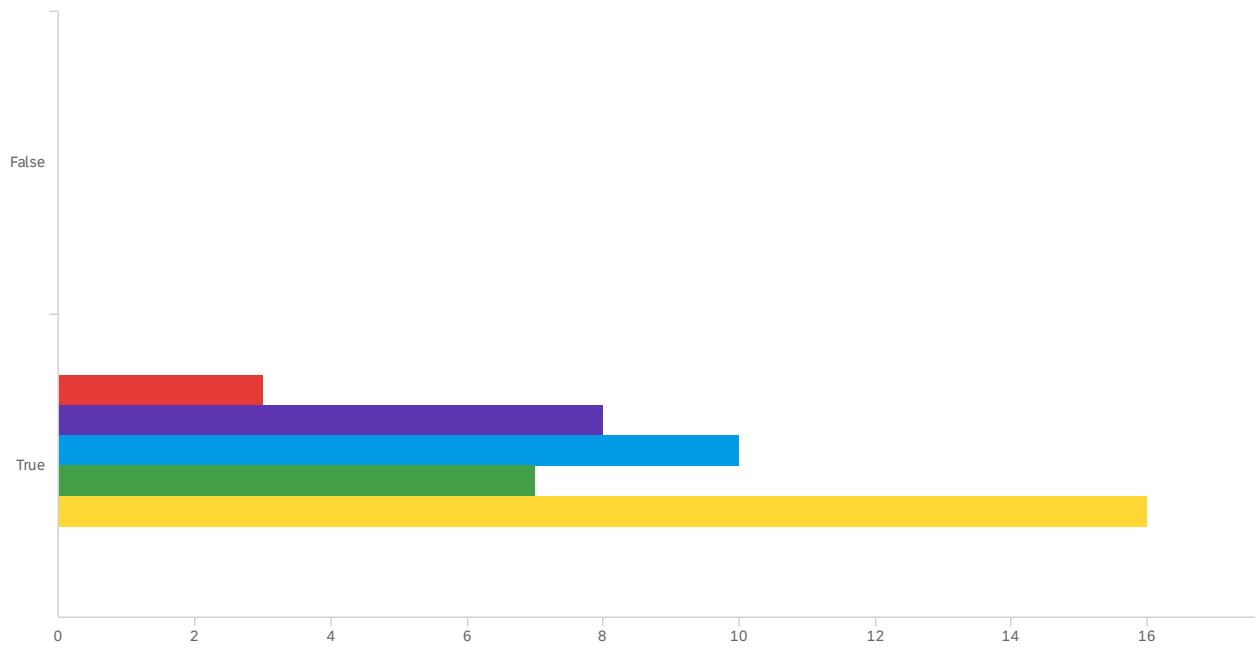


#	Field	Minimum	Maximum	Mean	Std Deviation	Variance	Count
0	False	0.00	0.00	0.00	0.00	0.00	0
1	True	1.00	6.00	3.64	1.55	2.41	44

#	Field	False	True	Total
1	1. Completamente de acuerdo	0.00% 0	100.00% 7	7
2	2. De acuerdo	0.00% 0	100.00% 6	6
3	3. Neutral	0.00% 0	100.00% 3	3
4	4. En desacuerdo	0.00% 0	100.00% 9	9
5	5. Completamente en desacuerdo	0.00% 0	100.00% 18	18
6	6. No Aplica	0.00% 0	100.00% 1	1

Showing rows 1 - 6 of 6

## Q38 - Entiendo las lecturas de examen de suelo

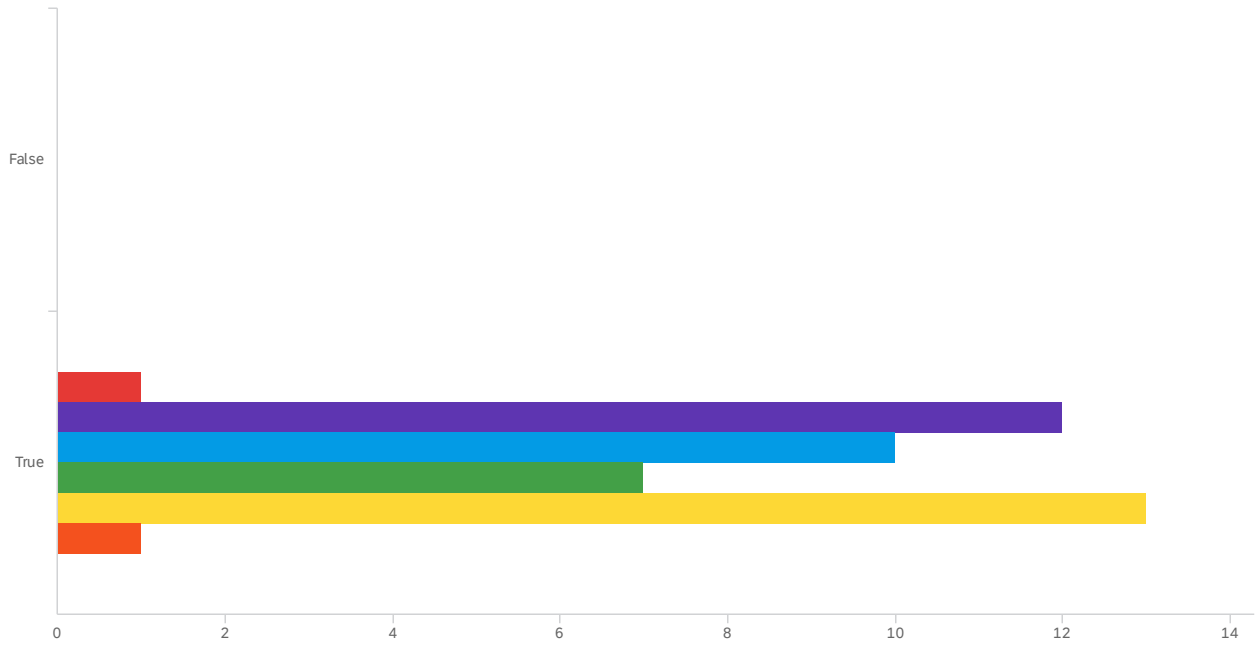


#	Field	Minimum	Maximum	Mean	Std Deviation	Variance	Count
0	False	0.00	0.00	0.00	0.00	0.00	0
1	True	1.00	5.00	3.57	1.32	1.75	44

#	Field	False	True	Total
1	1. Completamente de acuerdo	0.00% 0	100.00% 3	3
2	2. De acuerdo	0.00% 0	100.00% 8	8
3	3. Neutral	0.00% 0	100.00% 10	10
4	4. En desacuerdo	0.00% 0	100.00% 7	7
5	5. Completamente en desacuerdo	0.00% 0	100.00% 16	16
6	6. No Aplica	0.00% 0	0.00% 0	0

Showing rows 1 - 6 of 6

Q39 - Trato de mantener un balance de nutrientes y del pH en el suelo adecuados a mis cultivos/pastos.

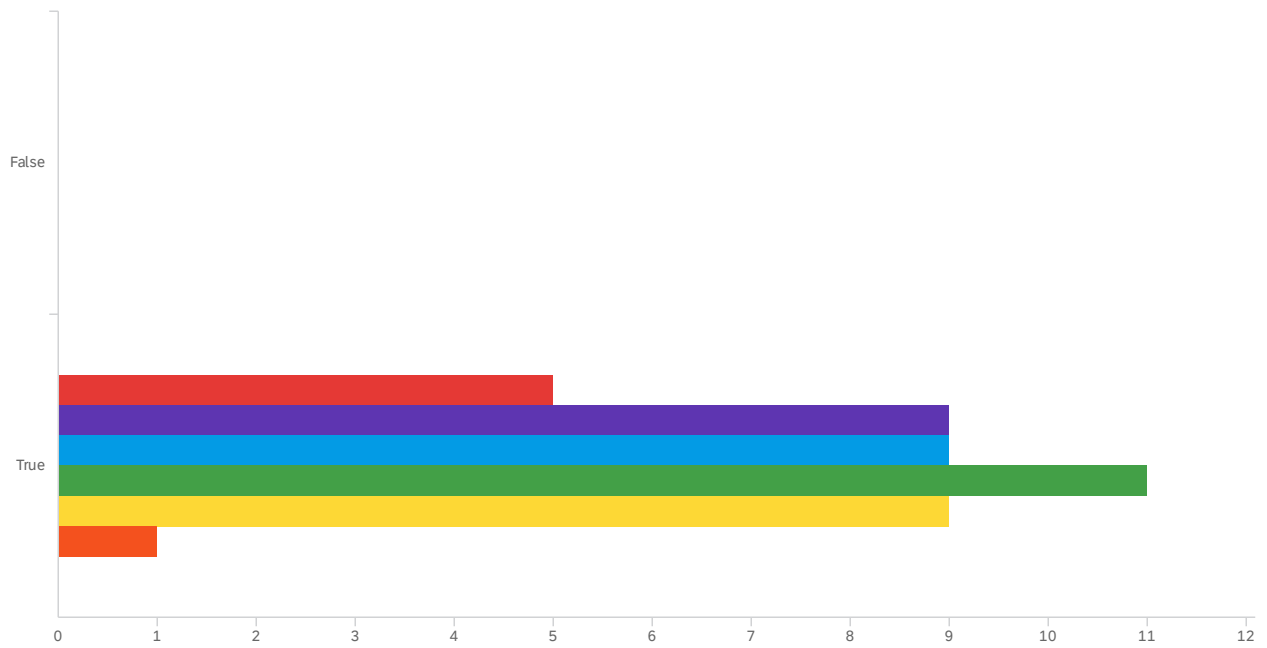


#	Field	Minimum	Maximum	Mean	Std Deviation	Variance	Count
0	False	0.00	0.00	0.00	0.00	0.00	0
1	True	1.00	6.00	3.50	1.29	1.66	44

#	Field	False	True	Total
1	1. Completamente de acuerdo	0.00% 0	100.00% 1	1
2	2. De acuerdo	0.00% 0	100.00% 12	12
3	3. Neutral	0.00% 0	100.00% 10	10
4	4. En desacuerdo	0.00% 0	100.00% 7	7
5	5. Completamente en desacuerdo	0.00% 0	100.00% 13	13
6	6. No Aplica	0.00% 0	100.00% 1	1

Showing rows 1 - 6 of 6

## Q40 - Hago compostas con residuos de desechos y los reintegro al suelo.

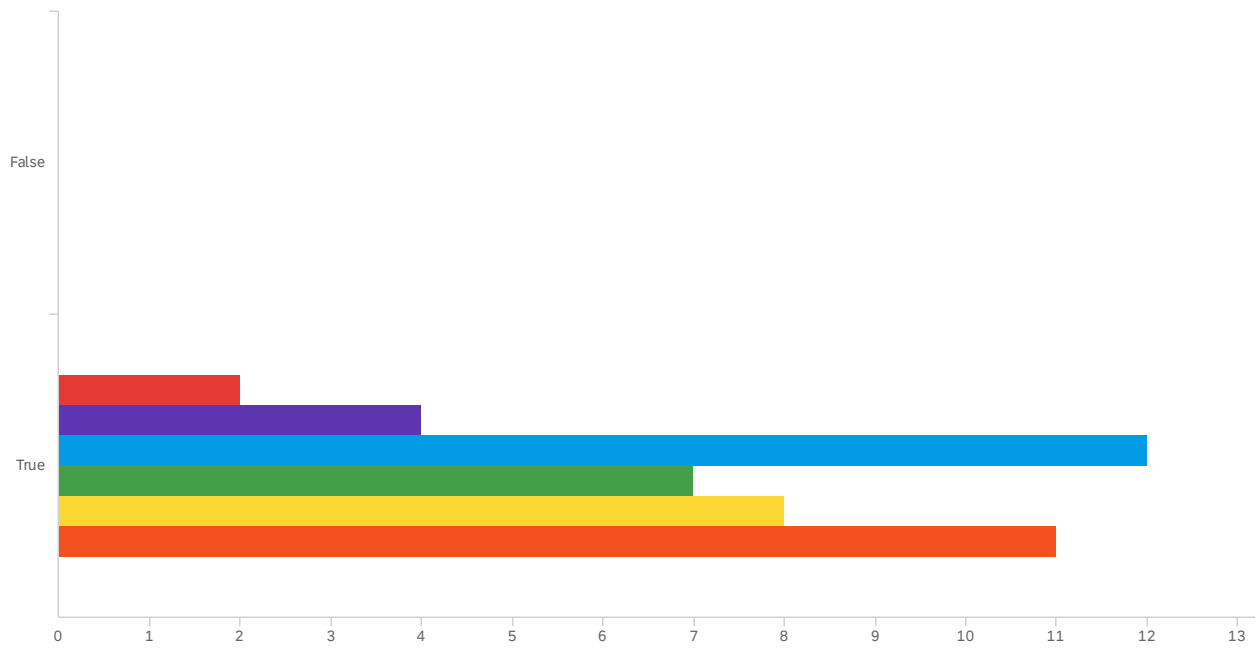


#	Field	Minimum	Maximum	Mean	Std Deviation	Variance	Count
0	False	0.00	0.00	0.00	0.00	0.00	0
1	True	1.00	6.00	3.30	1.36	1.84	44

#	Field	False	True	Total
1	1. Completamente de acuerdo	0.00% 0	100.00% 5	5
2	2. De acuerdo	0.00% 0	100.00% 9	9
3	3. Neutral	0.00% 0	100.00% 9	9
4	4. En desacuerdo	0.00% 0	100.00% 11	11
5	5. Completamente en desacuerdo	0.00% 0	100.00% 9	9
6	6. No Aplica	0.00% 0	100.00% 1	1

Showing rows 1 - 6 of 6

## Q41 - Minimizo erosión y desnutrición de suelos con cero-labranza.

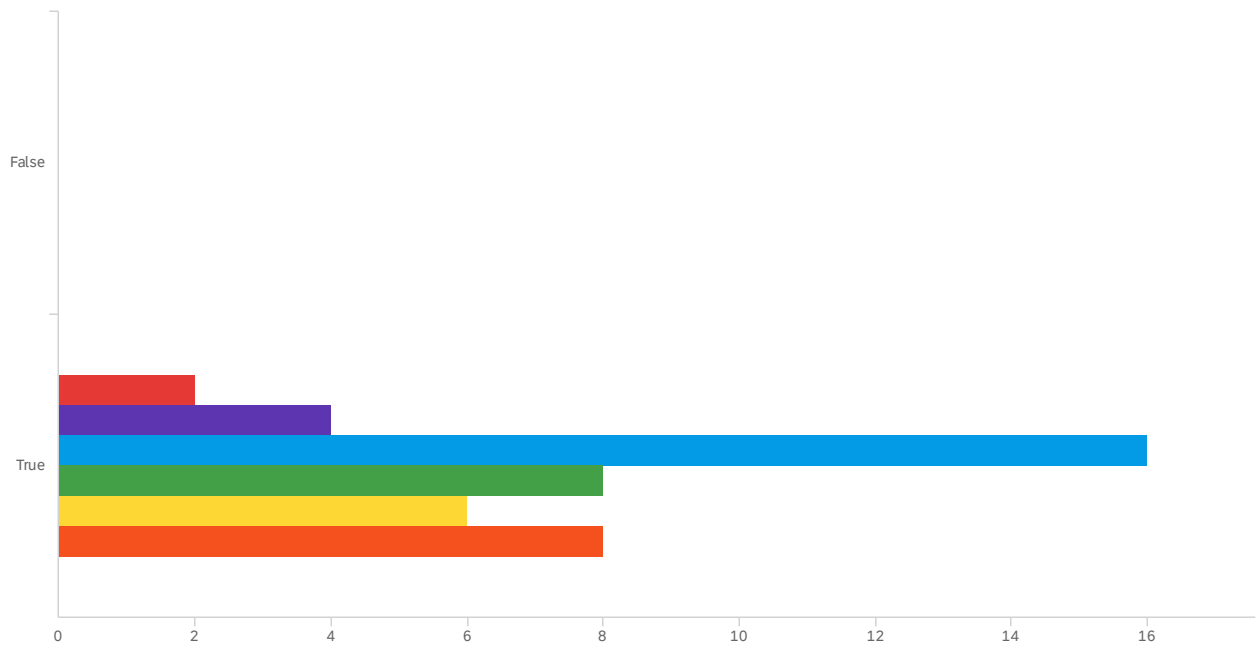


#	Field	Minimum	Maximum	Mean	Std Deviation	Variance	Count
0	False	0.00	0.00	0.00	0.00	0.00	0
1	True	1.00	6.00	4.09	1.49	2.22	44

#	Field	False	True	Total
1	1. Completamente de acuerdo	0.00% 0	100.00% 2	2
2	2. De acuerdo	0.00% 0	100.00% 4	4
3	3. Neutral	0.00% 0	100.00% 12	12
4	4. En desacuerdo	0.00% 0	100.00% 7	7
5	5. Completamente en desacuerdo	0.00% 0	100.00% 8	8
6	6. No Aplica	0.00% 0	100.00% 11	11

Showing rows 1 - 6 of 6

## Q42 - Minimizo erosión usando cultivos perennes y barreras rompe viento con arboles



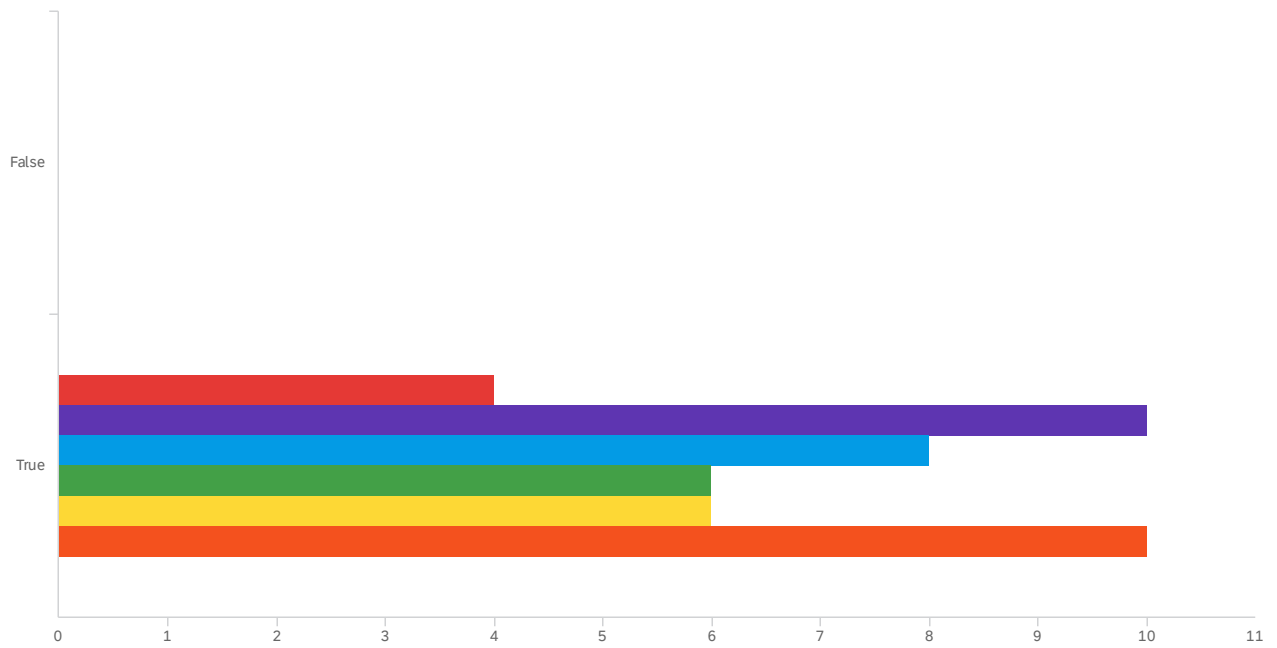
#	Field	Minimum	Maximum	Mean	Std Deviation	Variance	Count
0	False	0.00	0.00	0.00	0.00	0.00	0
1	True	1.00	6.00	3.82	1.40	1.97	44

#	Field	False	True	Total
1	1. Completamente de acuerdo	0.00% 0	100.00% 2	2
2	2. De acuerdo	0.00% 0	100.00% 4	4
3	3. Neutral	0.00% 0	100.00% 16	16
4	4. En desacuerdo	0.00% 0	100.00% 8	8
5	5. Completamente en desacuerdo	0.00% 0	100.00% 6	6
6	6. No Aplica	0.00% 0	100.00% 8	8

Showing rows 1 - 6 of 6



## Q43 - Dejo residuos de cosechas anteriores en el suelo

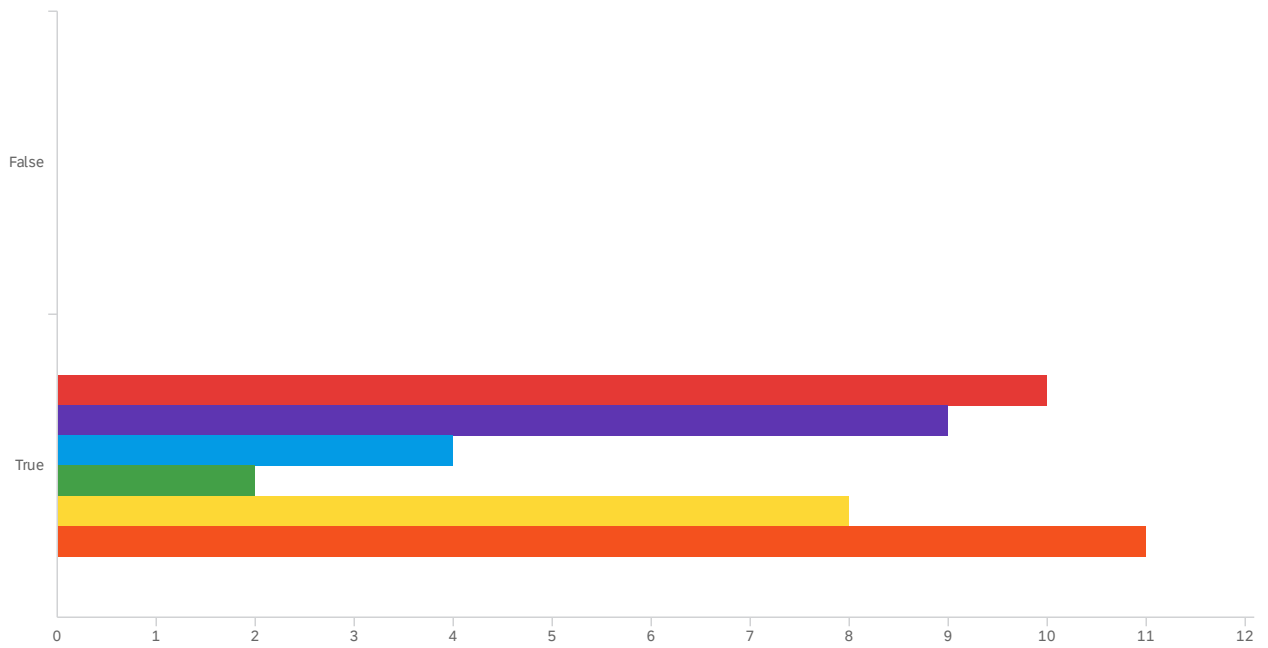


#	Field	Minimum	Maximum	Mean	Std Deviation	Variance	Count
0	False	0.00	0.00	0.00	0.00	0.00	0
1	True	1.00	6.00	3.68	1.69	2.85	44

#	Field	False	True	Total
1	1. Completamente de acuerdo	0.00% 0	100.00% 4	4
2	2. De acuerdo	0.00% 0	100.00% 10	10
3	3. Neutral	0.00% 0	100.00% 8	8
4	4. En desacuerdo	0.00% 0	100.00% 6	6
5	5. Completamente en desacuerdo	0.00% 0	100.00% 6	6
6	6. No Aplica	0.00% 0	100.00% 10	10

Showing rows 1 - 6 of 6

## Q44 - Siembro cultivos de temporada

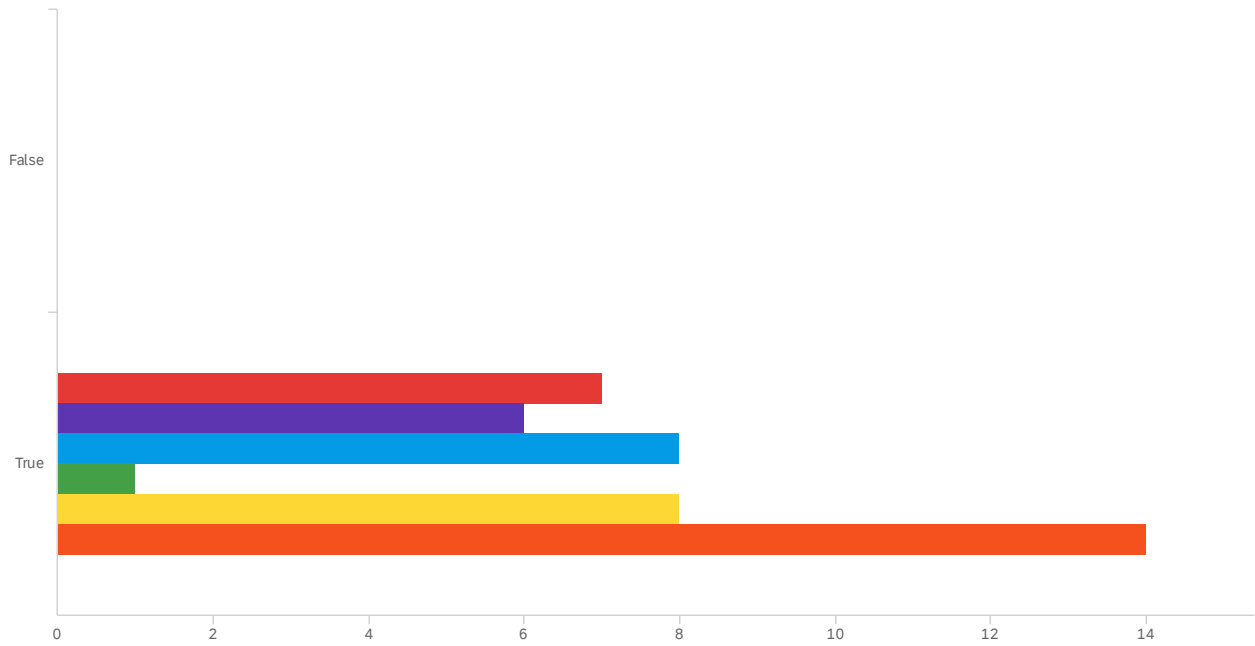


#	Field	Minimum	Maximum	Mean	Std Deviation	Variance	Count
0	False	0.00	0.00	0.00	0.00	0.00	0
1	True	1.00	6.00	3.50	1.97	3.89	44

#	Field	False	True	Total
1	1. Completamente de acuerdo	0.00% 0	100.00% 10	10
2	2. De acuerdo	0.00% 0	100.00% 9	9
3	3. Neutral	0.00% 0	100.00% 4	4
4	4. En desacuerdo	0.00% 0	100.00% 2	2
5	5. Completamente en desacuerdo	0.00% 0	100.00% 8	8
6	6. No Aplica	0.00% 0	100.00% 11	11

Showing rows 1 - 6 of 6

## Q45 - Hago rotación de cultivos

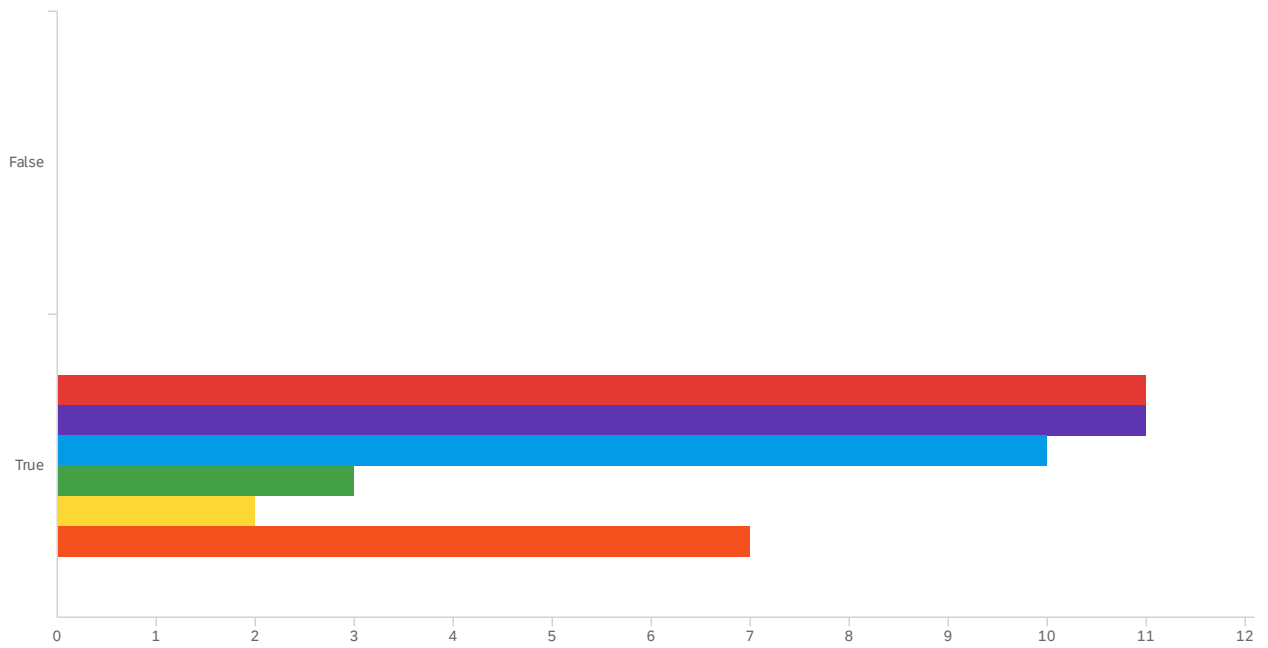


#	Field	Minimum	Maximum	Mean	Std Deviation	Variance	Count
0	False	0.00	0.00	0.00	0.00	0.00	0
1	True	1.00	6.00	3.89	1.90	3.60	44

#	Field	False	True	Total
1	1. Completamente de acuerdo	0.00% 0	100.00% 7	7
2	2. De acuerdo	0.00% 0	100.00% 6	6
3	3. Neutral	0.00% 0	100.00% 8	8
4	4. En desacuerdo	0.00% 0	100.00% 1	1
5	5. Completamente en desacuerdo	0.00% 0	100.00% 8	8
6	6. No Aplica	0.00% 0	100.00% 14	14

Showing rows 1 - 6 of 6

## Q46 - Uso fertilizantes verdes y/o abono de ganado

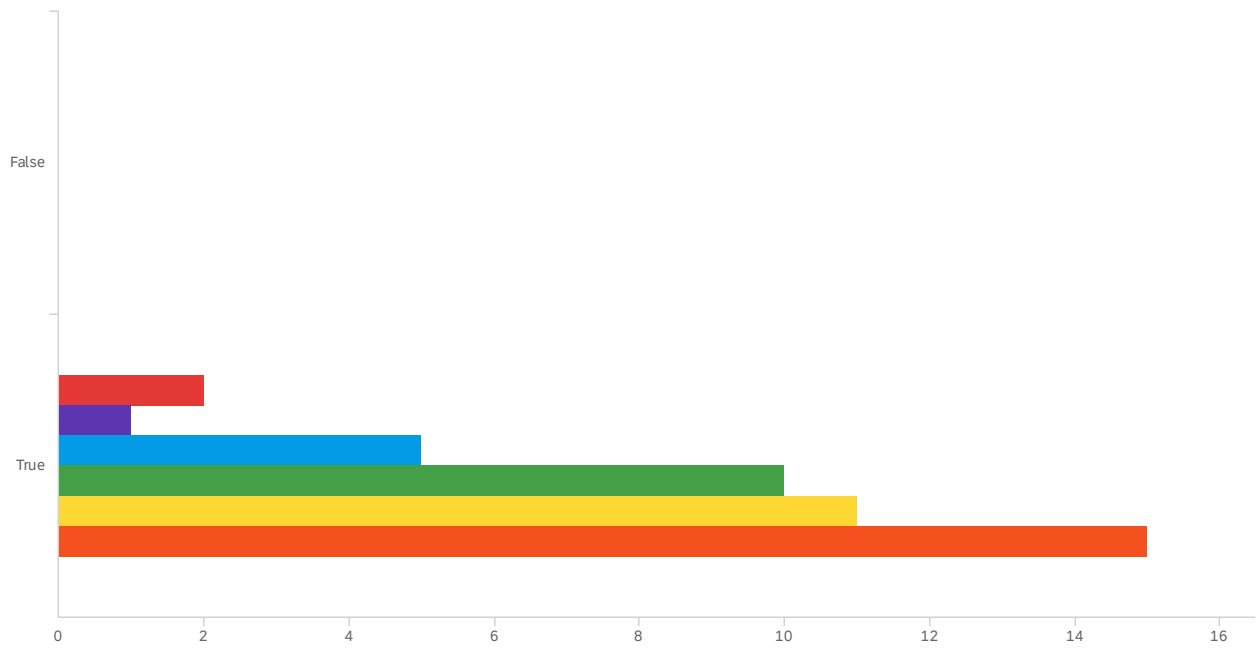


#	Field	Minimum	Maximum	Mean	Std Deviation	Variance	Count
0	False	0.00	0.00	0.00	0.00	0.00	0
1	True	1.00	6.00	2.89	1.71	2.92	44

#	Field	False	True	Total
1	1. Completamente de acuerdo	0.00% 0	100.00% 11	11
2	2. De acuerdo	0.00% 0	100.00% 11	11
3	3. Neutral	0.00% 0	100.00% 10	10
4	4. En desacuerdo	0.00% 0	100.00% 3	3
5	5. Completamente en desacuerdo	0.00% 0	100.00% 2	2
6	6. No Aplica	0.00% 0	100.00% 7	7

Showing rows 1 - 6 of 6

## Q47 - Siembro cultivos de cobertura después de cultivos estacionales.

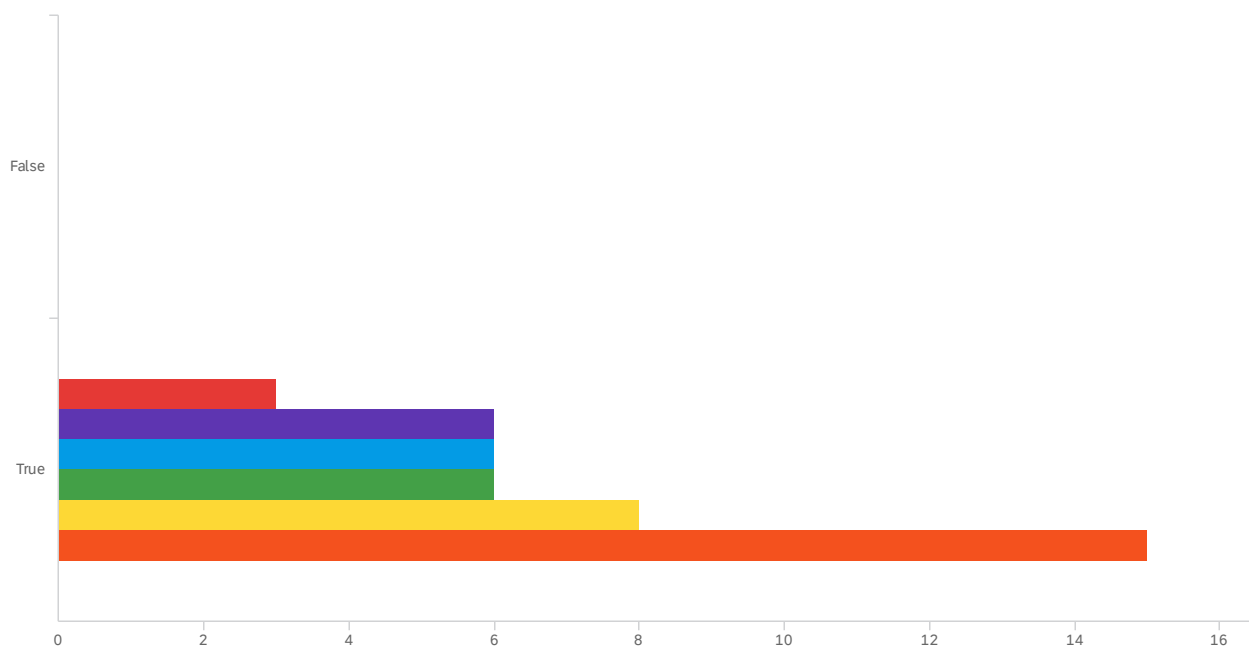


#	Field	Minimum	Maximum	Mean	Std Deviation	Variance	Count
0	False	0.00	0.00	0.00	0.00	0.00	0
1	True	1.00	6.00	4.64	1.35	1.82	44

#	Field	False	True	Total
1	1. Completamente de acuerdo	0.00% 0	100.00% 2	2
2	2. De acuerdo	0.00% 0	100.00% 1	1
3	3. Neutral	0.00% 0	100.00% 5	5
4	4. En desacuerdo	0.00% 0	100.00% 10	10
5	5. Completamente en desacuerdo	0.00% 0	100.00% 11	11
6	6. No Aplica	0.00% 0	100.00% 15	15

Showing rows 1 - 6 of 6

## Q48 - Mezclo gramíneas y leguminosas en la siembra, con calabazas-u otros cultivos.

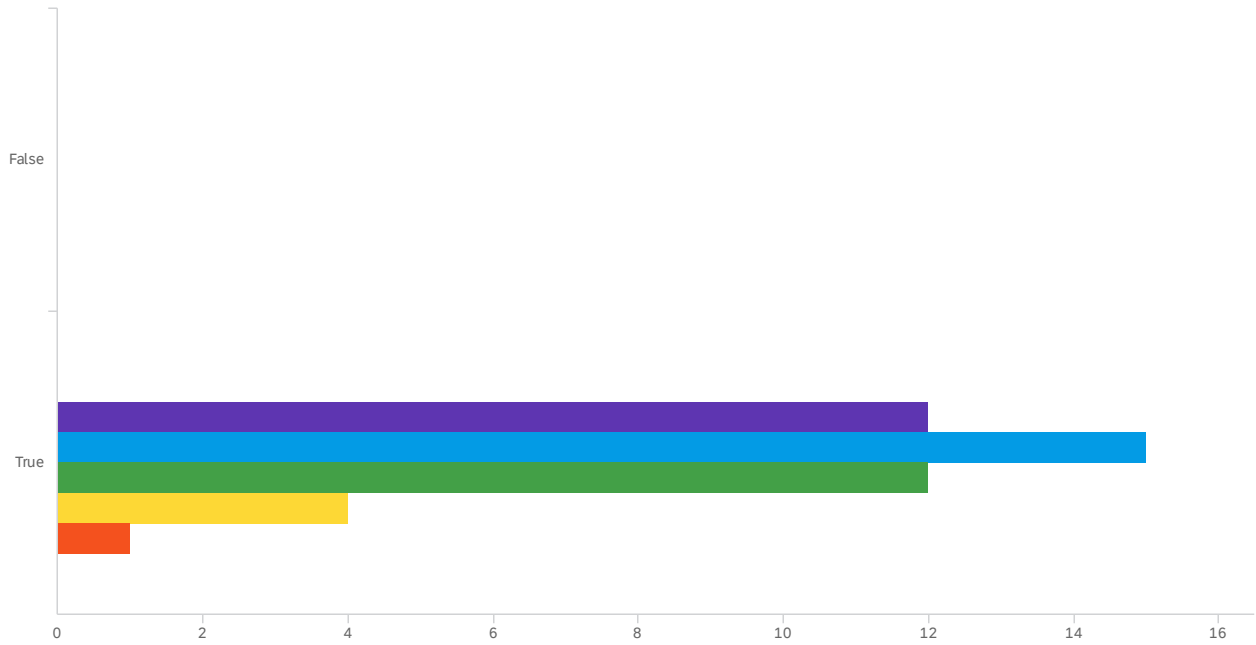


#	Field	Minimum	Maximum	Mean	Std Deviation	Variance	Count
0	False	0.00	0.00	0.00	0.00	0.00	0
1	True	1.00	6.00	4.25	1.67	2.78	44

#	Field	False	True	Total
1	1. Completamente de acuerdo	0.00% 0	100.00% 3	3
2	2. De acuerdo	0.00% 0	100.00% 6	6
3	3. Neutral	0.00% 0	100.00% 6	6
4	4. En desacuerdo	0.00% 0	100.00% 6	6
5	5. Completamente en desacuerdo	0.00% 0	100.00% 8	8
6	6. No Aplica	0.00% 0	100.00% 15	15

Showing rows 1 - 6 of 6

Q49 - Conozco cómo proteger el hábitat de insectos benéficos como los polinizadores y depredadores.

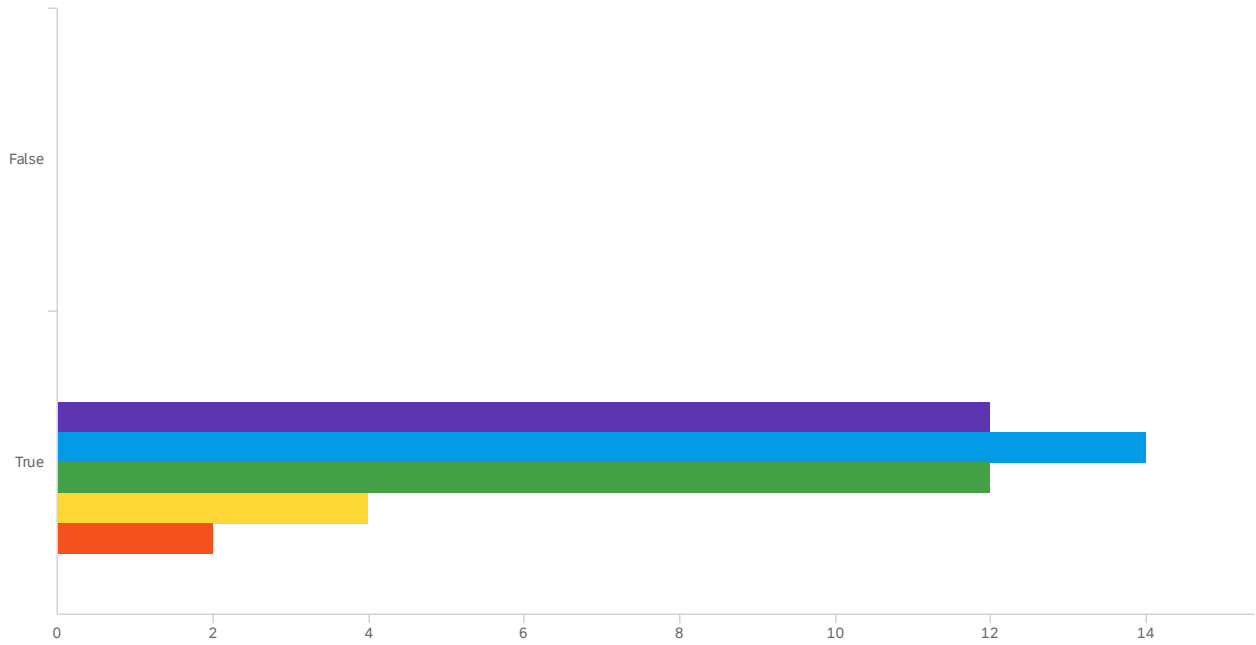


#	Field	Minimum	Maximum	Mean	Std Deviation	Variance	Count
0	False	0.00	0.00	0.00	0.00	0.00	0
1	True	2.00	6.00	3.25	1.03	1.05	44

#	Field	False	True	Total
1	1. Completamente de acuerdo	0.00% 0	0.00% 0	0
2	2. De acuerdo	0.00% 0	100.00% 12	12
3	3. Neutral	0.00% 0	100.00% 15	15
4	4. En desacuerdo	0.00% 0	100.00% 12	12
5	5. Completamente en desacuerdo	0.00% 0	100.00% 4	4
6	6. No Aplica	0.00% 0	100.00% 1	1

Showing rows 1 - 6 of 6

Q50 - Practico la protección del hábitat de insectos benéficos como los polinizadores y depredadores.



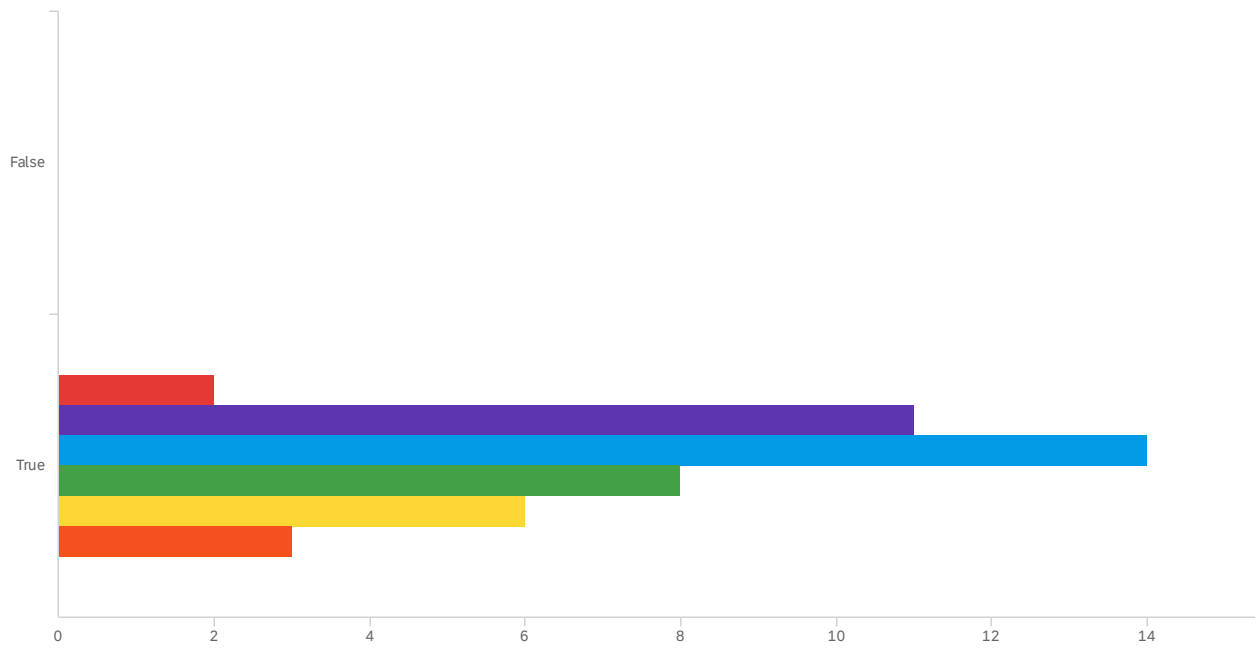
#	Field	Minimum	Maximum	Mean	Std Deviation	Variance	Count
0	False	0.00	0.00	0.00	0.00	0.00	0
1	True	2.00	6.00	3.32	1.10	1.22	44

#	Field	False	True	Total
1	1. Completamente de acuerdo	0.00% 0	0.00% 0	0
2	2. De acuerdo	0.00% 0	100.00% 12	12
3	3. Neutral	0.00% 0	100.00% 14	14
4	4. En desacuerdo	0.00% 0	100.00% 12	12
5	5. Completamente en desacuerdo	0.00% 0	100.00% 4	4
6	6. No Aplica	0.00% 0	100.00% 2	2

Showing rows 1 - 6 of 6



## Q51 - Planeo la fertilidad orgánica del suelo a largo plazo.

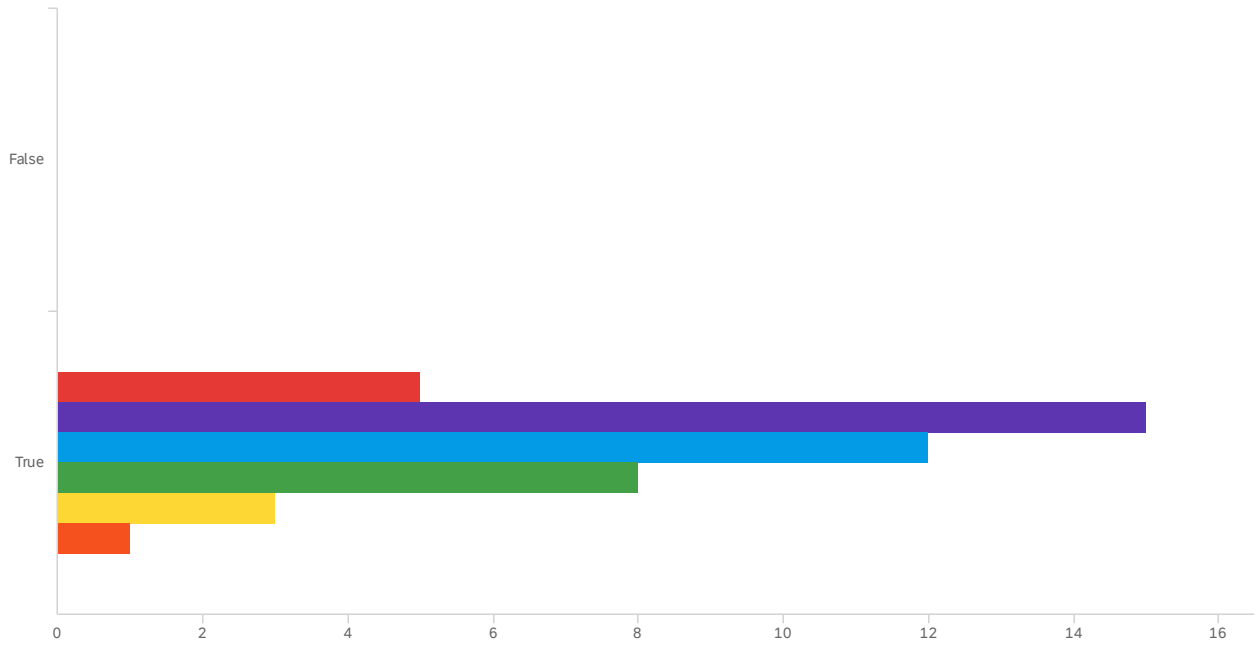


#	Field	Minimum	Maximum	Mean	Std Deviation	Variance	Count
0	False	0.00	0.00	0.00	0.00	0.00	0
1	True	1.00	6.00	3.32	1.29	1.67	44

#	Field	False	True	Total
1	1. Completamente de acuerdo	0.00% 0	100.00% 2	2
2	2. De acuerdo	0.00% 0	100.00% 11	11
3	3. Neutral	0.00% 0	100.00% 14	14
4	4. En desacuerdo	0.00% 0	100.00% 8	8
5	5. Completamente en desacuerdo	0.00% 0	100.00% 6	6
6	6. No Aplica	0.00% 0	100.00% 3	3

Showing rows 1 - 6 of 6

# Q52 - Conozco métodos de producción que reducen la contaminación del medioambiente

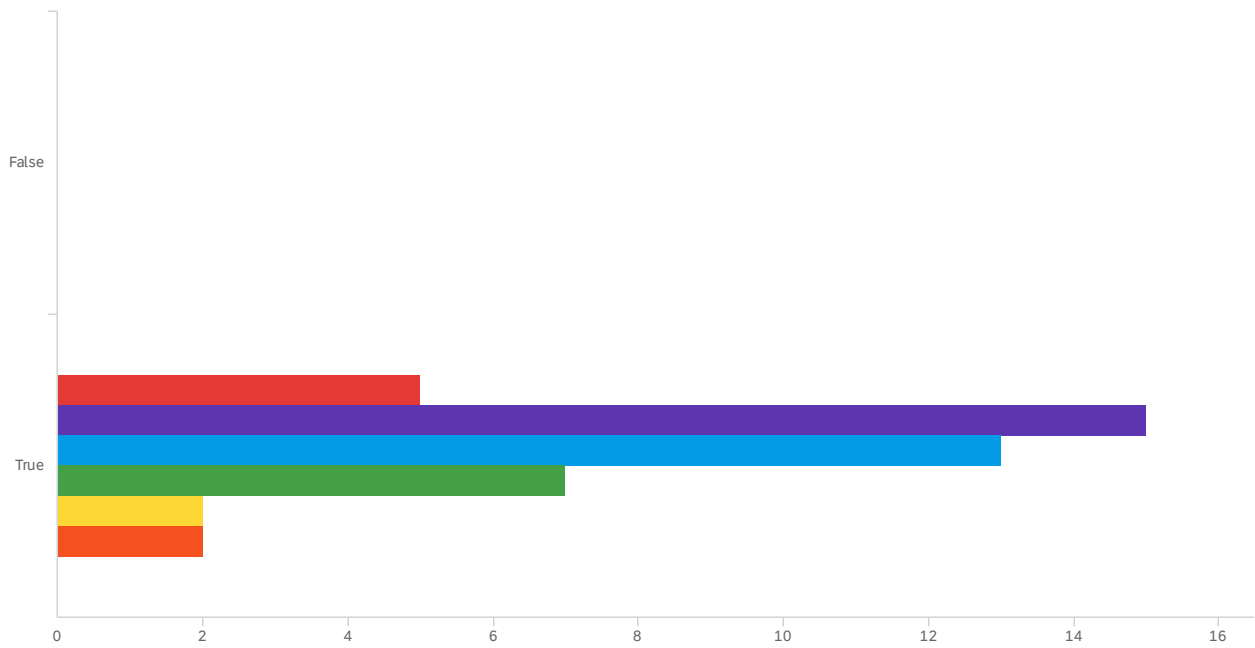


#	Field	Minimum	Maximum	Mean	Std Deviation	Variance	Count
0	False	0.00	0.00	0.00	0.00	0.00	0
1	True	1.00	6.00	2.82	1.19	1.42	44

#	Field	False	True	Total
1	1. Completamente de acuerdo	0.00% 0	100.00% 5	5
2	2. De acuerdo	0.00% 0	100.00% 15	15
3	3. Neutral	0.00% 0	100.00% 12	12
4	4. En desacuerdo	0.00% 0	100.00% 8	8
5	5. Completamente en desacuerdo	0.00% 0	100.00% 3	3
6	6. No Aplica	0.00% 0	100.00% 1	1

Showing rows 1 - 6 of 6

## Q53 - Práctico métodos de producción que reducen la contaminación del medioambiente

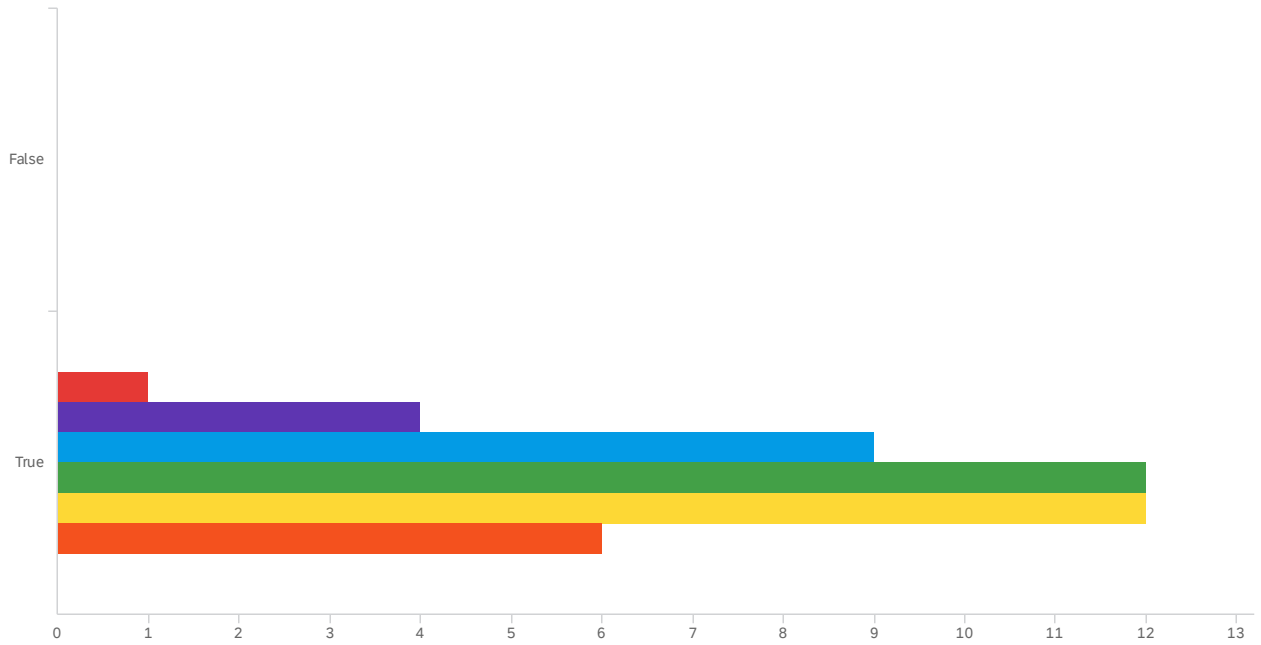


#	Field	Minimum	Maximum	Mean	Std Deviation	Variance	Count
0	False	0.00	0.00	0.00	0.00	0.00	0
1	True	1.00	6.00	2.82	1.23	1.51	44

#	Field	False	True	Total
1	1. Completamente de acuerdo	0.00% 0	100.00% 5	5
2	2. De acuerdo	0.00% 0	100.00% 15	15
3	3. Neutral	0.00% 0	100.00% 13	13
4	4. En desacuerdo	0.00% 0	100.00% 7	7
5	5. Completamente en desacuerdo	0.00% 0	100.00% 2	2
6	6. No Aplica	0.00% 0	100.00% 2	2

Showing rows 1 - 6 of 6

Q54 - Uso plantas nativas para atraer polinizadores (insectos benéficos, abejas, mariposas)

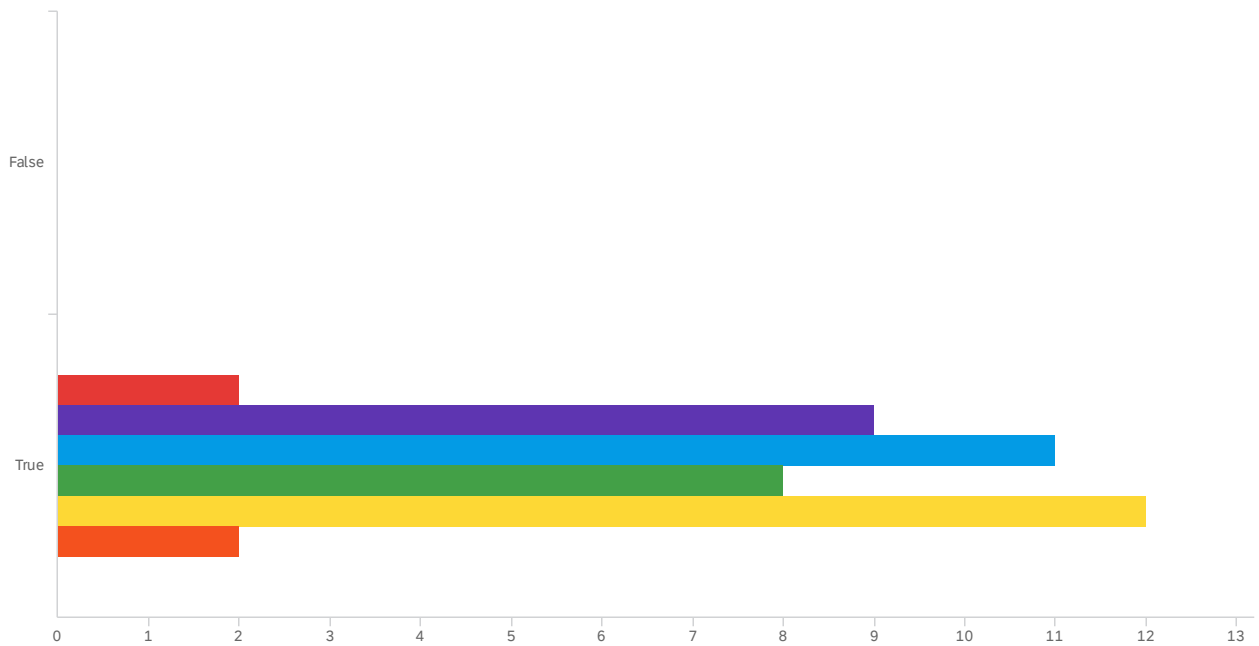


#	Field	Minimum	Maximum	Mean	Std Deviation	Variance	Count
0	False	0.00	0.00	0.00	0.00	0.00	0
1	True	1.00	6.00	4.09	1.26	1.58	44

#	Field	False	True	Total
1	1. Completamente de acuerdo	0.00% 0	100.00% 1	1
2	2. De acuerdo	0.00% 0	100.00% 4	4
3	3. Neutral	0.00% 0	100.00% 9	9
4	4. En desacuerdo	0.00% 0	100.00% 12	12
5	5. Completamente en desacuerdo	0.00% 0	100.00% 12	12
6	6. No Aplica	0.00% 0	100.00% 6	6

Showing rows 1 - 6 of 6

## Q55 - Conozco al menos 3 diferentes tipos de plantas nativas (arbustos, arboles, yerbas)

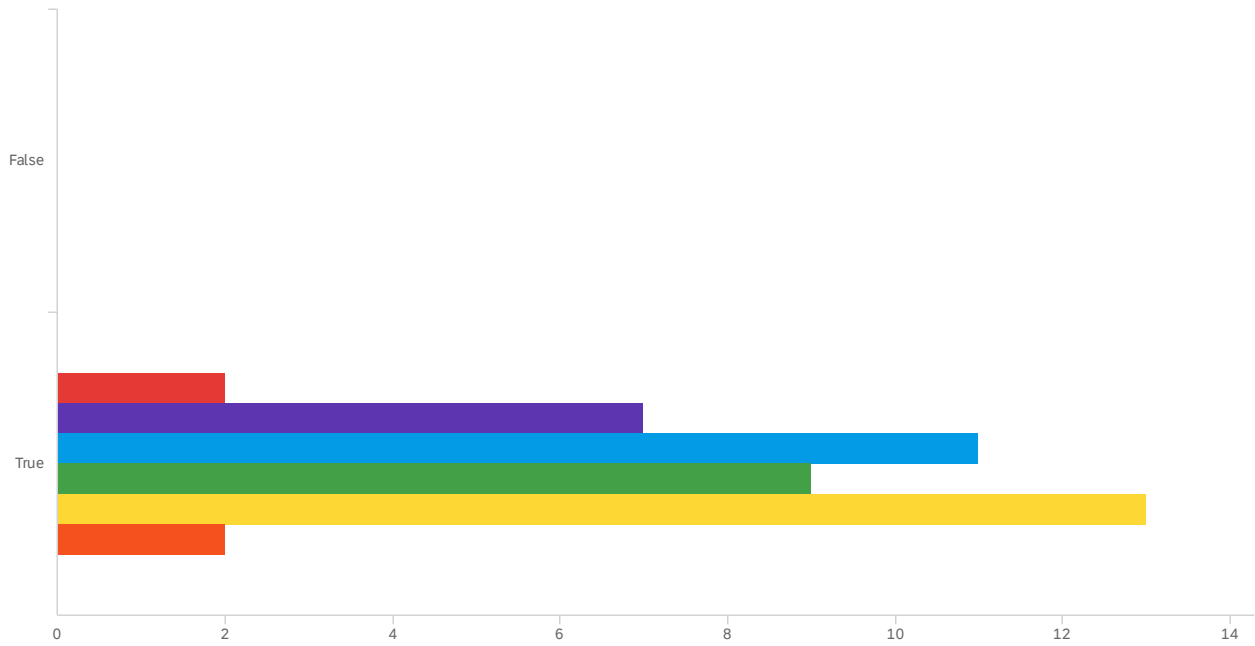


#	Field	Minimum	Maximum	Mean	Std Deviation	Variance	Count
0	False	0.00	0.00	0.00	0.00	0.00	0
1	True	1.00	6.00	3.57	1.32	1.75	44

#	Field	False	True	Total
1	1. Completamente de acuerdo	0.00% 0	100.00% 2	2
2	2. De acuerdo	0.00% 0	100.00% 9	9
3	3. Neutral	0.00% 0	100.00% 11	11
4	4. En desacuerdo	0.00% 0	100.00% 8	8
5	5. Completamente en desacuerdo	0.00% 0	100.00% 12	12
6	6. No Aplica	0.00% 0	100.00% 2	2

Showing rows 1 - 6 of 6

## Q56 - Conozco plantas nativas de consumo humano.

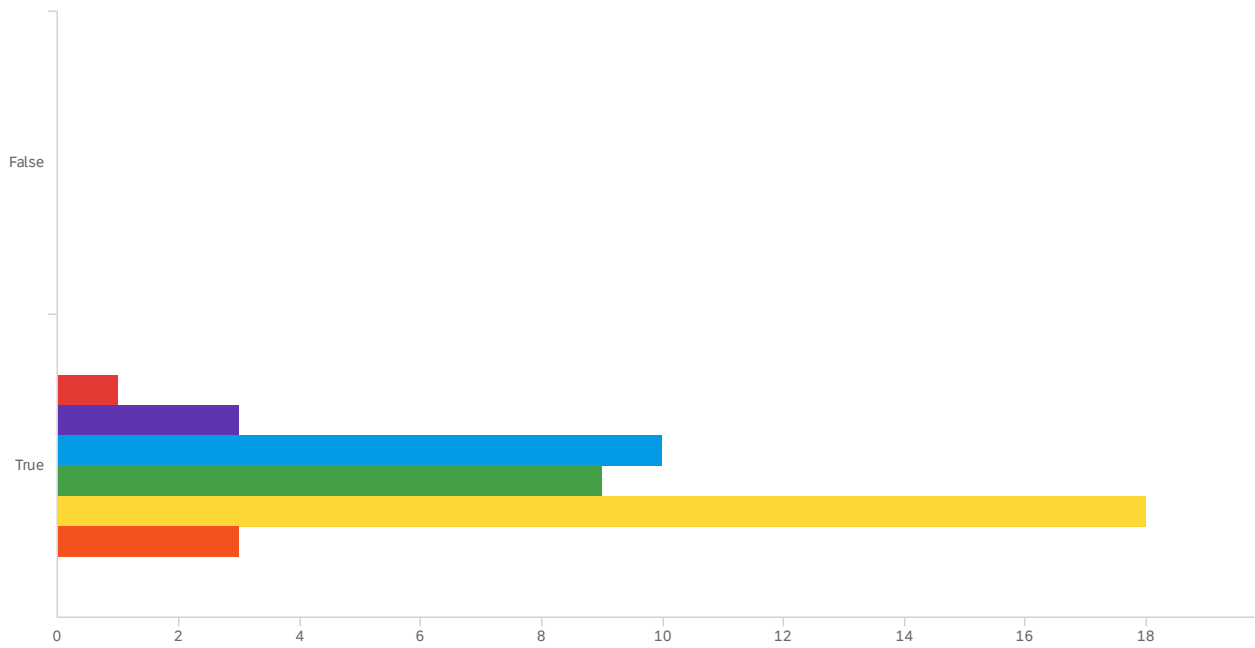


#	Field	Minimum	Maximum	Mean	Std Deviation	Variance	Count
0	False	0.00	0.00	0.00	0.00	0.00	0
1	True	1.00	6.00	3.68	1.29	1.67	44

#	Field	False	True	Total
1	1. Completamente de acuerdo	0.00% 0	100.00% 2	2
2	2. De acuerdo	0.00% 0	100.00% 7	7
3	3. Neutral	0.00% 0	100.00% 11	11
4	4. En desacuerdo	0.00% 0	100.00% 9	9
5	5. Completamente en desacuerdo	0.00% 0	100.00% 13	13
6	6. No Aplica	0.00% 0	100.00% 2	2

Showing rows 1 - 6 of 6

## Q57 - Consumo plantas nativas.

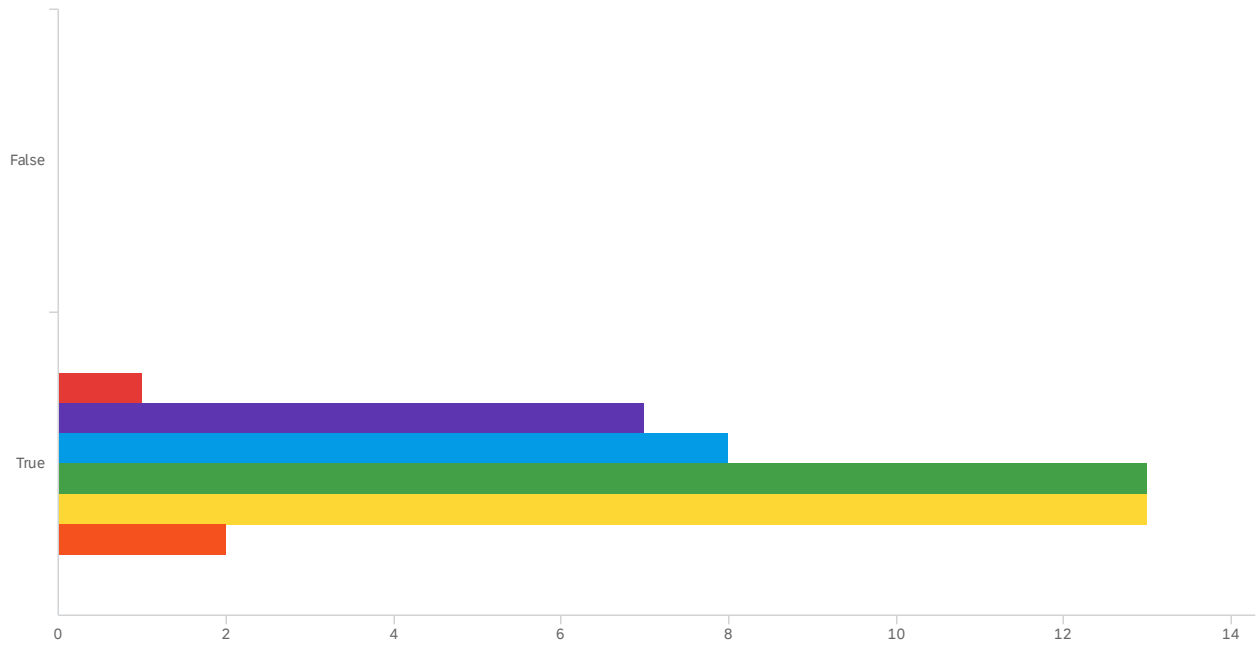


#	Field	Minimum	Maximum	Mean	Std Deviation	Variance	Count
0	False	0.00	0.00	0.00	0.00	0.00	0
1	True	1.00	6.00	4.11	1.17	1.37	44

#	Field	False	True	Total
1	1. Completamente de acuerdo	0.00% 0	100.00% 1	1
2	2. De acuerdo	0.00% 0	100.00% 3	3
3	3. Neutral	0.00% 0	100.00% 10	10
4	4. En desacuerdo	0.00% 0	100.00% 9	9
5	5. Completamente en desacuerdo	0.00% 0	100.00% 18	18
6	6. No Aplica	0.00% 0	100.00% 3	3

Showing rows 1 - 6 of 6

Q58 - Tengo arbustos/árboles nativos, por ejemplo: elder-berry, ciruela silvestre etc...



#	Field	Minimum	Maximum	Mean	Std Deviation	Variance	Count
0	False	0.00	0.00	0.00	0.00	0.00	0
1	True	1.00	6.00	3.82	1.21	1.47	44

#	Field	False	True	Total
1	1. Completamente de acuerdo	0.00% 0	100.00% 1	1
2	2. De acuerdo	0.00% 0	100.00% 7	7
3	3. Neutral	0.00% 0	100.00% 8	8
4	4. En desacuerdo	0.00% 0	100.00% 13	13
5	5. Completamente en desacuerdo	0.00% 0	100.00% 13	13
6	6. No Aplica	0.00% 0	100.00% 2	2

Showing rows 1 - 6 of 6



Q59 - Uso 100% fuentes de energía convencional.



Data source misconfigured for this visualization.

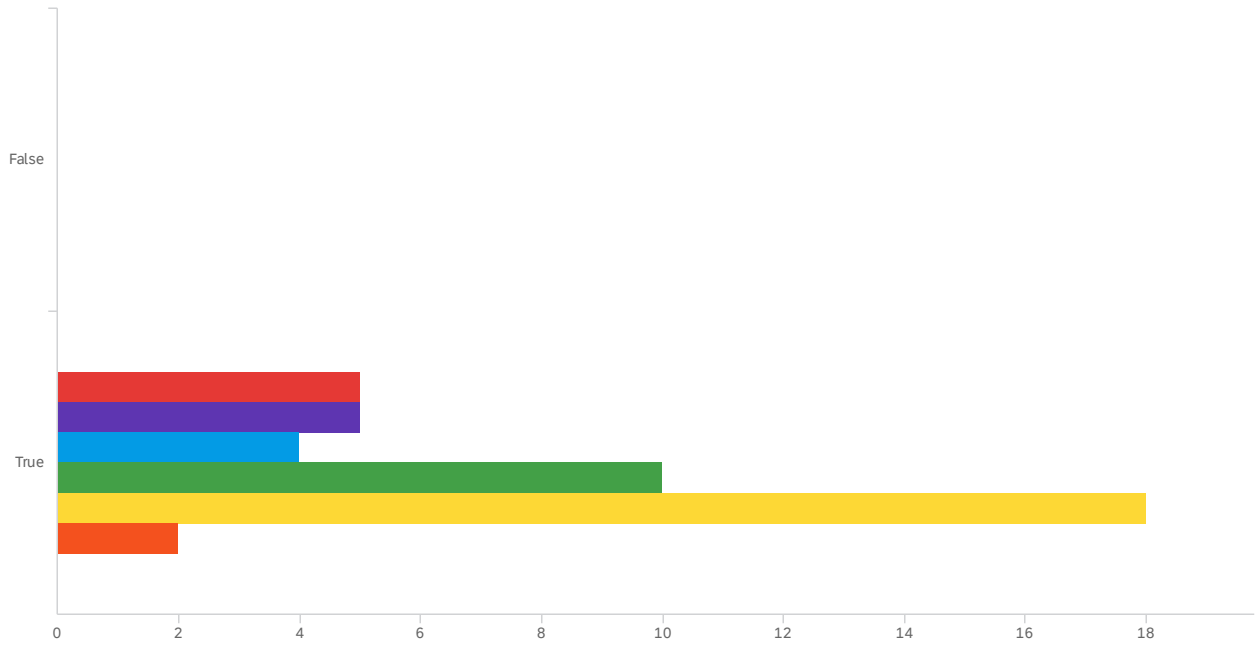


Error loading data



Data source misconfigured for this visualization.

## Q60 - Uso fuentes de energía alternativa en mi granja (cuál? solar, biodigestores, eólica, geotérmica)

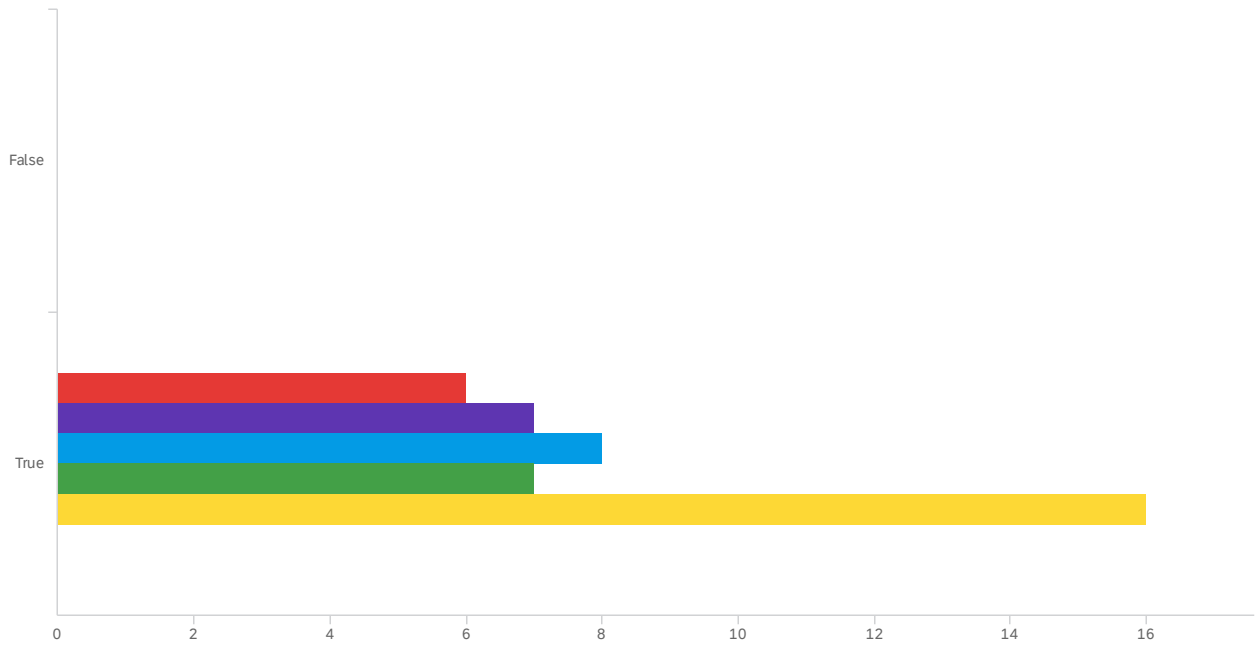


#	Field	Minimum	Maximum	Mean	Std Deviation	Variance	Count
0	False	0.00	0.00	0.00	0.00	0.00	0
1	True	1.00	6.00	3.84	1.46	2.13	44

#	Field	False	True	Total
1	1. Completamente de acuerdo	0.00% 0	100.00% 5	5
2	2. De acuerdo	0.00% 0	100.00% 5	5
3	3. Neutral	0.00% 0	100.00% 4	4
4	4. En desacuerdo	0.00% 0	100.00% 10	10
5	5. Completamente en desacuerdo	0.00% 0	100.00% 18	18
6	6. No Aplica	0.00% 0	100.00% 2	2

Showing rows 1 - 6 of 6

## Q61 - Conozco como usar energías alternativas

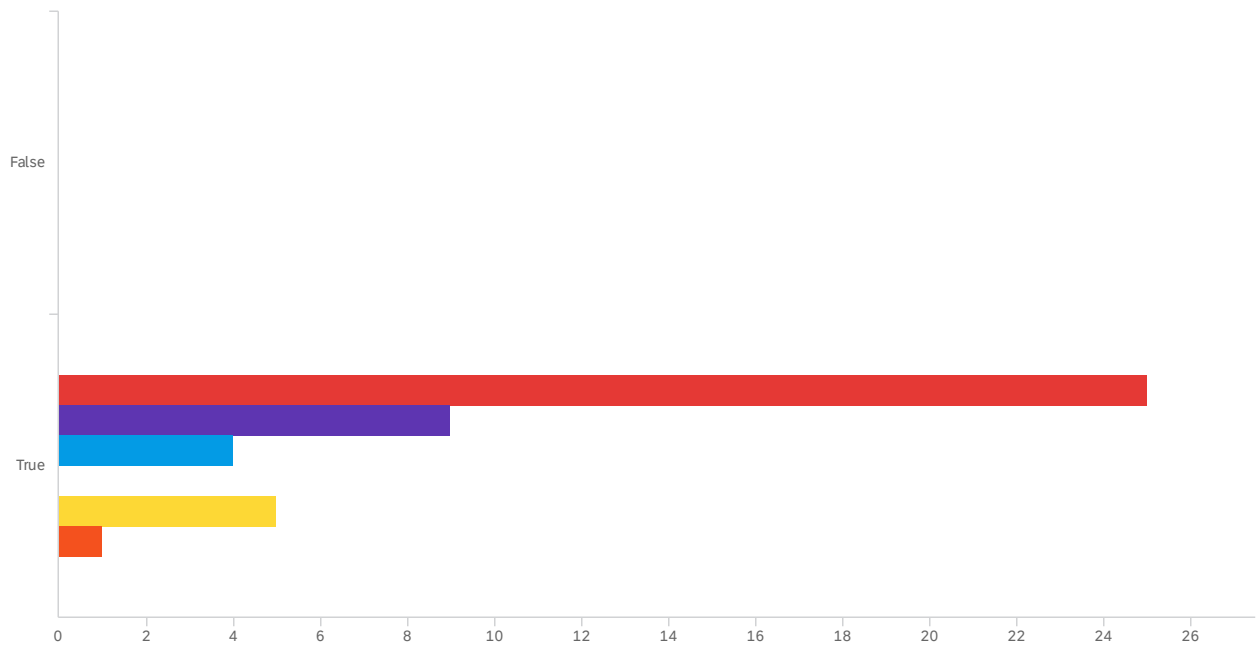


#	Field	Minimum	Maximum	Mean	Std Deviation	Variance	Count
0	False	0.00	0.00	0.00	0.00	0.00	0
1	True	1.00	5.00	3.45	1.45	2.11	44

#	Field	False	True	Total
1	1. Completamente de acuerdo	0.00% 0	100.00% 6	6
2	2. De acuerdo	0.00% 0	100.00% 7	7
3	3. Neutral	0.00% 0	100.00% 8	8
4	4. En desacuerdo	0.00% 0	100.00% 7	7
5	5. Completamente en desacuerdo	0.00% 0	100.00% 16	16
6	6. No Aplica	0.00% 0	0.00% 0	0

Showing rows 1 - 6 of 6

## Q62 - Quiero aprender a usar fuentes de energía natural.



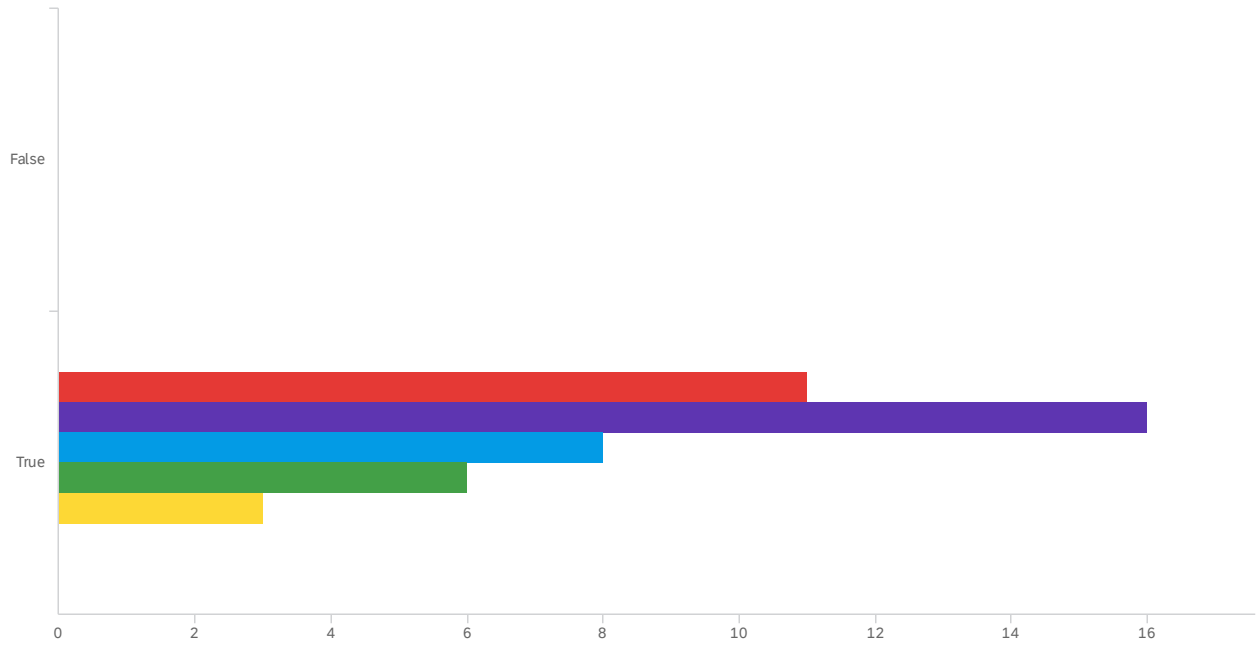
#	Field	Minimum	Maximum	Mean	Std Deviation	Variance	Count
0	False	0.00	0.00	0.00	0.00	0.00	0
1	True	1.00	6.00	1.95	1.43	2.04	44

#	Field	False	True	Total
1	1. Completamente de acuerdo	0.00% 0	100.00% 25	25
2	2. De acuerdo	0.00% 0	100.00% 9	9
3	3. Neutral	0.00% 0	100.00% 4	4
4	4. En desacuerdo	0.00% 0	0.00% 0	0
5	5. Completamente en desacuerdo	0.00% 0	100.00% 5	5
6	6. No Aplica	0.00% 0	100.00% 1	1

Showing rows 1 - 6 of 6

## Q63 - Conozco los efectos secundarios de no saber aplicar correctamente pesticidas

convencionales.

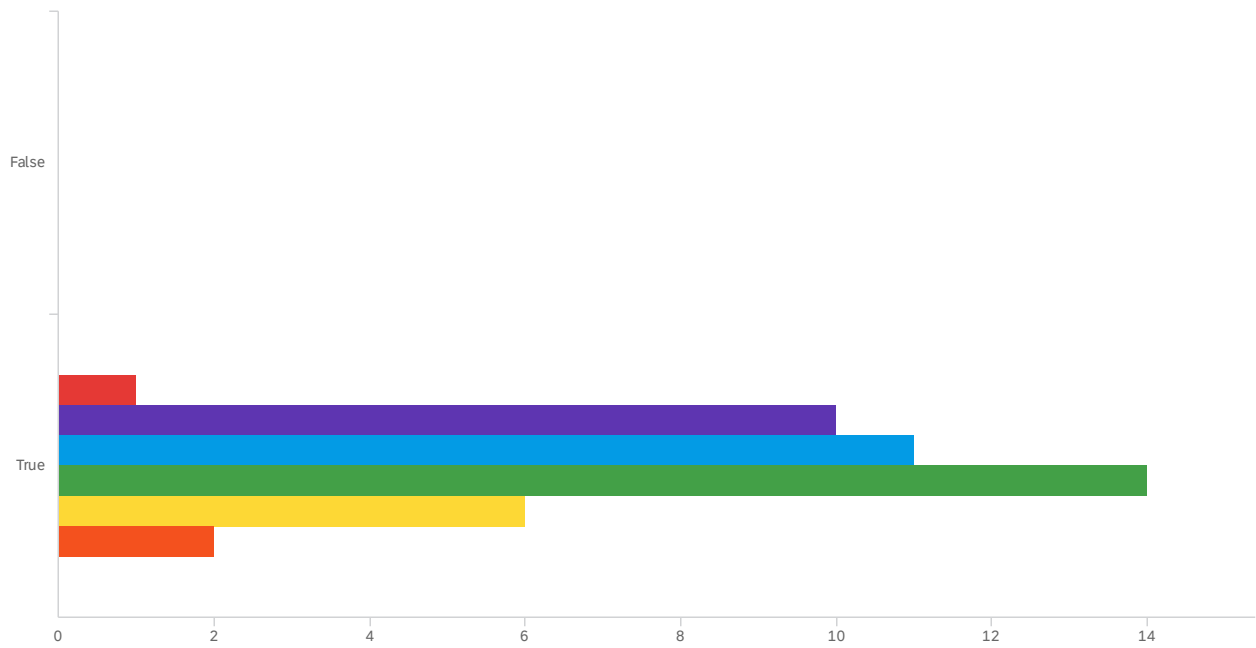


#	Field	Minimum	Maximum	Mean	Std Deviation	Variance	Count
0	False	0.00	0.00	0.00	0.00	0.00	0
1	True	1.00	5.00	2.41	1.19	1.42	44

#	Field	False	True	Total
1	1. Completamente de acuerdo	0.00% 0	100.00% 11	11
2	2. De acuerdo	0.00% 0	100.00% 16	16
3	3. Neutral	0.00% 0	100.00% 8	8
4	4. En desacuerdo	0.00% 0	100.00% 6	6
5	5. Completamente en desacuerdo	0.00% 0	100.00% 3	3
6	6. No Aplica	0.00% 0	0.00% 0	0

Showing rows 1 - 6 of 6

## Q64 - Promuevo agricultura ecológica a nuevos granjeros

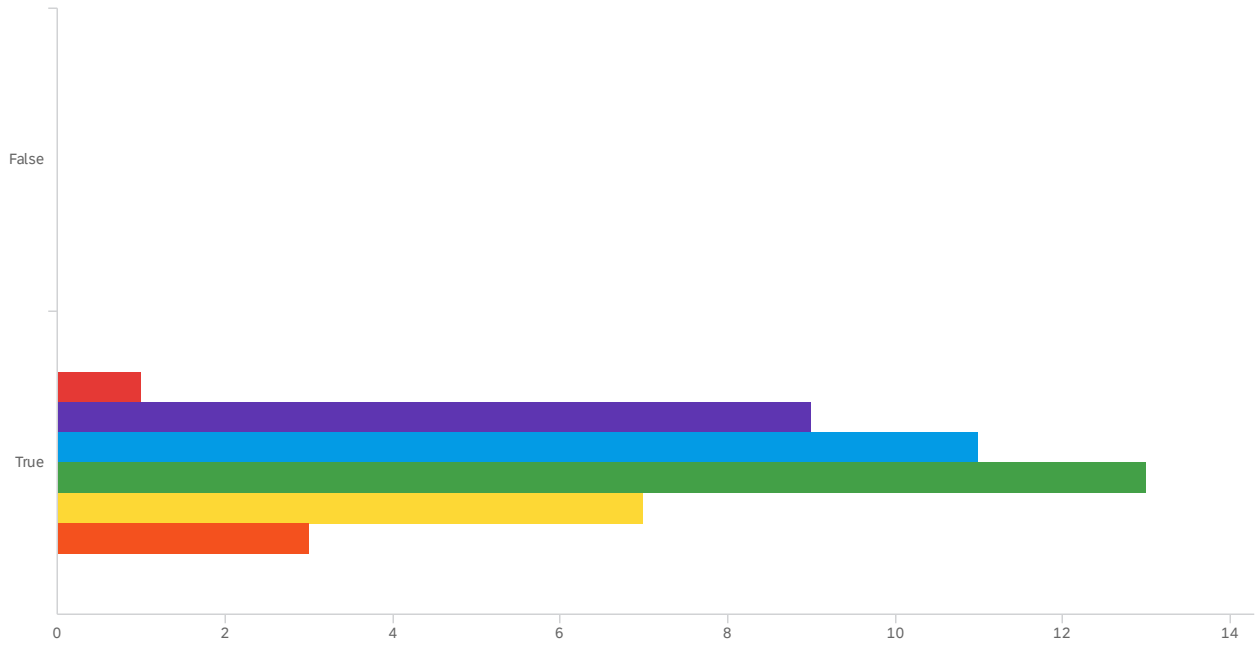


#	Field	Minimum	Maximum	Mean	Std Deviation	Variance	Count
0	False	0.00	0.00	0.00	0.00	0.00	0
1	True	1.00	6.00	3.45	1.18	1.38	44

#	Field	False	True	Total
1	1. Completamente de acuerdo	0.00% 0	100.00% 1	1
2	2. De acuerdo	0.00% 0	100.00% 10	10
3	3. Neutral	0.00% 0	100.00% 11	11
4	4. En desacuerdo	0.00% 0	100.00% 14	14
5	5. Completamente en desacuerdo	0.00% 0	100.00% 6	6
6	6. No Aplica	0.00% 0	100.00% 2	2

Showing rows 1 - 6 of 6

# Q65 - Apoyo como mentor a otros granjeros para que mejoren sus métodos de producción sustentable

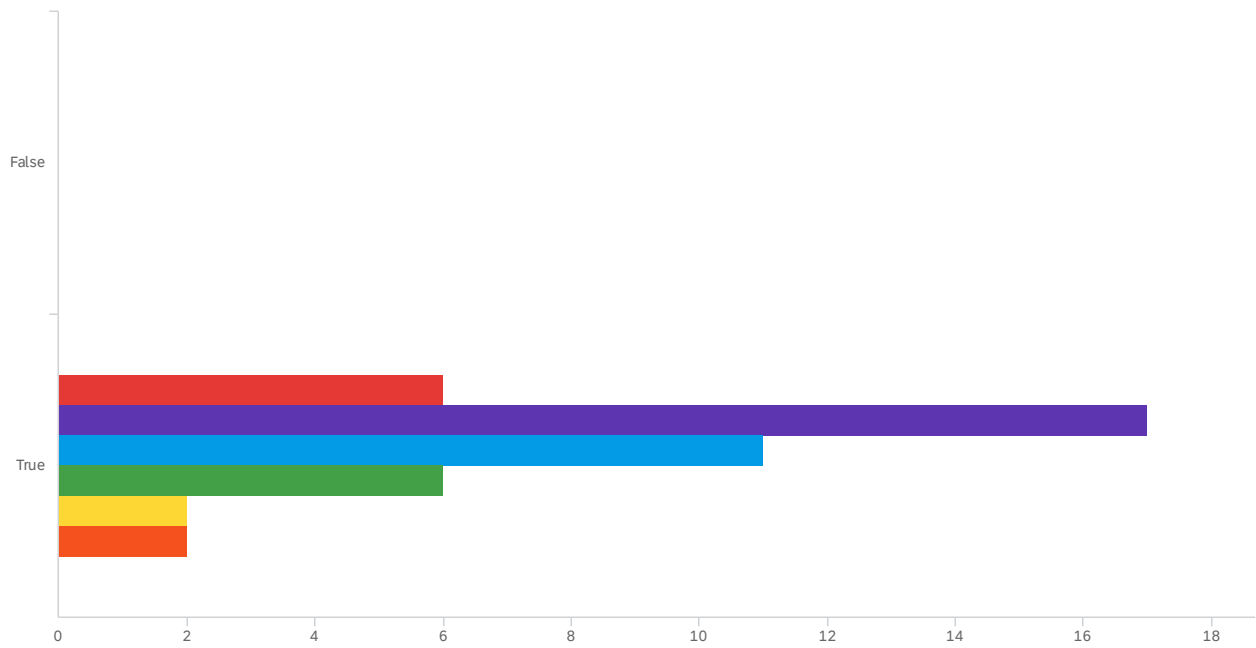


#	Field	Minimum	Maximum	Mean	Std Deviation	Variance	Count
0	False	0.00	0.00	0.00	0.00	0.00	0
1	True	1.00	6.00	3.57	1.23	1.52	44

#	Field	False	True	Total
1	1. Completamente de acuerdo	0.00% 0	100.00% 1	1
2	2. De acuerdo	0.00% 0	100.00% 9	9
3	3. Neutral	0.00% 0	100.00% 11	11
4	4. En desacuerdo	0.00% 0	100.00% 13	13
5	5. Completamente en desacuerdo	0.00% 0	100.00% 7	7
6	6. No Aplica	0.00% 0	100.00% 3	3

Showing rows 1 - 6 of 6

## Q66 - Con mis actividades ayudo a mejorar calidad de vida en áreas rurales.



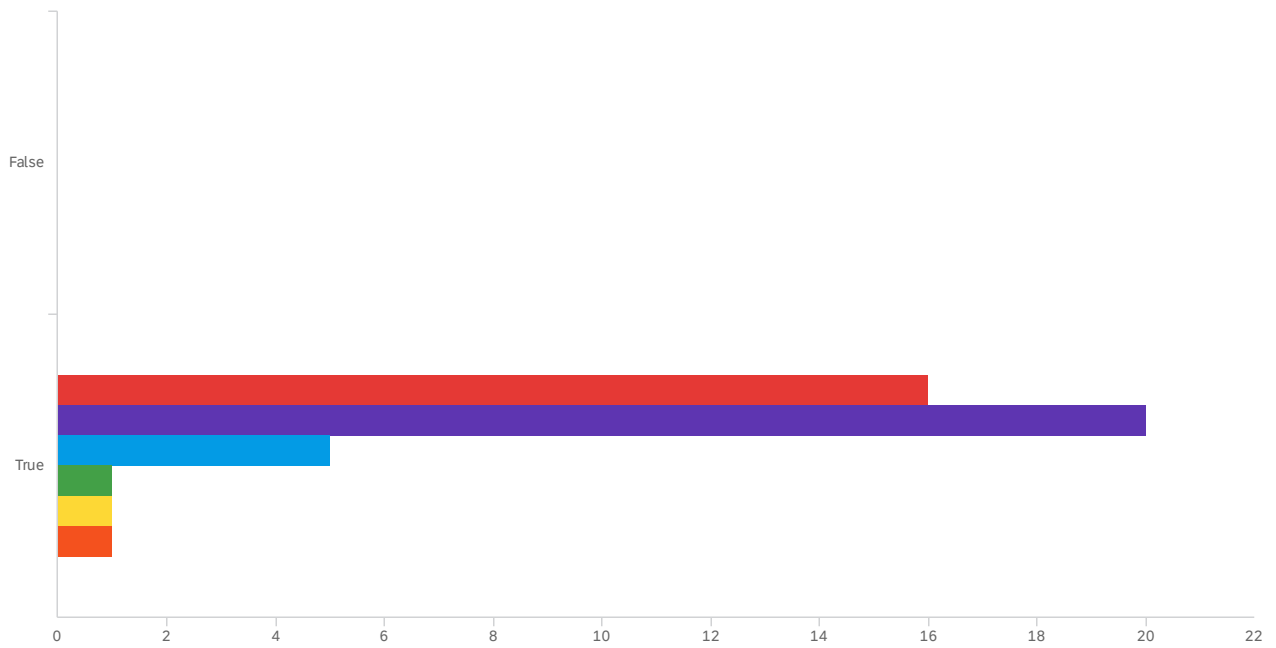
#	Field	Minimum	Maximum	Mean	Std Deviation	Variance	Count
0	False	0.00	0.00	0.00	0.00	0.00	0
1	True	1.00	6.00	2.70	1.25	1.57	44

#	Field	False	True	Total
1	1. Completamente de acuerdo	0.00% 0	100.00% 6	6
2	2. De acuerdo	0.00% 0	100.00% 17	17
3	3. Neutral	0.00% 0	100.00% 11	11
4	4. En desacuerdo	0.00% 0	100.00% 6	6
5	5. Completamente en desacuerdo	0.00% 0	100.00% 2	2
6	6. No Aplica	0.00% 0	100.00% 2	2

Showing rows 1 - 6 of 6



## Q67 - Mis prácticas agropecuarias no son un riesgo a la salud humana.

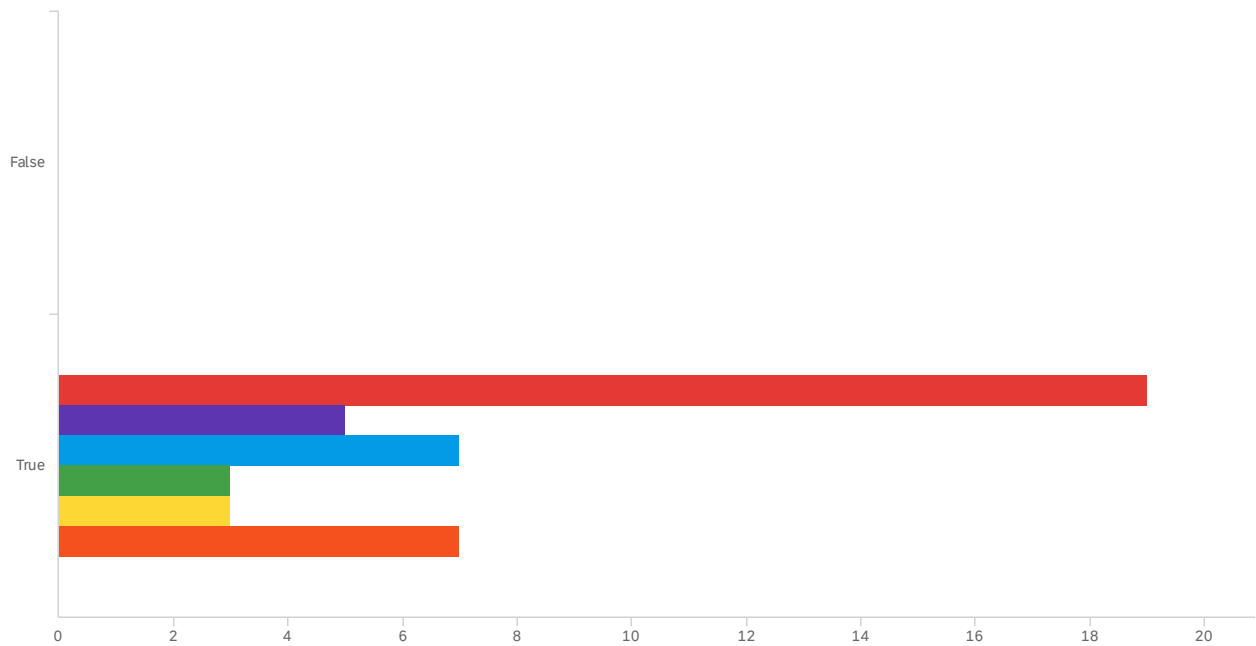


#	Field	Minimum	Maximum	Mean	Std Deviation	Variance	Count
0	False	0.00	0.00	0.00	0.00	0.00	0
1	True	1.00	6.00	1.95	1.07	1.13	44

#	Field	False	True	Total
1	1. Completamente de acuerdo	0.00% 0	100.00% 16	16
2	2. De acuerdo	0.00% 0	100.00% 20	20
3	3. Neutral	0.00% 0	100.00% 5	5
4	4. En desacuerdo	0.00% 0	100.00% 1	1
5	5. Completamente en desacuerdo	0.00% 0	100.00% 1	1
6	6. No Aplica	0.00% 0	100.00% 1	1

Showing rows 1 - 6 of 6

## Q69 - Realizo rotación de ganado en mis pastos.

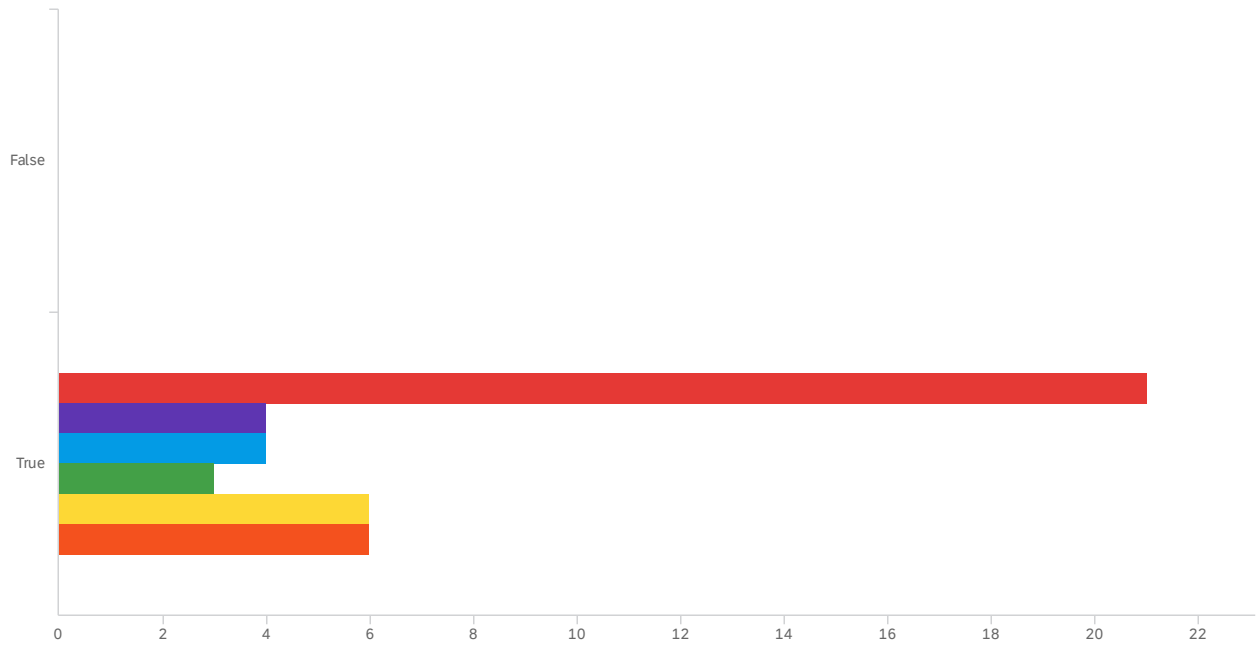


#	Field	Minimum	Maximum	Mean	Std Deviation	Variance	Count
0	False	0.00	0.00	0.00	0.00	0.00	0
1	True	1.00	6.00	2.70	1.88	3.53	44

#	Field	False	True	Total
1	1. Completamente de acuerdo	0.00% 0	100.00% 19	19
2	2. De acuerdo	0.00% 0	100.00% 5	5
3	3. Neutral	0.00% 0	100.00% 7	7
4	4. En desacuerdo	0.00% 0	100.00% 3	3
5	5. Completamente en desacuerdo	0.00% 0	100.00% 3	3
6	6. No Aplica	0.00% 0	100.00% 7	7

Showing rows 1 - 6 of 6

## Q70 - Evito hormonas de crecimiento, implantes ó aditivos para incrementar producción.

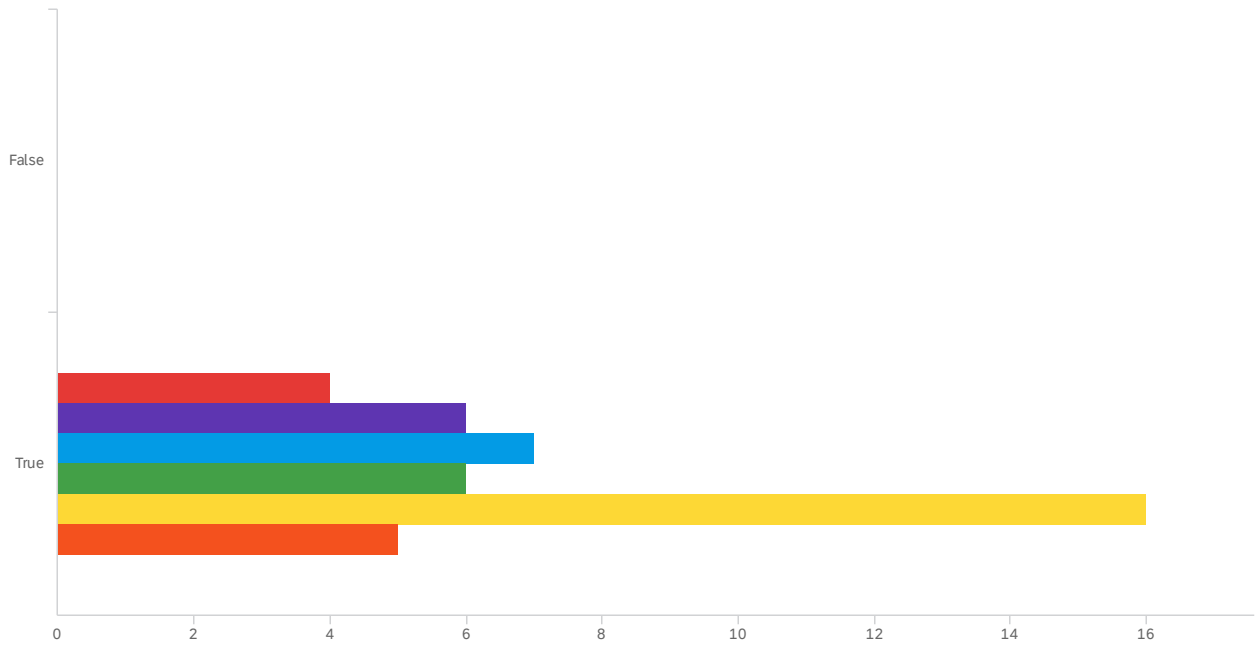


#	Field	Minimum	Maximum	Mean	Std Deviation	Variance	Count
0	False	0.00	0.00	0.00	0.00	0.00	0
1	True	1.00	6.00	2.70	1.94	3.75	44

#	Field	False	True	Total
1	1. Completamente de acuerdo	0.00% 0	100.00% 21	21
2	2. De acuerdo	0.00% 0	100.00% 4	4
3	3. Neutral	0.00% 0	100.00% 4	4
4	4. En desacuerdo	0.00% 0	100.00% 3	3
5	5. Completamente en desacuerdo	0.00% 0	100.00% 6	6
6	6. No Aplica	0.00% 0	100.00% 6	6

Showing rows 1 - 6 of 6

## Q71 - Manejo sistemas silvopastoriles (arboles, pasto y ganado, vegetales).

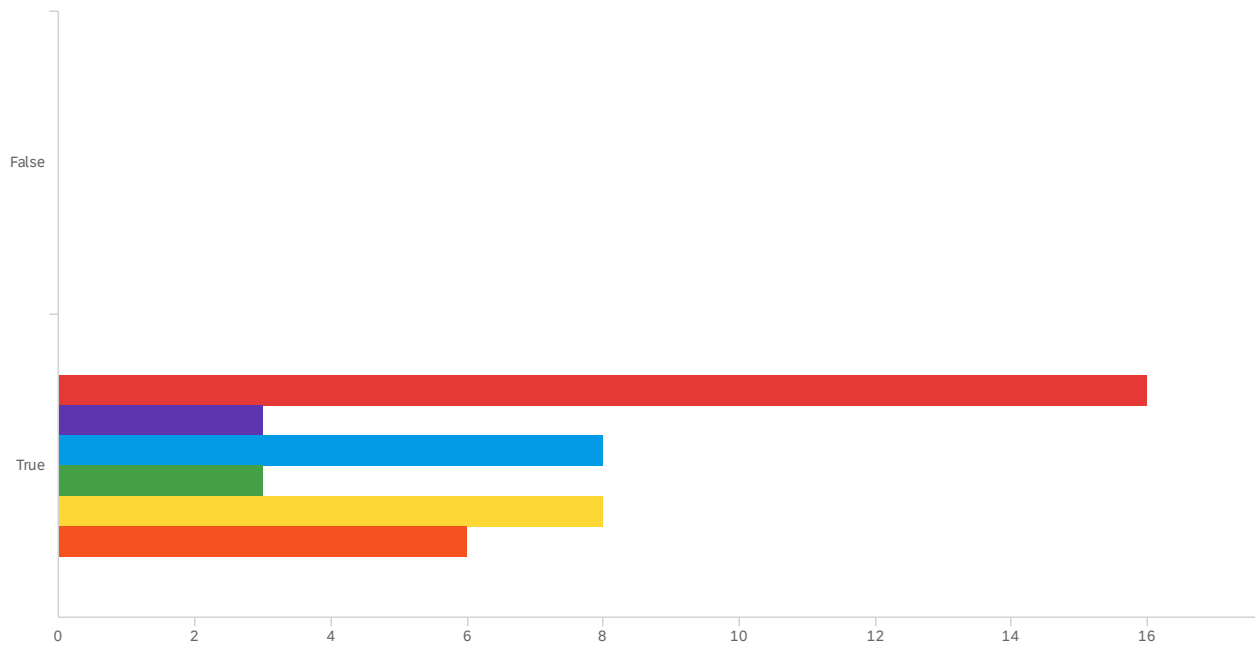


#	Field	Minimum	Maximum	Mean	Std Deviation	Variance	Count
0	False	0.00	0.00	0.00	0.00	0.00	0
1	True	1.00	6.00	3.89	1.53	2.33	44

#	Field	False	True	Total
1	1. Completamente de acuerdo	0.00% 0	100.00% 4	4
2	2. De acuerdo	0.00% 0	100.00% 6	6
3	3. Neutral	0.00% 0	100.00% 7	7
4	4. En desacuerdo	0.00% 0	100.00% 6	6
5	5. Completamente en desacuerdo	0.00% 0	100.00% 16	16
6	6. No Aplica	0.00% 0	100.00% 5	5

Showing rows 1 - 6 of 6

## Q72 - Creo pacas y bancos de heno para cuando hay escases de forraje.

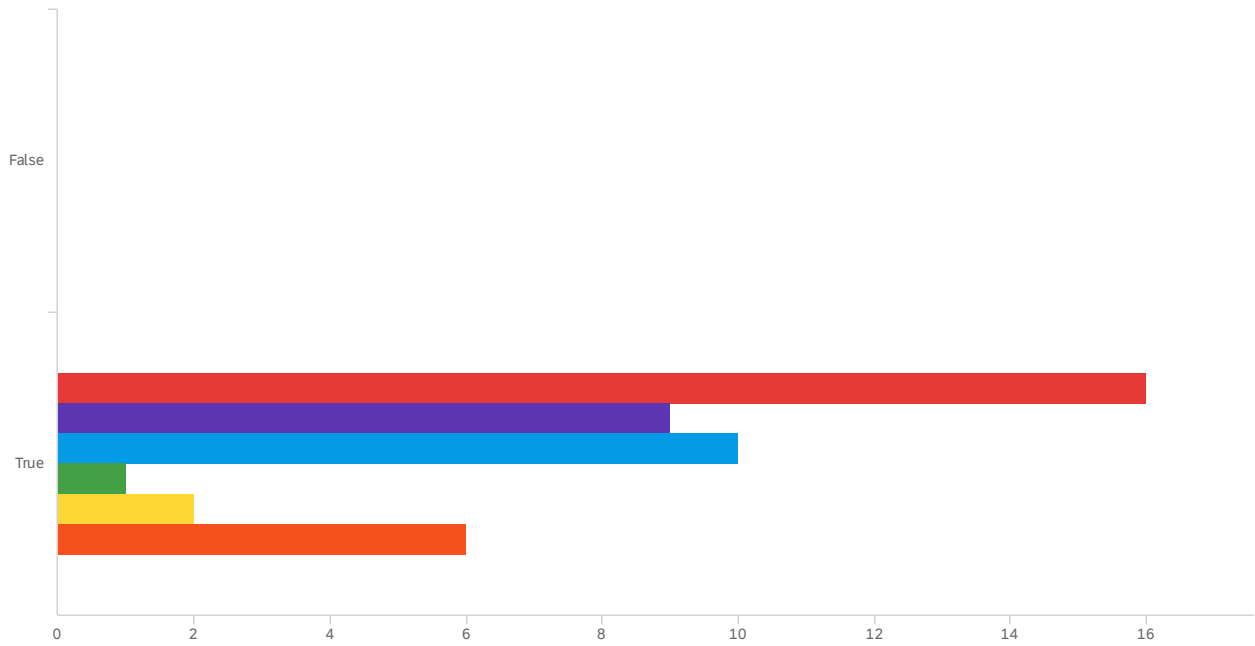


#	Field	Minimum	Maximum	Mean	Std Deviation	Variance	Count
0	False	0.00	0.00	0.00	0.00	0.00	0
1	True	1.00	6.00	3.05	1.88	3.54	44

#	Field	False	True	Total
1	1. Completamente de acuerdo	0.00% 0	100.00% 16	16
2	2. De acuerdo	0.00% 0	100.00% 3	3
3	3. Neutral	0.00% 0	100.00% 8	8
4	4. En desacuerdo	0.00% 0	100.00% 3	3
5	5. Completamente en desacuerdo	0.00% 0	100.00% 8	8
6	6. No Aplica	0.00% 0	100.00% 6	6

Showing rows 1 - 6 of 6

## Q73 - Use mezcla de pasturas (pastos, leguminosas)

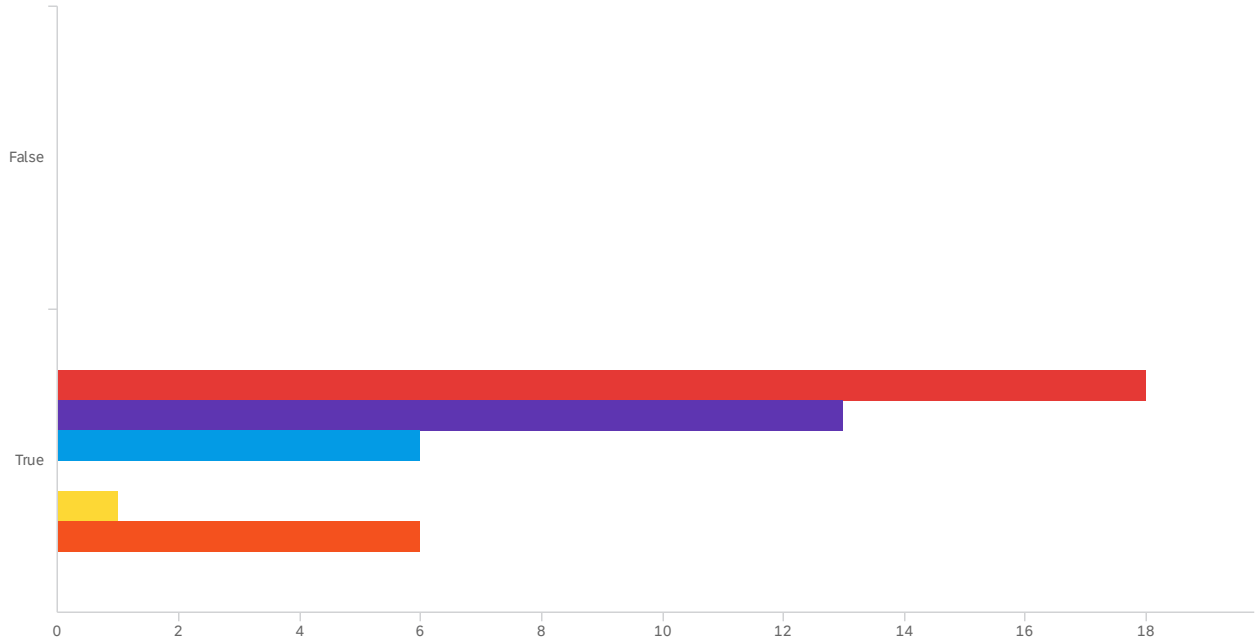


#	Field	Minimum	Maximum	Mean	Std Deviation	Variance	Count
0	False	0.00	0.00	0.00	0.00	0.00	0
1	True	1.00	6.00	2.59	1.71	2.92	44

#	Field	False	True	Total
1	1. Completamente de acuerdo	0.00% 0	100.00% 16	16
2	2. De acuerdo	0.00% 0	100.00% 9	9
3	3. Neutral	0.00% 0	100.00% 10	10
4	4. En desacuerdo	0.00% 0	100.00% 1	1
5	5. Completamente en desacuerdo	0.00% 0	100.00% 2	2
6	6. No Aplica	0.00% 0	100.00% 6	6

Showing rows 1 - 6 of 6

# Q74 - Sigo un manejo saludable del ganado para prevenir enfermedades y uso de vacunas

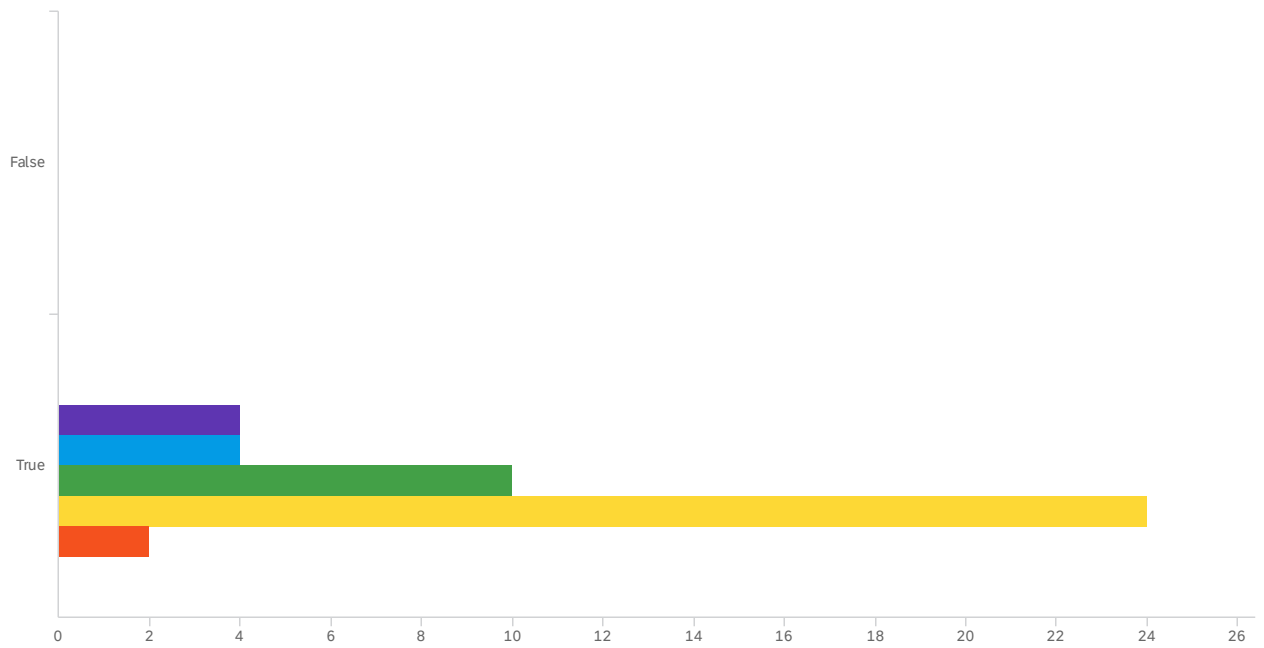


#	Field	Minimum	Maximum	Mean	Std Deviation	Variance	Count
0	False	0.00	0.00	0.00	0.00	0.00	0
1	True	1.00	6.00	2.34	1.68	2.82	44

#	Field	False	True	Total
1	1. Completamente de acuerdo	0.00% 0	100.00% 18	18
2	2. De acuerdo	0.00% 0	100.00% 13	13
3	3. Neutral	0.00% 0	100.00% 6	6
4	4. En desacuerdo	0.00% 0	0.00% 0	0
5	5. Completamente en desacuerdo	0.00% 0	100.00% 1	1
6	6. No Aplica	0.00% 0	100.00% 6	6

Showing rows 1 - 6 of 6

## Q75 - Produzco guiado por un plan de negocio escrito.



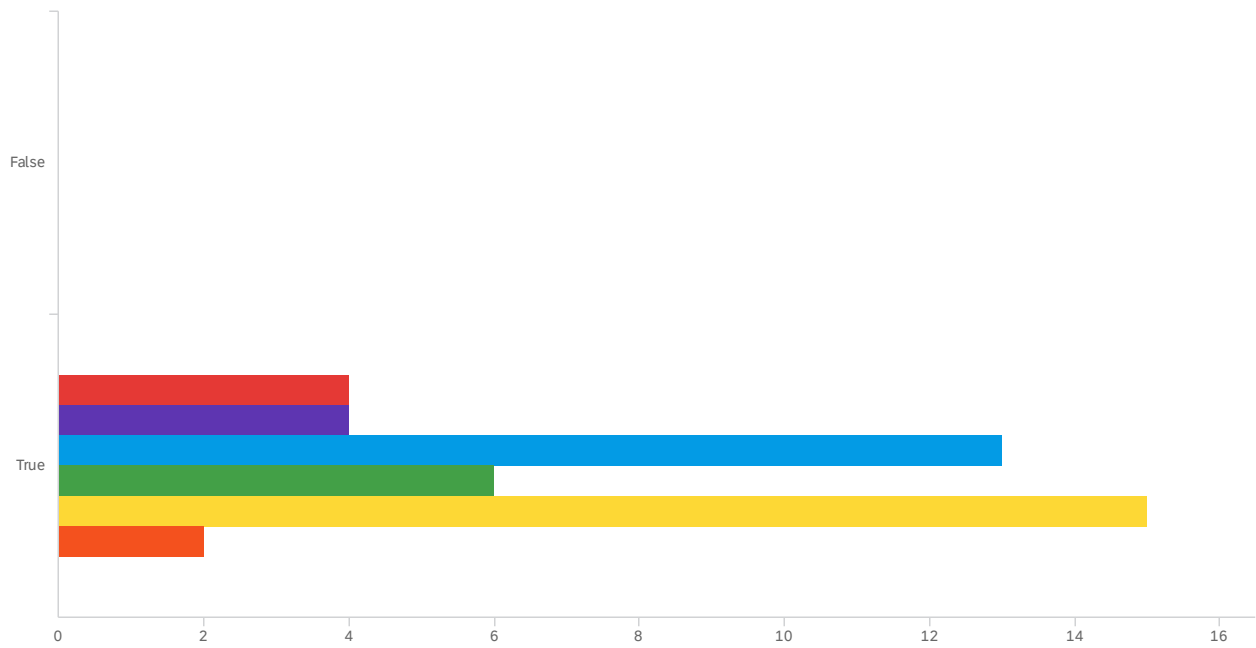
#	Field	Minimum	Maximum	Mean	Std Deviation	Variance	Count
0	False	0.00	0.00	0.00	0.00	0.00	0
1	True	2.00	6.00	4.36	1.02	1.05	44

#	Field	False	True	Total
1	1. Completamente de acuerdo	0.00% 0	0.00% 0	0
2	2. De acuerdo	0.00% 0	100.00% 4	4
3	3. Neutral	0.00% 0	100.00% 4	4
4	4. En desacuerdo	0.00% 0	100.00% 10	10
5	5. Completamente en desacuerdo	0.00% 0	100.00% 24	24
6	6. No Aplica	0.00% 0	100.00% 2	2

Showing rows 1 - 6 of 6



## Q76 - Mantengo un flujo de efectivo de las transacciones en mi granja o rancho.

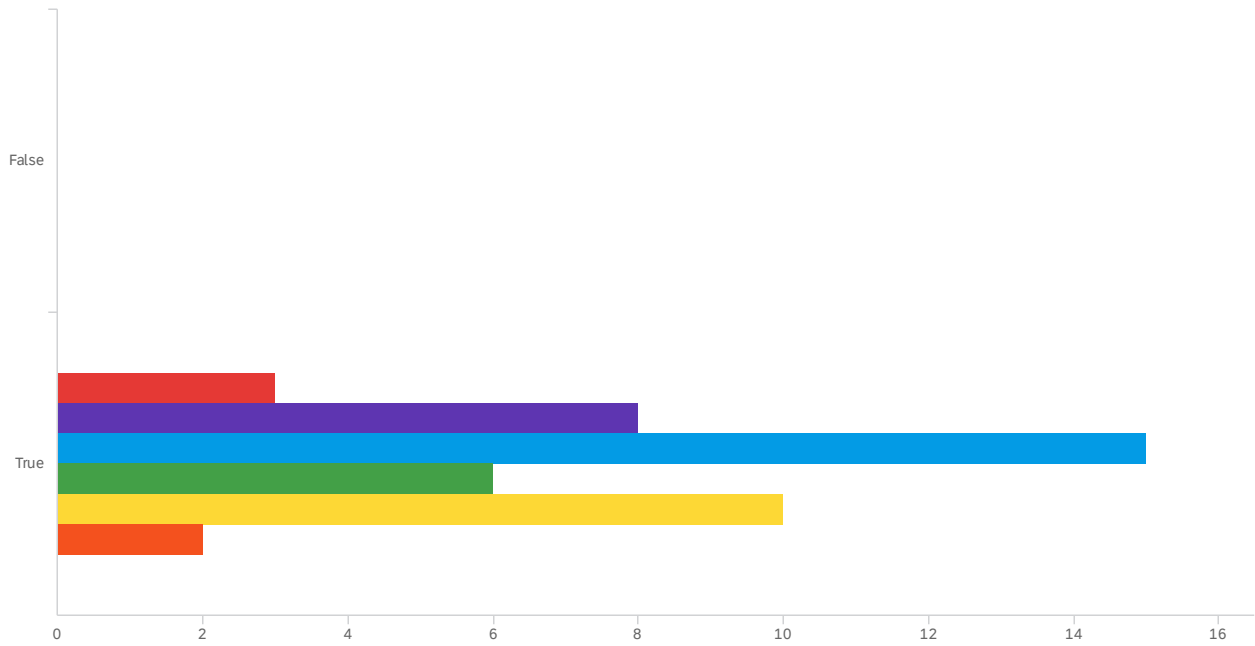


#	Field	Minimum	Maximum	Mean	Std Deviation	Variance	Count
0	False	0.00	0.00	0.00	0.00	0.00	0
1	True	1.00	6.00	3.68	1.38	1.90	44

#	Field	False	True	Total
1	1. Completamente de acuerdo	0.00% 0	100.00% 4	4
2	2. De acuerdo	0.00% 0	100.00% 4	4
3	3. Neutral	0.00% 0	100.00% 13	13
4	4. En desacuerdo	0.00% 0	100.00% 6	6
5	5. Completamente en desacuerdo	0.00% 0	100.00% 15	15
6	6. No Aplica	0.00% 0	100.00% 2	2

Showing rows 1 - 6 of 6

## Q77 - Proyecto mi ingreso esperado en un año o más.

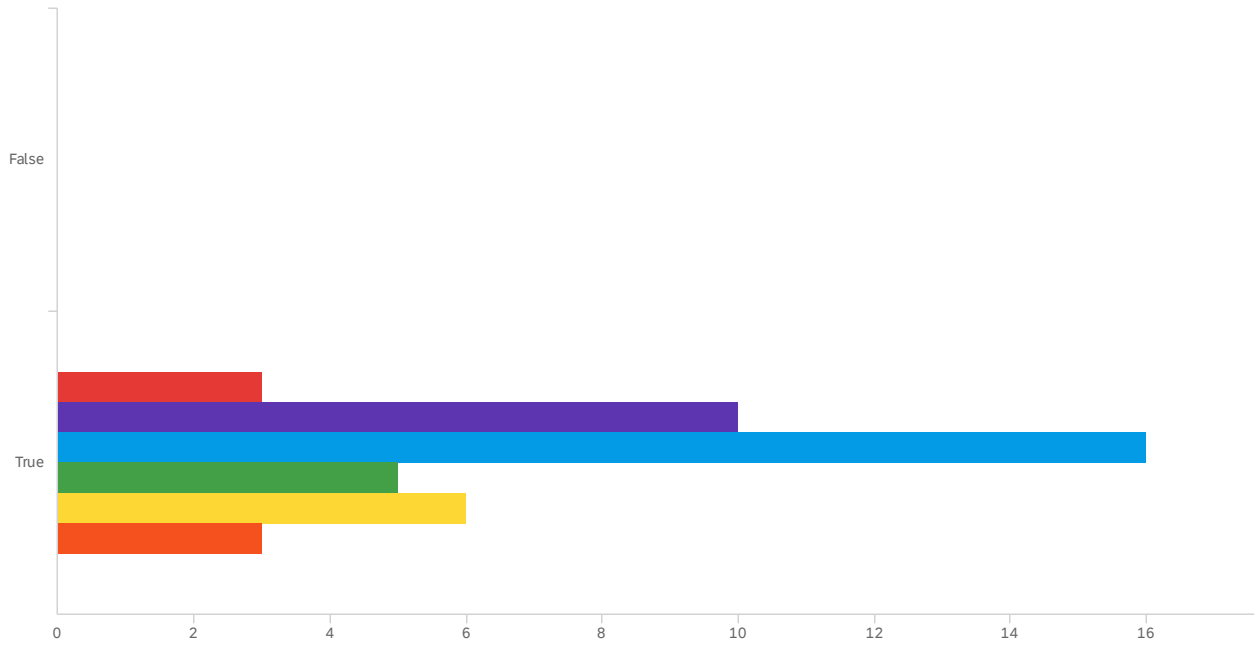


#	Field	Minimum	Maximum	Mean	Std Deviation	Variance	Count
0	False	0.00	0.00	0.00	0.00	0.00	0
1	True	1.00	6.00	3.41	1.32	1.74	44

#	Field	False	True	Total
1	1. Completamente de acuerdo	0.00% 0	100.00% 3	3
2	2. De acuerdo	0.00% 0	100.00% 8	8
3	3. Neutral	0.00% 0	100.00% 15	15
4	4. En desacuerdo	0.00% 0	100.00% 6	6
5	5. Completamente en desacuerdo	0.00% 0	100.00% 10	10
6	6. No Aplica	0.00% 0	100.00% 2	2

Showing rows 1 - 6 of 6

Q136 - Si nada cambia, tengo certidumbre de cuanto ingreso obtendré por cada dólar gastado.

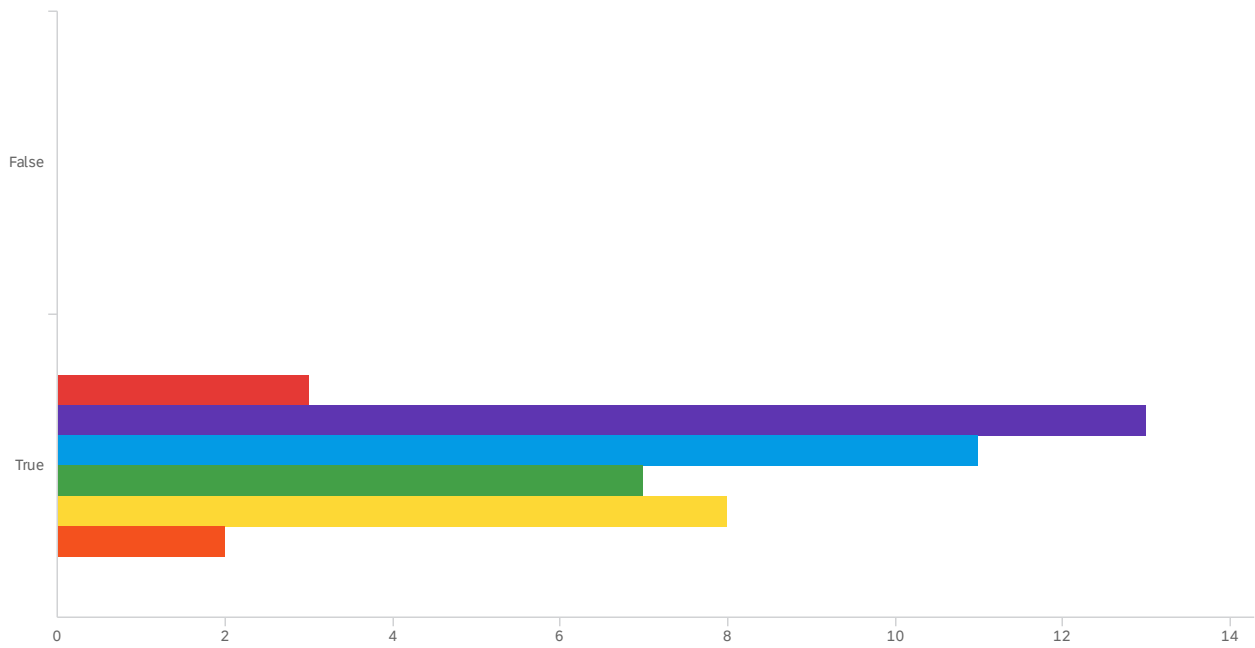


#	Field	Minimum	Maximum	Mean	Std Deviation	Variance	Count
0	False	0.00	0.00	0.00	0.00	0.00	0
1	True	1.00	6.00	3.23	1.33	1.76	43

#	Field	False	True	Total
1	1. Completamente de acuerdo	0.00% 0	100.00% 3	3
2	2. De acuerdo	0.00% 0	100.00% 10	10
3	3. Neutral	0.00% 0	100.00% 16	16
4	4. En desacuerdo	0.00% 0	100.00% 5	5
5	5. Completamente en desacuerdo	0.00% 0	100.00% 6	6
6	6. No Aplica	0.00% 0	100.00% 3	3

Showing rows 1 - 6 of 6

## Q137 - Maximizo el potencial productivo de mi granja/huerto.

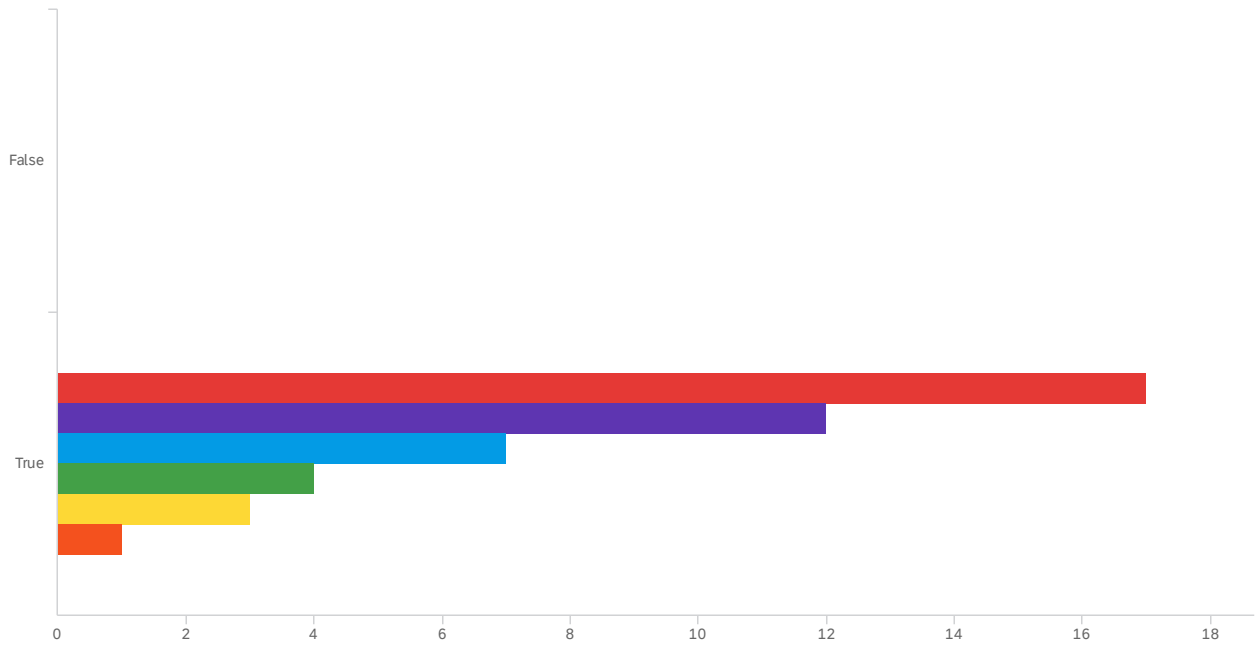


#	Field	Minimum	Maximum	Mean	Std Deviation	Variance	Count
0	False	0.00	0.00	0.00	0.00	0.00	0
1	True	1.00	6.00	3.23	1.35	1.81	44

#	Field	False	True	Total
1	1. Completamente de acuerdo	0.00% 0	100.00% 3	3
2	2. De acuerdo	0.00% 0	100.00% 13	13
3	3. Neutral	0.00% 0	100.00% 11	11
4	4. En desacuerdo	0.00% 0	100.00% 7	7
5	5. Completamente en desacuerdo	0.00% 0	100.00% 8	8
6	6. No Aplica	0.00% 0	100.00% 2	2

Showing rows 1 - 6 of 6

## Q138 - Evito las deudas para producir.

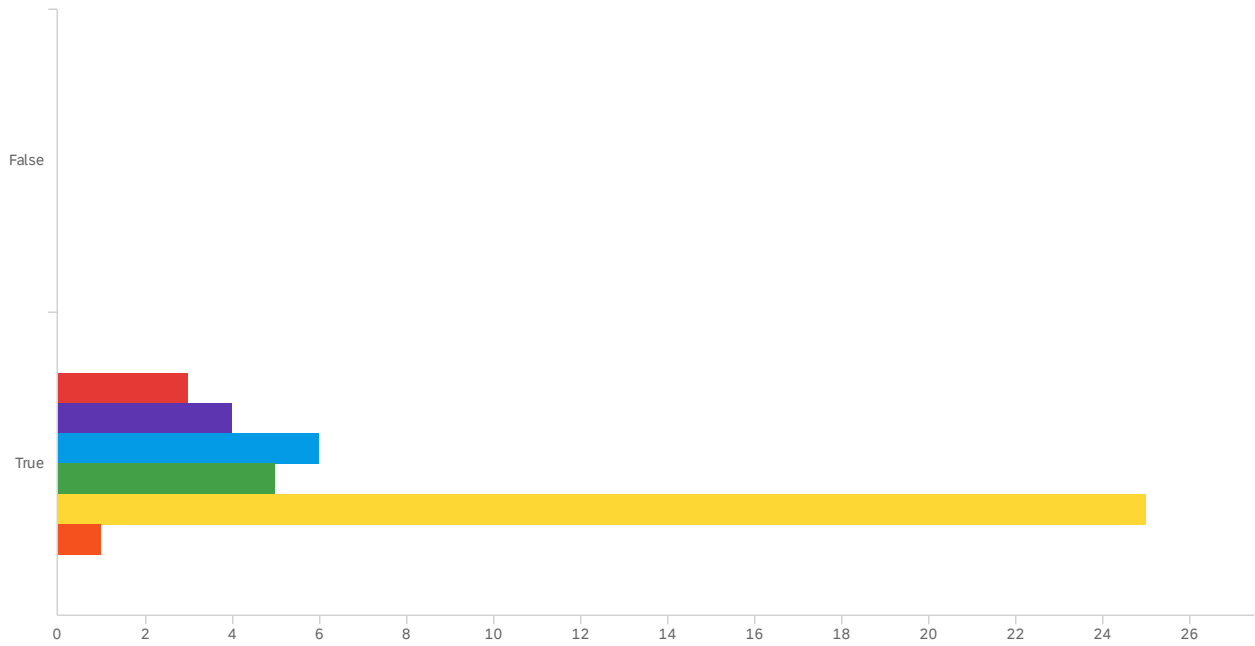


#	Field	Minimum	Maximum	Mean	Std Deviation	Variance	Count
0	False	0.00	0.00	0.00	0.00	0.00	0
1	True	1.00	6.00	2.25	1.35	1.82	44

#	Field	False	True	Total
1	1. Completamente de acuerdo	0.00% 0	100.00% 17	17
2	2. De acuerdo	0.00% 0	100.00% 12	12
3	3. Neutral	0.00% 0	100.00% 7	7
4	4. En desacuerdo	0.00% 0	100.00% 4	4
5	5. Completamente en desacuerdo	0.00% 0	100.00% 3	3
6	6. No Aplica	0.00% 0	100.00% 1	1

Showing rows 1 - 6 of 6

## Q139 - Tengo un préstamo para operar o ser dueño de la granja.

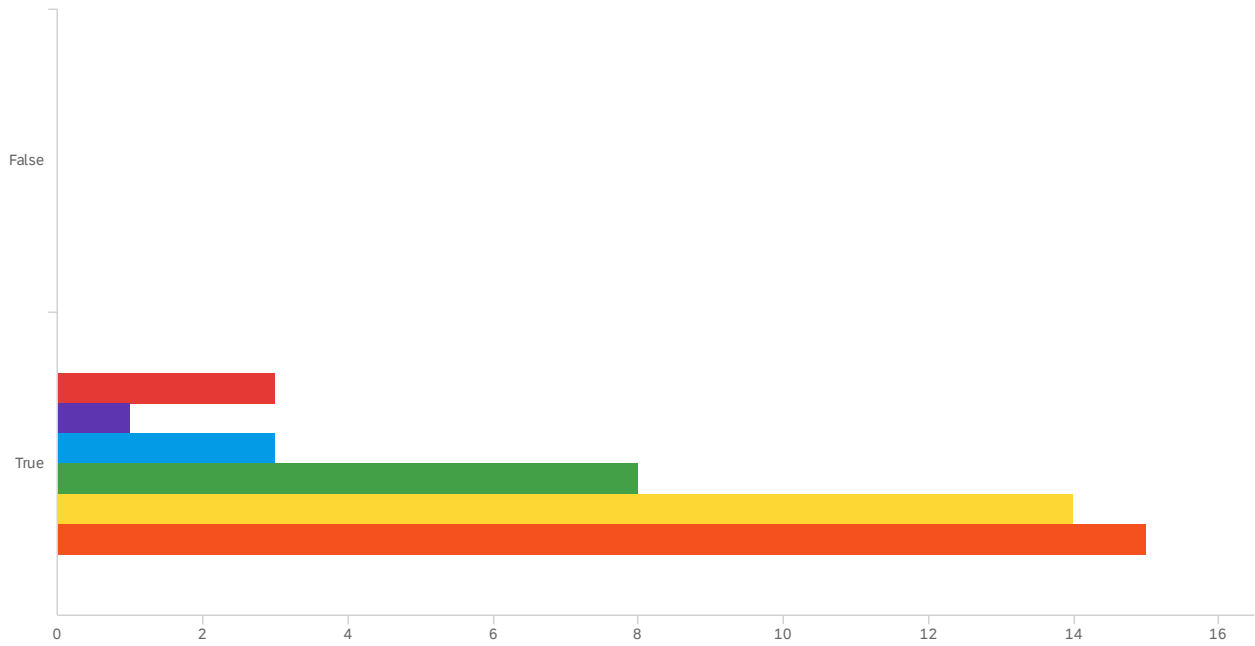


#	Field	Minimum	Maximum	Mean	Std Deviation	Variance	Count
0	False	0.00	0.00	0.00	0.00	0.00	0
1	True	1.00	6.00	4.09	1.33	1.76	44

#	Field	False	True	Total
1	1. Completamente de acuerdo	0.00% 0	100.00% 3	3
2	2. De acuerdo	0.00% 0	100.00% 4	4
3	3. Neutral	0.00% 0	100.00% 6	6
4	4. En desacuerdo	0.00% 0	100.00% 5	5
5	5. Completamente en desacuerdo	0.00% 0	100.00% 25	25
6	6. No Aplica	0.00% 0	100.00% 1	1

Showing rows 1 - 6 of 6

## Q140 - Apliqué a un préstamo y no califiqué.

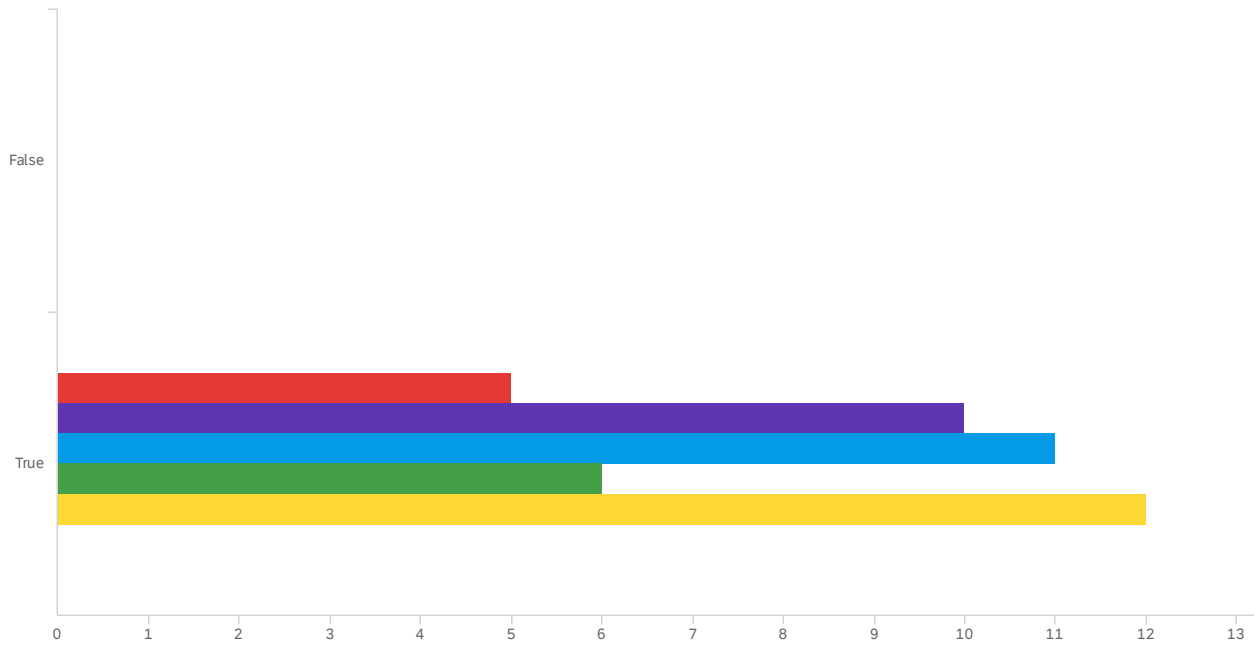


#	Field	Minimum	Maximum	Mean	Std Deviation	Variance	Count
0	False	0.00	0.00	0.00	0.00	0.00	0
1	True	1.00	6.00	4.68	1.41	1.99	44

#	Field	False	True	Total
1	1. Completamente de acuerdo	0.00% 0	100.00% 3	3
2	2. De acuerdo	0.00% 0	100.00% 1	1
3	3. Neutral	0.00% 0	100.00% 3	3
4	4. En desacuerdo	0.00% 0	100.00% 8	8
5	5. Completamente en desacuerdo	0.00% 0	100.00% 14	14
6	6. No Aplica	0.00% 0	100.00% 15	15

Showing rows 1 - 6 of 6

## Q141 - No se cómo aplicar para obtener un préstamo agropecuario.



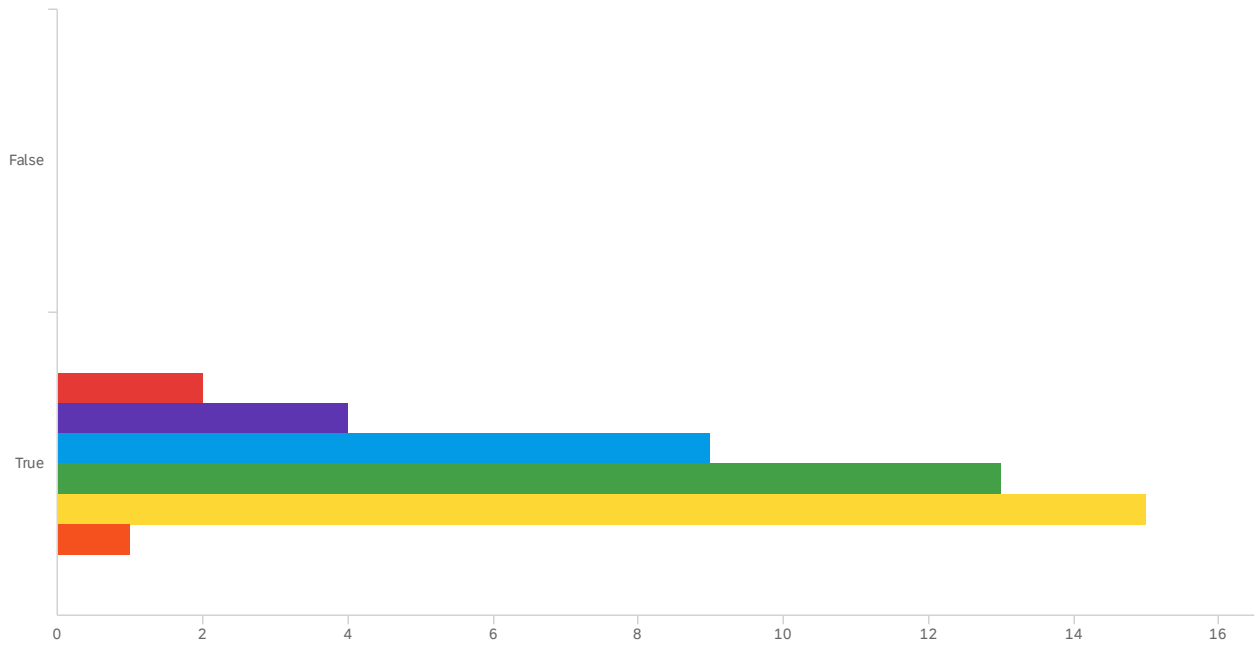
#	Field	Minimum	Maximum	Mean	Std Deviation	Variance	Count
0	False	0.00	0.00	0.00	0.00	0.00	0
1	True	1.00	5.00	3.23	1.36	1.86	44

#	Field	False	True	Total
1	1. Completamente de acuerdo	0.00% 0	100.00% 5	5
2	2. De acuerdo	0.00% 0	100.00% 10	10
3	3. Neutral	0.00% 0	100.00% 11	11
4	4. En desacuerdo	0.00% 0	100.00% 6	6
5	5. Completamente en desacuerdo	0.00% 0	100.00% 12	12
6	6. No Aplica	0.00% 0	0.00% 0	0

Showing rows 1 - 6 of 6



## Q142 - Mi granja es tan pequeña que no justifica un préstamo.

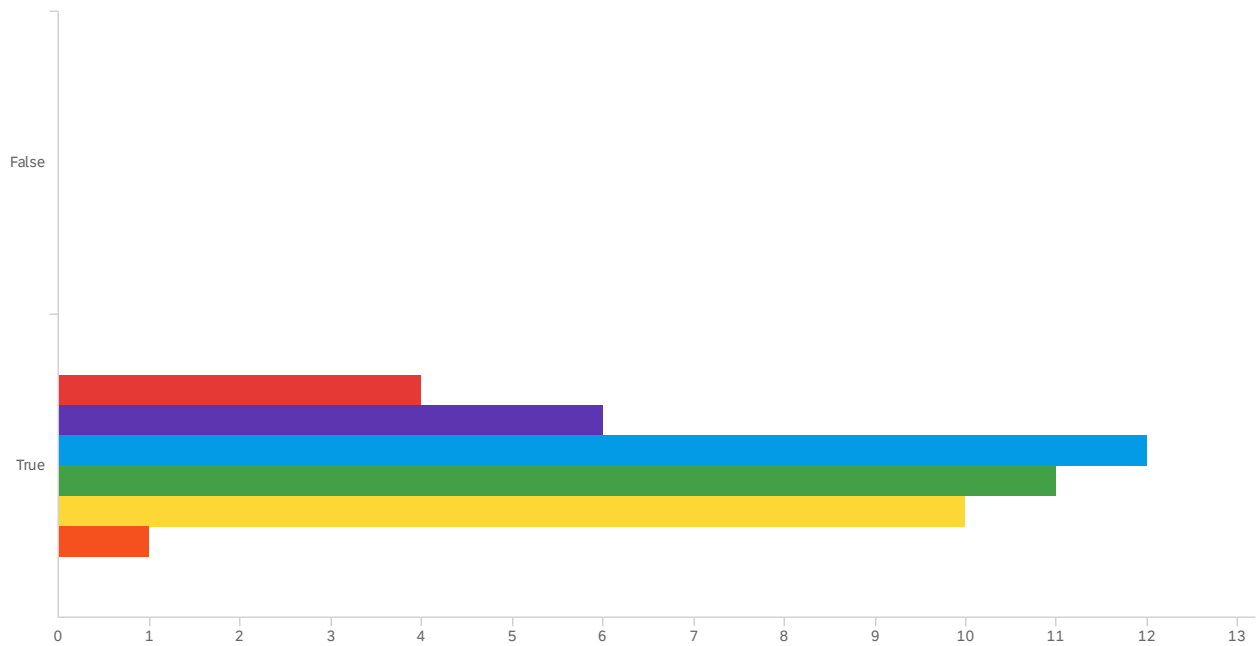


#	Field	Minimum	Maximum	Mean	Std Deviation	Variance	Count
0	False	0.00	0.00	0.00	0.00	0.00	0
1	True	1.00	6.00	3.86	1.18	1.39	44

#	Field	False	True	Total
1	1. Completamente de acuerdo	0.00% 0	100.00% 2	2
2	2. De acuerdo	0.00% 0	100.00% 4	4
3	3. Neutral	0.00% 0	100.00% 9	9
4	4. En desacuerdo	0.00% 0	100.00% 13	13
5	5. Completamente en desacuerdo	0.00% 0	100.00% 15	15
6	6. No Aplica	0.00% 0	100.00% 1	1

Showing rows 1 - 6 of 6

## Q143 - Mantengo un registro de las transacciones de mi granja.

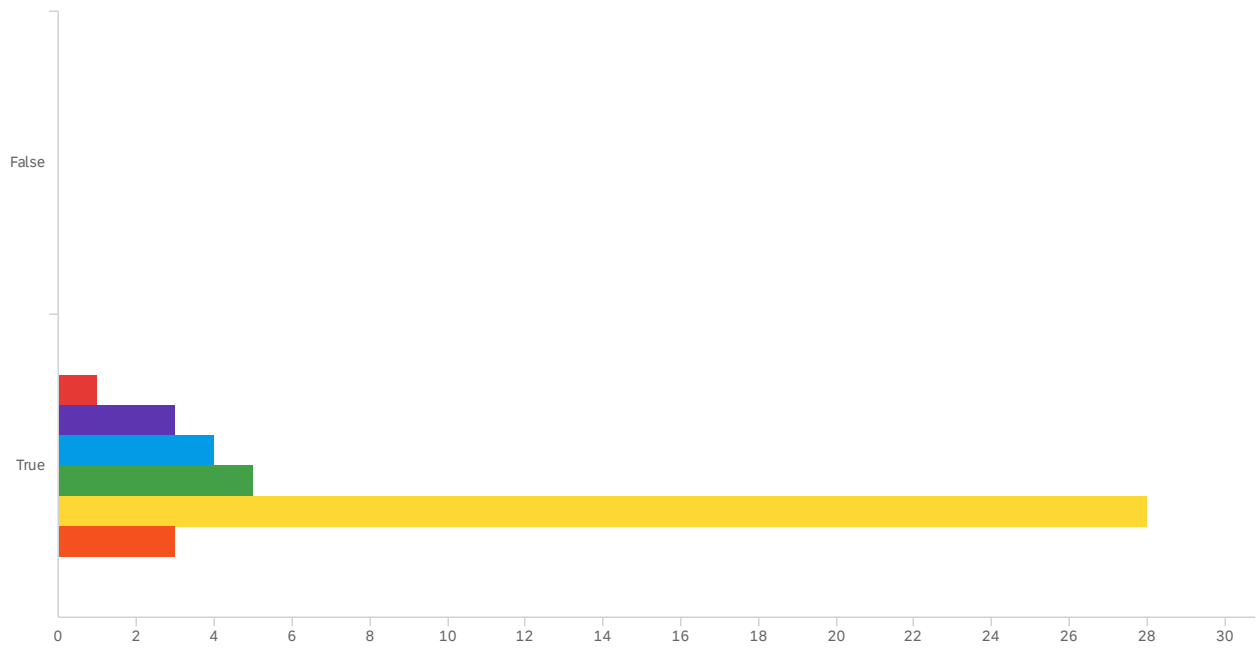


#	Field	Minimum	Maximum	Mean	Std Deviation	Variance	Count
1	False	0.00	0.00	0.00	0.00	0.00	0
2	True	1.00	6.00	3.45	1.29	1.66	44

#	Field	False	True	Total
1	1. Completamente de acuerdo	0.00% 0	100.00% 4	4
2	2. De acuerdo	0.00% 0	100.00% 6	6
3	3. Neutral	0.00% 0	100.00% 12	12
4	4. En desacuerdo	0.00% 0	100.00% 11	11
5	5. Completamente en desacuerdo	0.00% 0	100.00% 10	10
6	6. No Aplica	0.00% 0	100.00% 1	1

Showing rows 1 - 6 of 6

## Q144 - Tengo contador o uso programas de internet como QuickBooks.

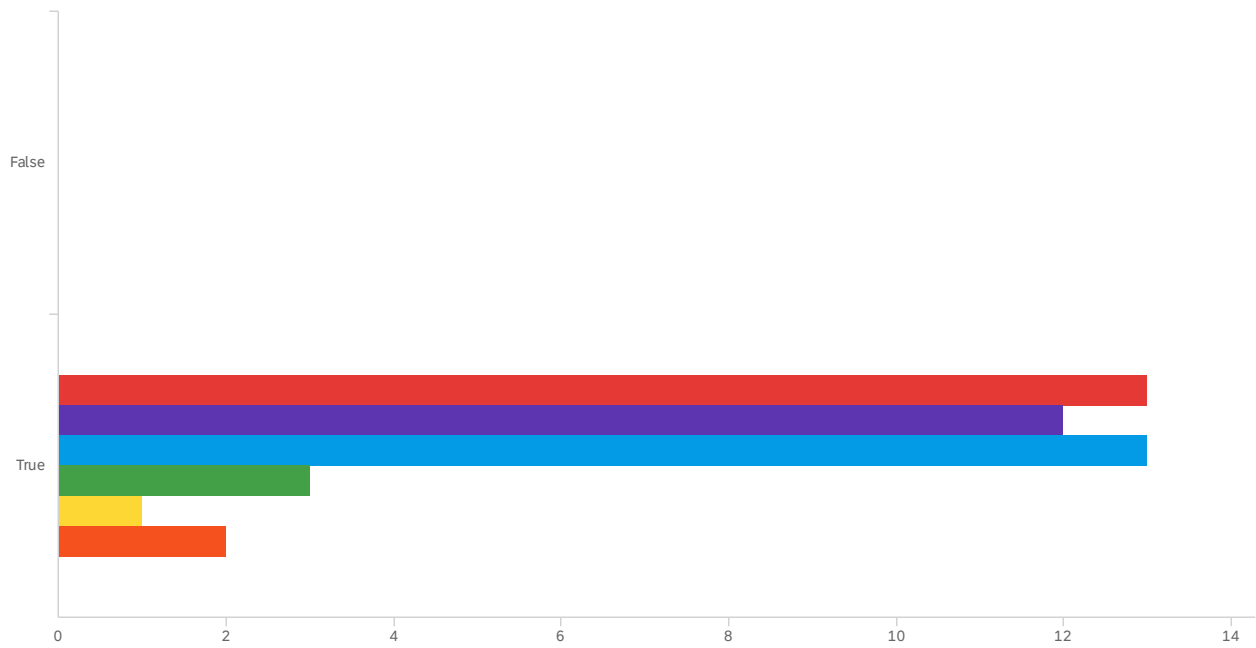


#	Field	Minimum	Maximum	Mean	Std Deviation	Variance	Count
0	False	0.00	0.00	0.00	0.00	0.00	0
1	True	1.00	6.00	4.48	1.12	1.25	44

#	Field	False	True	Total
1	1. Completamente de acuerdo	0.00% 0	100.00% 1	1
2	2. De acuerdo	0.00% 0	100.00% 3	3
3	3. Neutral	0.00% 0	100.00% 4	4
4	4. En desacuerdo	0.00% 0	100.00% 5	5
5	5. Completamente en desacuerdo	0.00% 0	100.00% 28	28
6	6. No Aplica	0.00% 0	100.00% 3	3

Showing rows 1 - 6 of 6

## Q145 - Programo las compras de insumos de acuerdo a las necesidades de mi granja.

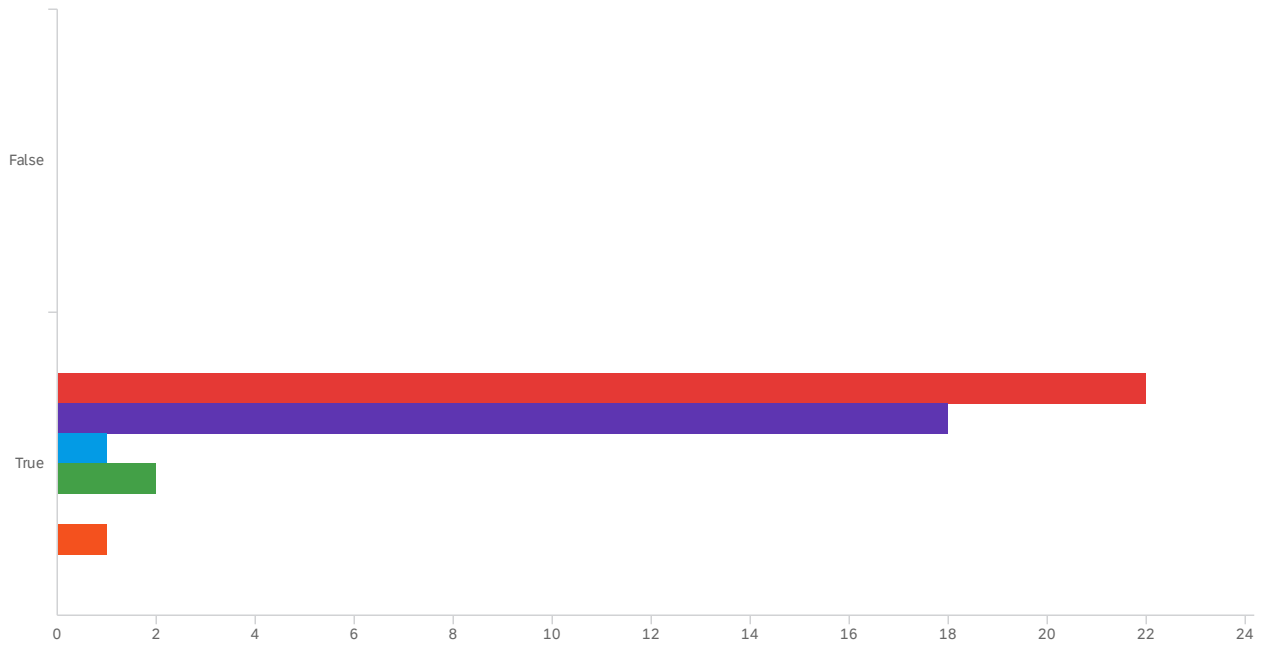


#	Field	Minimum	Maximum	Mean	Std Deviation	Variance	Count
0	False	0.00	0.00	0.00	0.00	0.00	0
1	True	1.00	6.00	2.39	1.28	1.65	44

#	Field	False	True	Total
1	1. Completamente de acuerdo	0.00% 0	100.00% 13	13
2	2. De acuerdo	0.00% 0	100.00% 12	12
3	3. Neutral	0.00% 0	100.00% 13	13
4	4. En desacuerdo	0.00% 0	100.00% 3	3
5	5. Completamente en desacuerdo	0.00% 0	100.00% 1	1
6	6. No Aplica	0.00% 0	100.00% 2	2

Showing rows 1 - 6 of 6

## Q146 - Compró lo que mi granja necesita con proveedores locales.

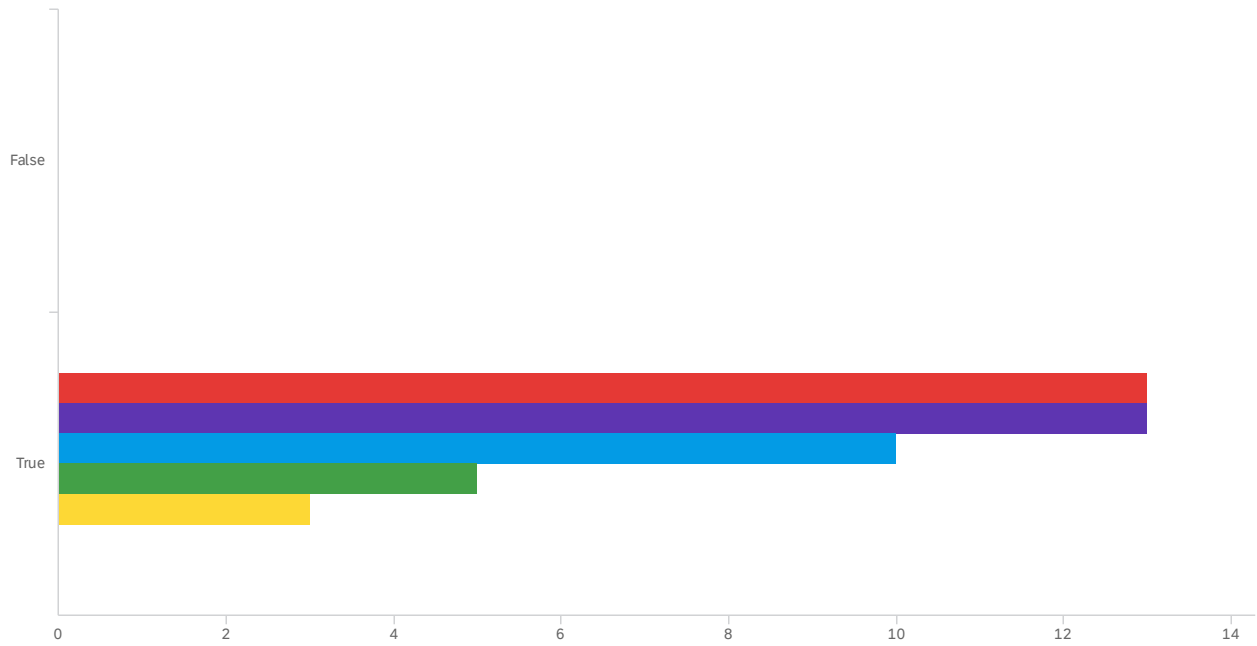


#	Field	Minimum	Maximum	Mean	Std Deviation	Variance	Count
0	False	0.00	0.00	0.00	0.00	0.00	0
1	True	1.00	6.00	1.70	0.99	0.98	44

#	Field	False	True	Total
1	1. Completamente de acuerdo	0.00% 0	100.00% 22	22
2	2. De acuerdo	0.00% 0	100.00% 18	18
3	3. Neutral	0.00% 0	100.00% 1	1
4	4. En desacuerdo	0.00% 0	100.00% 2	2
5	5. Completamente en desacuerdo	0.00% 0	0.00% 0	0
6	6. No Aplica	0.00% 0	100.00% 1	1

Showing rows 1 - 6 of 6

## Q147 - Conozco donde comprar insumos naturales u orgánico.

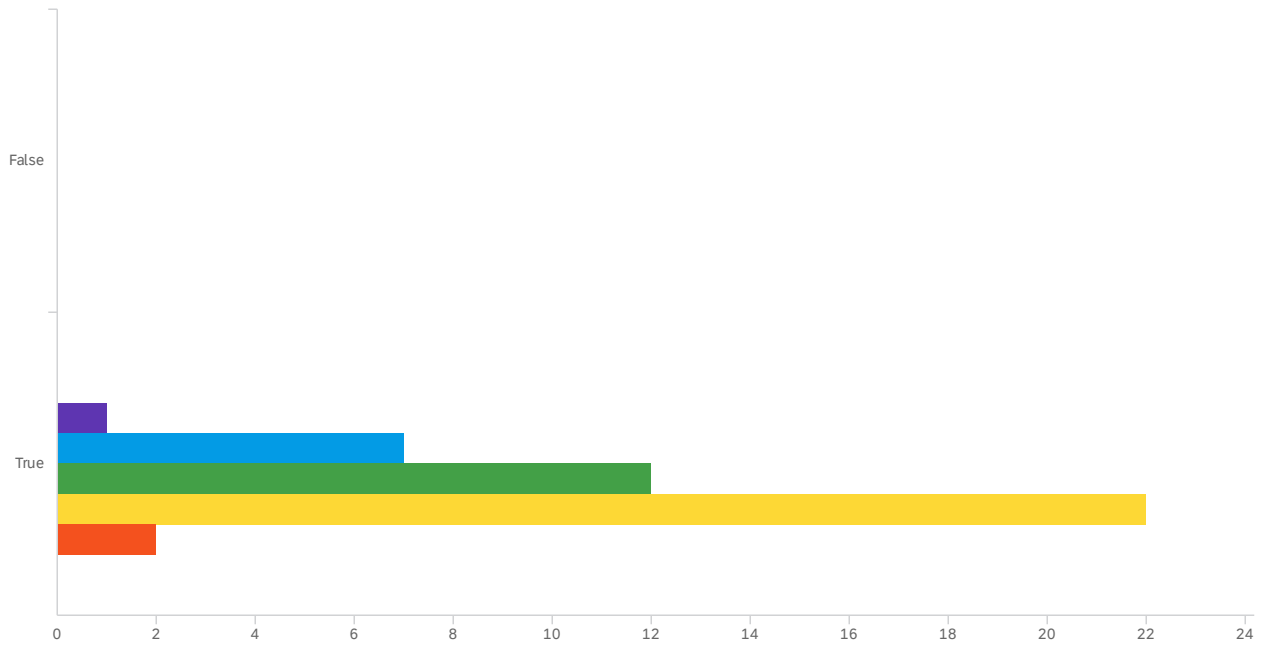


#	Field	Minimum	Maximum	Mean	Std Deviation	Variance	Count
0	False	0.00	0.00	0.00	0.00	0.00	0
1	True	1.00	5.00	2.36	1.21	1.46	44

#	Field	False	True	Total
1	1. Completamente de acuerdo	0.00% 0	100.00% 13	13
2	2. De acuerdo	0.00% 0	100.00% 13	13
3	3. Neutral	0.00% 0	100.00% 10	10
4	4. En desacuerdo	0.00% 0	100.00% 5	5
5	5. Completamente en desacuerdo	0.00% 0	100.00% 3	3
6	6. No Aplica	0.00% 0	0.00% 0	0

Showing rows 1 - 6 of 6

## Q148 - Tengo seguro para pérdidas en mi producción.

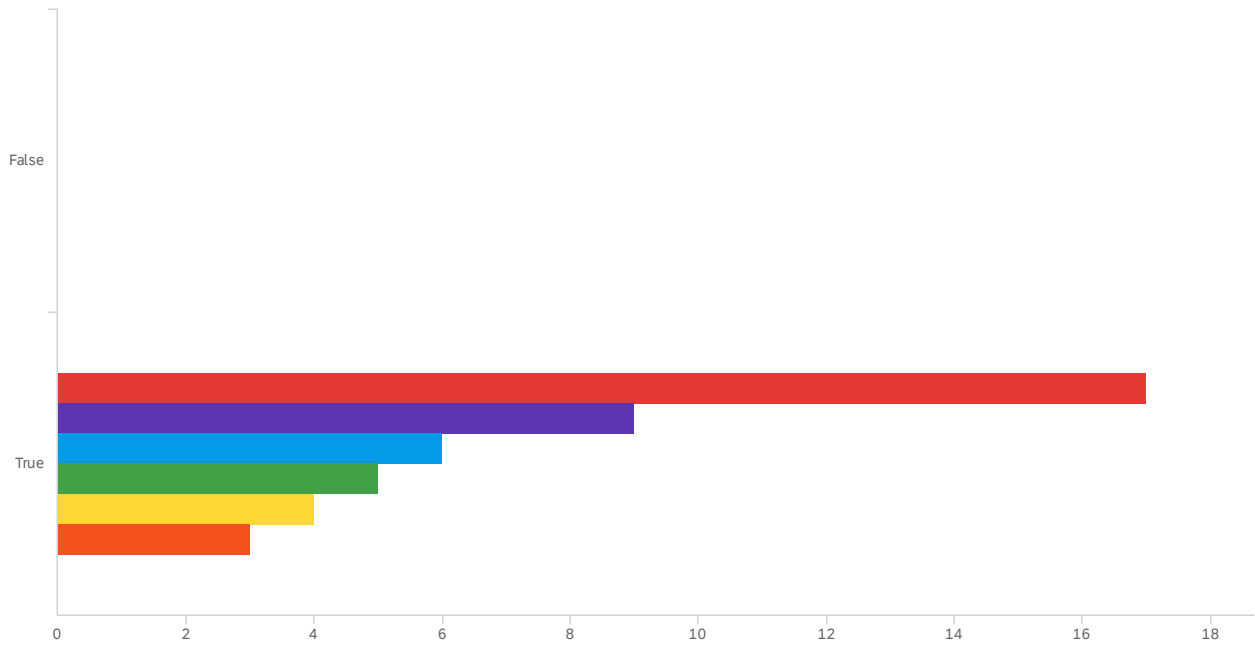


#	Field	Minimum	Maximum	Mean	Std Deviation	Variance	Count
0	False	0.00	0.00	0.00	0.00	0.00	0
1	True	2.00	6.00	4.39	0.88	0.78	44

#	Field	False	True	Total
1	1. Completamente de acuerdo	0.00% 0	0.00% 0	0
2	2. De acuerdo	0.00% 0	100.00% 1	1
3	3. Neutral	0.00% 0	100.00% 7	7
4	4. En desacuerdo	0.00% 0	100.00% 12	12
5	5. Completamente en desacuerdo	0.00% 0	100.00% 22	22
6	6. No Aplica	0.00% 0	100.00% 2	2

Showing rows 1 - 6 of 6

## Q149 - Vendo mi producción en mercados de mi comunidad.



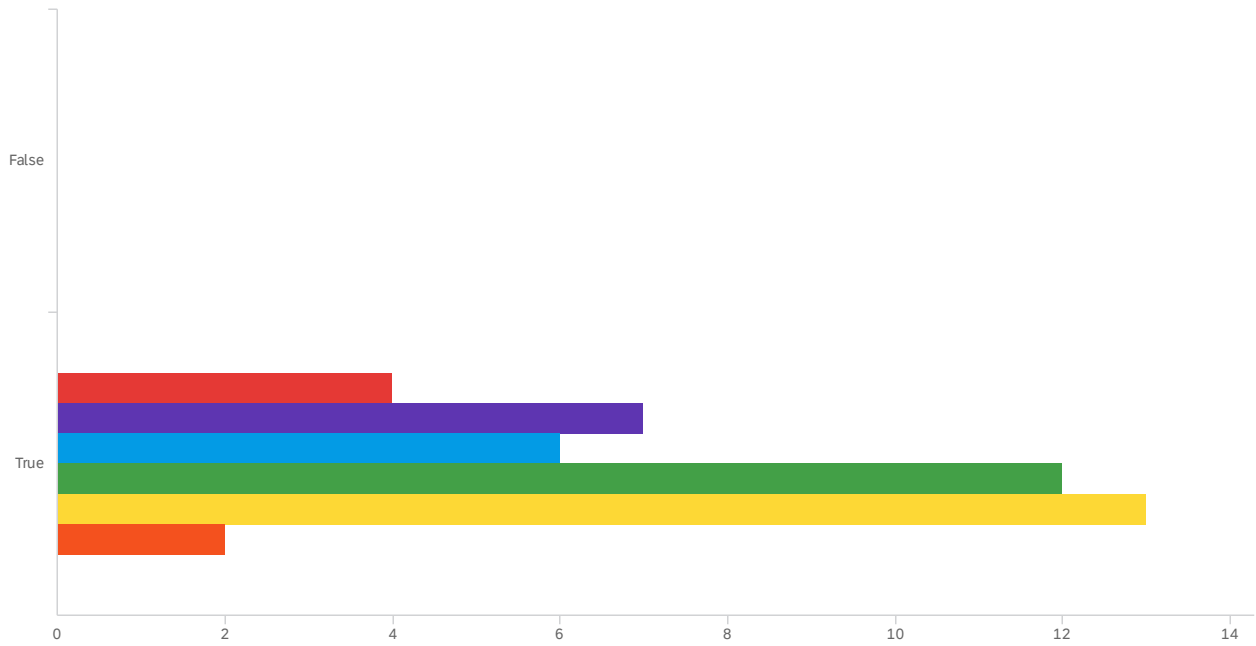
#	Field	Minimum	Maximum	Mean	Std Deviation	Variance	Count
0	False	0.00	0.00	0.00	0.00	0.00	0
1	True	1.00	6.00	2.52	1.62	2.61	44

#	Field	False	True	Total
1	1. Completamente de acuerdo	0.00% 0	100.00% 17	17
2	2. De acuerdo	0.00% 0	100.00% 9	9
3	3. Neutral	0.00% 0	100.00% 6	6
4	4. En desacuerdo	0.00% 0	100.00% 5	5
5	5. Completamente en desacuerdo	0.00% 0	100.00% 4	4
6	6. No Aplica	0.00% 0	100.00% 3	3

Showing rows 1 - 6 of 6



## Q150 - Vendo directamente a consumidores finales.

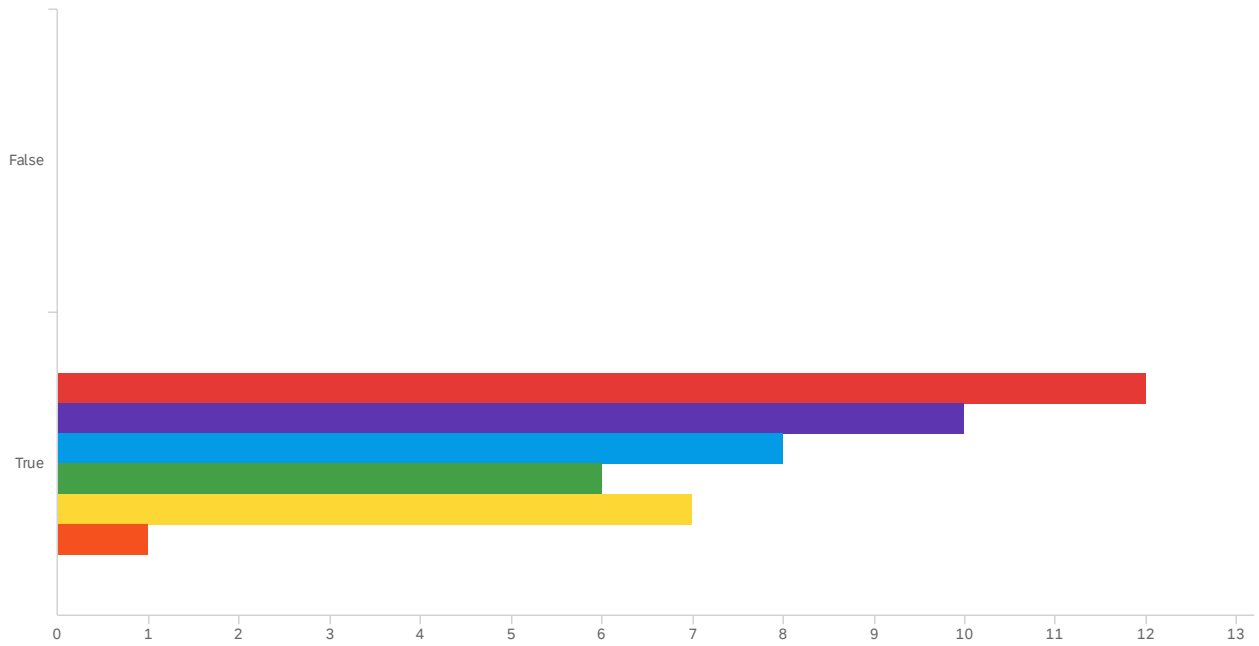


#	Field	Minimum	Maximum	Mean	Std Deviation	Variance	Count
0	False	0.00	0.00	0.00	0.00	0.00	0
1	True	1.00	6.00	3.66	1.40	1.95	44

#	Field	False	True	Total
1	1. Completamente de acuerdo	0.00% 0	100.00% 4	4
2	2. De acuerdo	0.00% 0	100.00% 7	7
3	3. Neutral	0.00% 0	100.00% 6	6
4	4. En desacuerdo	0.00% 0	100.00% 12	12
5	5. Completamente en desacuerdo	0.00% 0	100.00% 13	13
6	6. No Aplica	0.00% 0	100.00% 2	2

Showing rows 1 - 6 of 6

## Q151 - Produzco para autoconsumo.

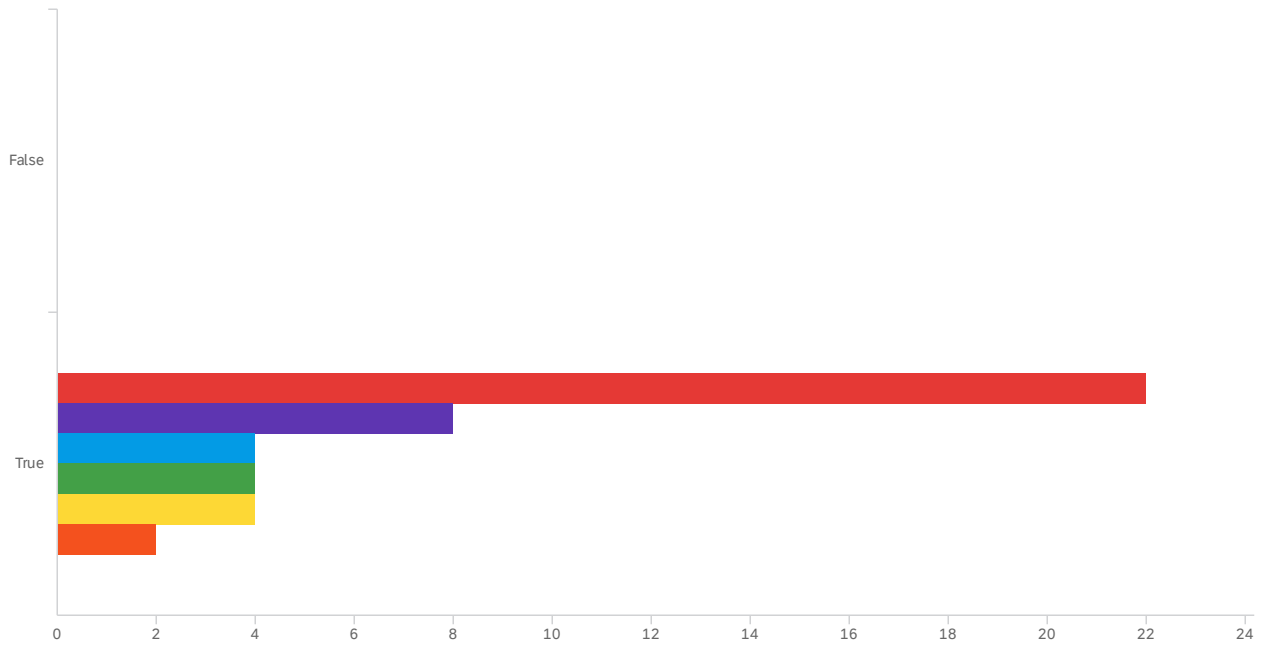


#	Field	Minimum	Maximum	Mean	Std Deviation	Variance	Count
0	False	0.00	0.00	0.00	0.00	0.00	0
1	True	1.00	6.00	2.75	1.49	2.23	44

#	Field	False	True	Total
1	1. Completamente de acuerdo	0.00% 0	100.00% 12	12
2	2. De acuerdo	0.00% 0	100.00% 10	10
3	3. Neutral	0.00% 0	100.00% 8	8
4	4. En desacuerdo	0.00% 0	100.00% 6	6
5	5. Completamente en desacuerdo	0.00% 0	100.00% 7	7
6	6. No Aplica	0.00% 0	100.00% 1	1

Showing rows 1 - 6 of 6

## Q152 - Vendo a intermediarios.

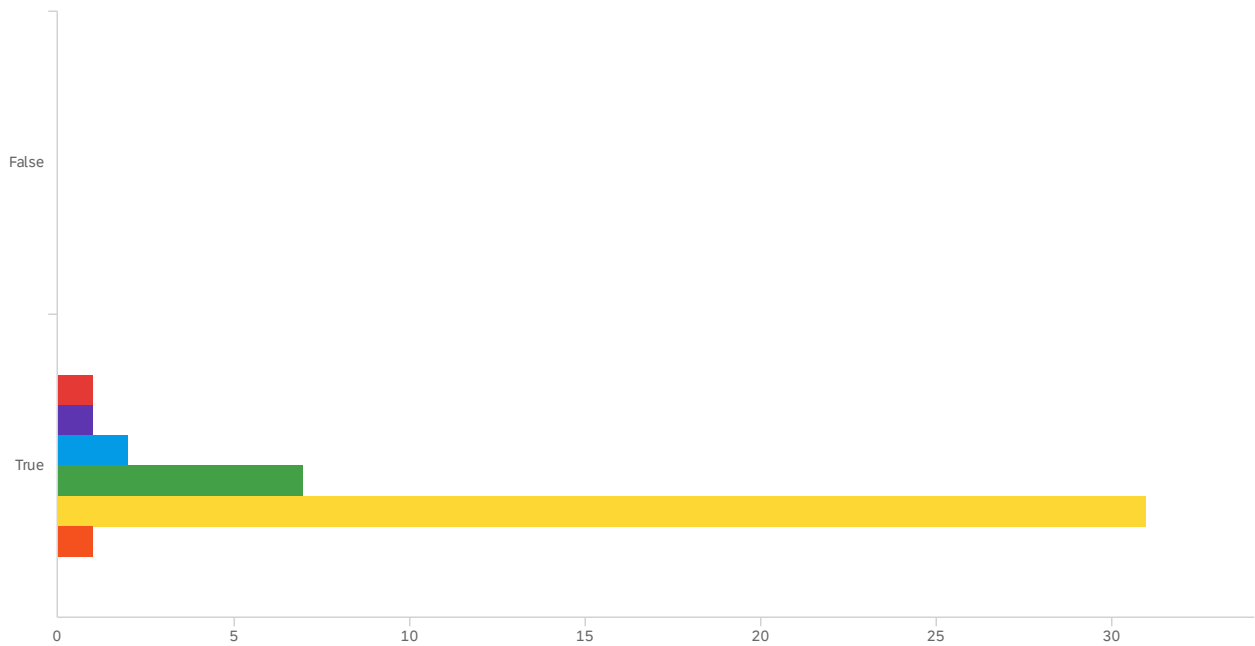


#	Field	Minimum	Maximum	Mean	Std Deviation	Variance	Count
0	False	0.00	0.00	0.00	0.00	0.00	0
1	True	1.00	6.00	2.23	1.56	2.45	44

#	Field	False	True	Total
1	1. Completamente de acuerdo	0.00% 0	100.00% 22	22
2	2. De acuerdo	0.00% 0	100.00% 8	8
3	3. Neutral	0.00% 0	100.00% 4	4
4	4. En desacuerdo	0.00% 0	100.00% 4	4
5	5. Completamente en desacuerdo	0.00% 0	100.00% 4	4
6	6. No Aplica	0.00% 0	100.00% 2	2

Showing rows 1 - 6 of 6

## Q153 - Me asocio con otros productores para vender en grupo.

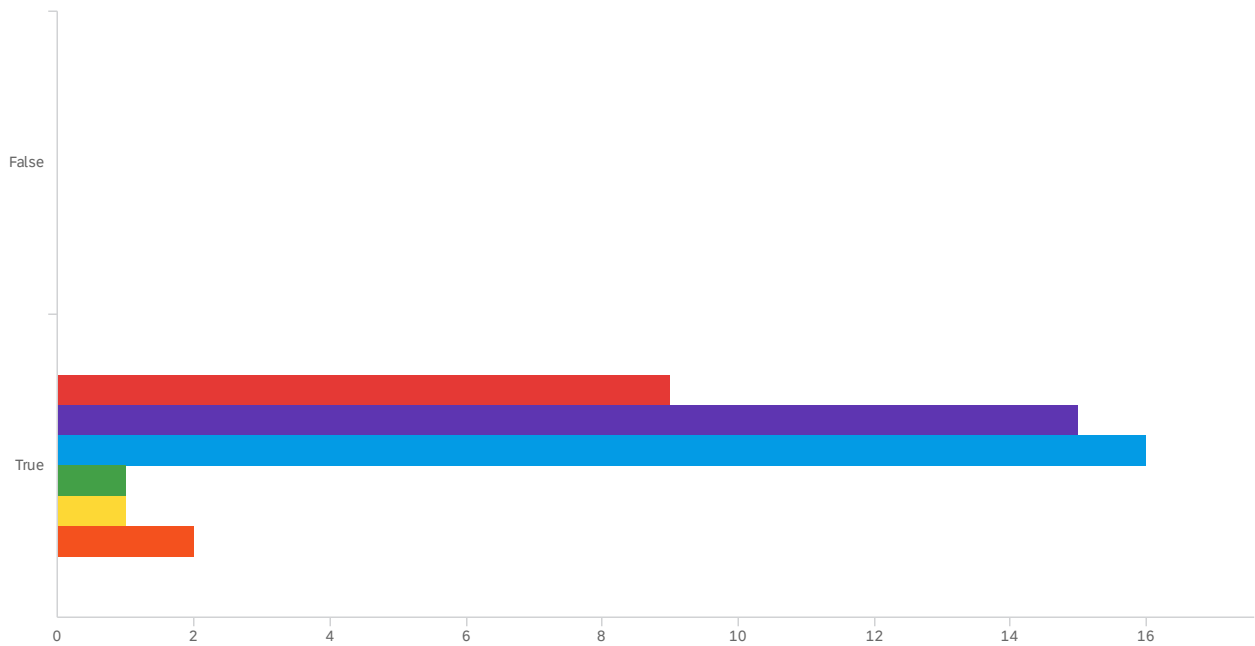


#	Field	Minimum	Maximum	Mean	Std Deviation	Variance	Count
0	False	0.00	0.00	0.00	0.00	0.00	0
1	True	1.00	6.00	4.60	0.89	0.80	43

#	Field	False	True	Total
1	1. Completamente de acuerdo	0.00% 0	100.00% 1	1
2	2. De acuerdo	0.00% 0	100.00% 1	1
3	3. Neutral	0.00% 0	100.00% 2	2
4	4. En desacuerdo	0.00% 0	100.00% 7	7
5	5. Completamente en desacuerdo	0.00% 0	100.00% 31	31
6	6. No Aplica	0.00% 0	100.00% 1	1

Showing rows 1 - 6 of 6

## Q154 - Conozco como vender en mercados locales.

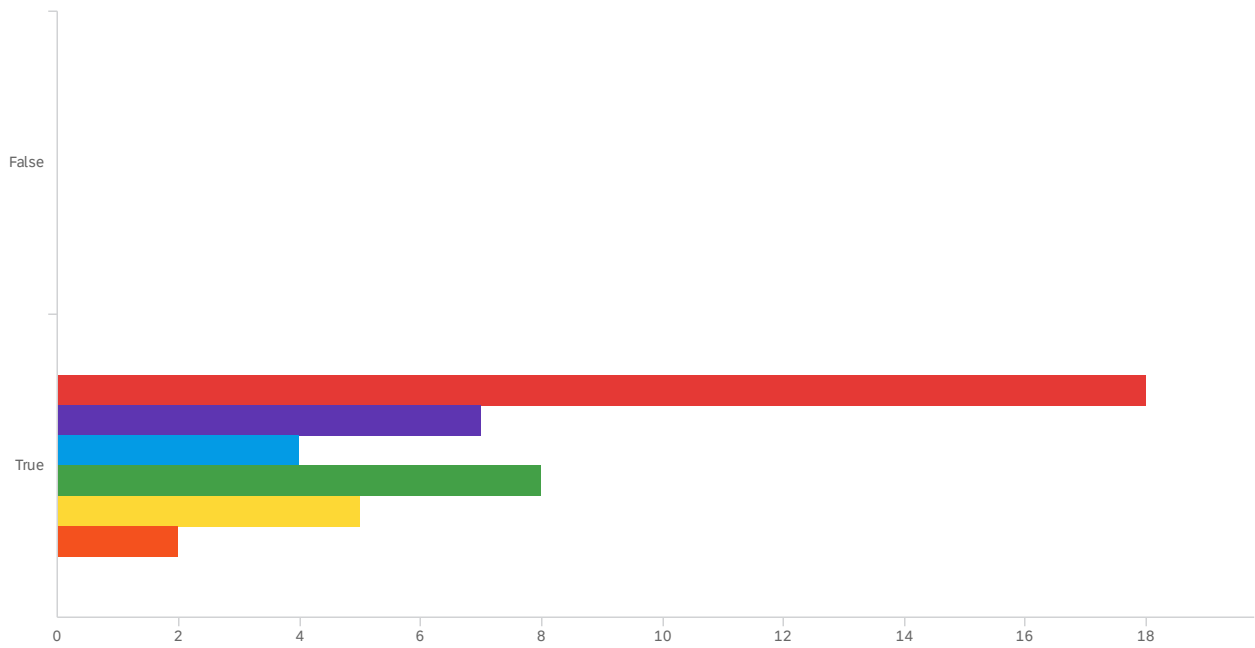


#	Field	Minimum	Maximum	Mean	Std Deviation	Variance	Count
0	False	0.00	0.00	0.00	0.00	0.00	0
1	True	1.00	6.00	2.45	1.18	1.38	44

#	Field	False	True	Total
1	1. Completamente de acuerdo	0.00% 0	100.00% 9	9
2	2. De acuerdo	0.00% 0	100.00% 15	15
3	3. Neutral	0.00% 0	100.00% 16	16
4	4. En desacuerdo	0.00% 0	100.00% 1	1
5	5. Completamente en desacuerdo	0.00% 0	100.00% 1	1
6	6. No Aplica	0.00% 0	100.00% 2	2

Showing rows 1 - 6 of 6

## Q155 - El ingreso de mi granja depende de un solo producto.

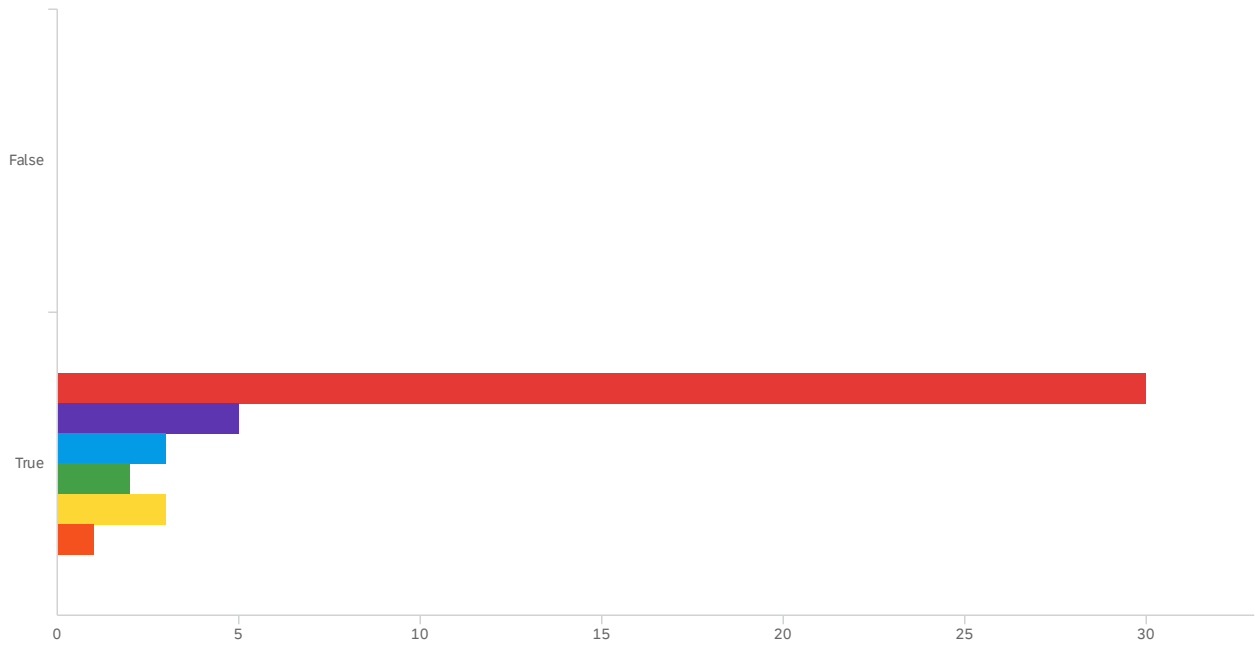


#	Field	Minimum	Maximum	Mean	Std Deviation	Variance	Count
0	False	0.00	0.00	0.00	0.00	0.00	0
1	True	1.00	6.00	2.57	1.63	2.65	44

#	Field	False	True	Total
1	1. Completamente de acuerdo	0.00% 0	100.00% 18	18
2	2. De acuerdo	0.00% 0	100.00% 7	7
3	3. Neutral	0.00% 0	100.00% 4	4
4	4. En desacuerdo	0.00% 0	100.00% 8	8
5	5. Completamente en desacuerdo	0.00% 0	100.00% 5	5
6	6. No Aplica	0.00% 0	100.00% 2	2

Showing rows 1 - 6 of 6

## Q156 - Tengo otros ingresos (trabajo fuera de granja).

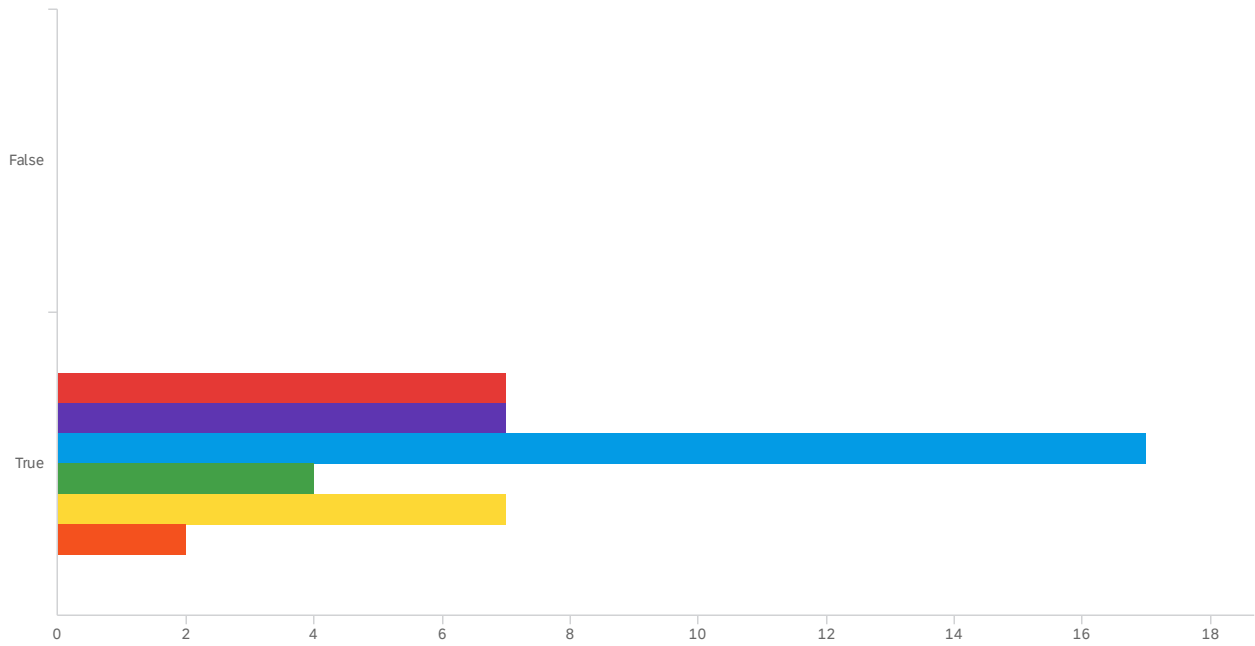


#	Field	Minimum	Maximum	Mean	Std Deviation	Variance	Count
0	False	0.00	0.00	0.00	0.00	0.00	0
1	True	1.00	6.00	1.77	1.36	1.86	44

#	Field	False	True	Total
1	1. Completamente de acuerdo	0.00% 0	100.00% 30	30
2	2. De acuerdo	0.00% 0	100.00% 5	5
3	3. Neutral	0.00% 0	100.00% 3	3
4	4. En desacuerdo	0.00% 0	100.00% 2	2
5	5. Completamente en desacuerdo	0.00% 0	100.00% 3	3
6	6. No Aplica	0.00% 0	100.00% 1	1

Showing rows 1 - 6 of 6

## Q157 - Evito depender de subsidios para la granja.



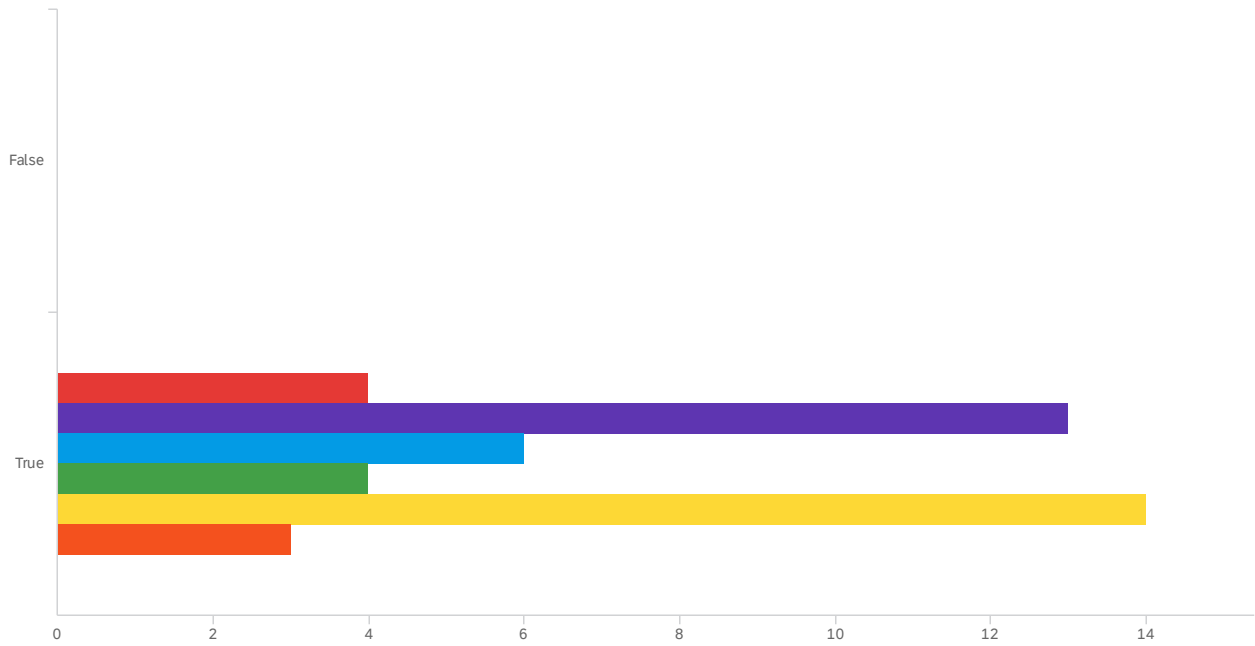
#	Field	Minimum	Maximum	Mean	Std Deviation	Variance	Count
0	False	0.00	0.00	0.00	0.00	0.00	0
1	True	1.00	6.00	3.07	1.39	1.93	44

#	Field	False	True	Total
1	1. Completamente de acuerdo	0.00% 0	100.00% 7	7
2	2. De acuerdo	0.00% 0	100.00% 7	7
3	3. Neutral	0.00% 0	100.00% 17	17
4	4. En desacuerdo	0.00% 0	100.00% 4	4
5	5. Completamente en desacuerdo	0.00% 0	100.00% 7	7
6	6. No Aplica	0.00% 0	100.00% 2	2

Showing rows 1 - 6 of 6



## Q158 - Recibo o he recibido apoyo de programas del USDA

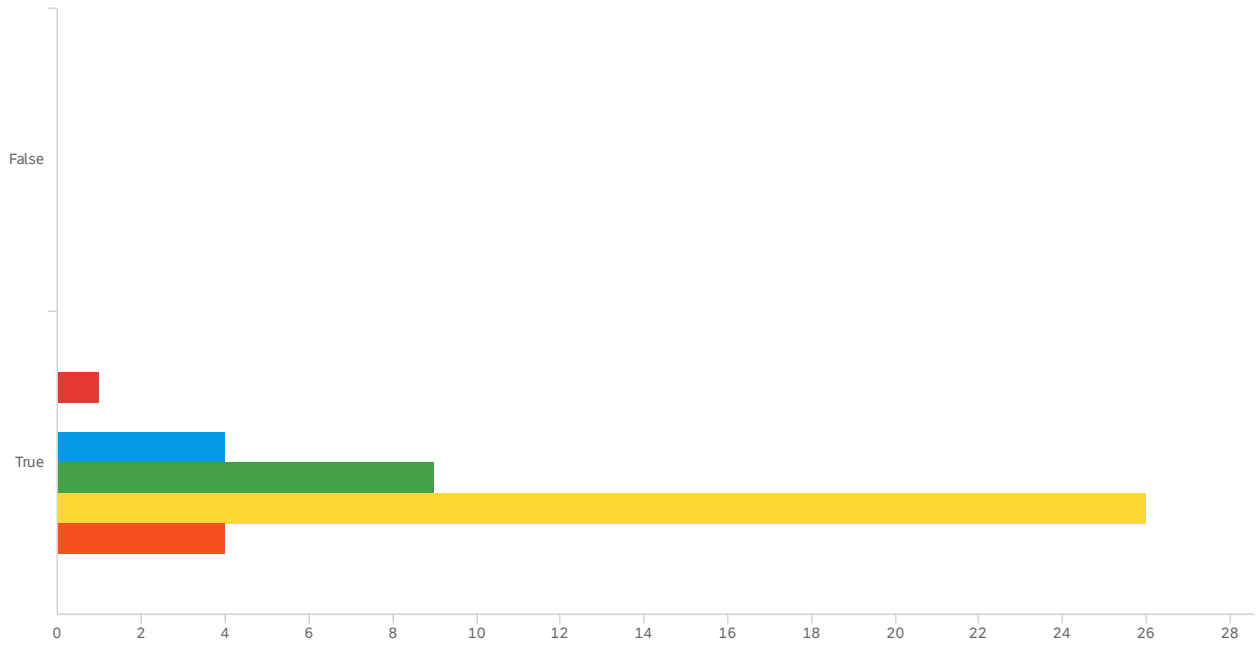


#	Field	Minimum	Maximum	Mean	Std Deviation	Variance	Count
0	False	0.00	0.00	0.00	0.00	0.00	0
1	True	1.00	6.00	3.45	1.56	2.43	44

#	Field	False	True	Total
1	1. Completamente de acuerdo	0.00% 0	100.00% 4	4
2	2. De acuerdo	0.00% 0	100.00% 13	13
3	3. Neutral	0.00% 0	100.00% 6	6
4	4. En desacuerdo	0.00% 0	100.00% 4	4
5	5. Completamente en desacuerdo	0.00% 0	100.00% 14	14
6	6. No Aplica	0.00% 0	100.00% 3	3

Showing rows 1 - 6 of 6

Q159 - Vendo producción en mercados alternativos como CSA, puesto en la comunidad,  
etc.

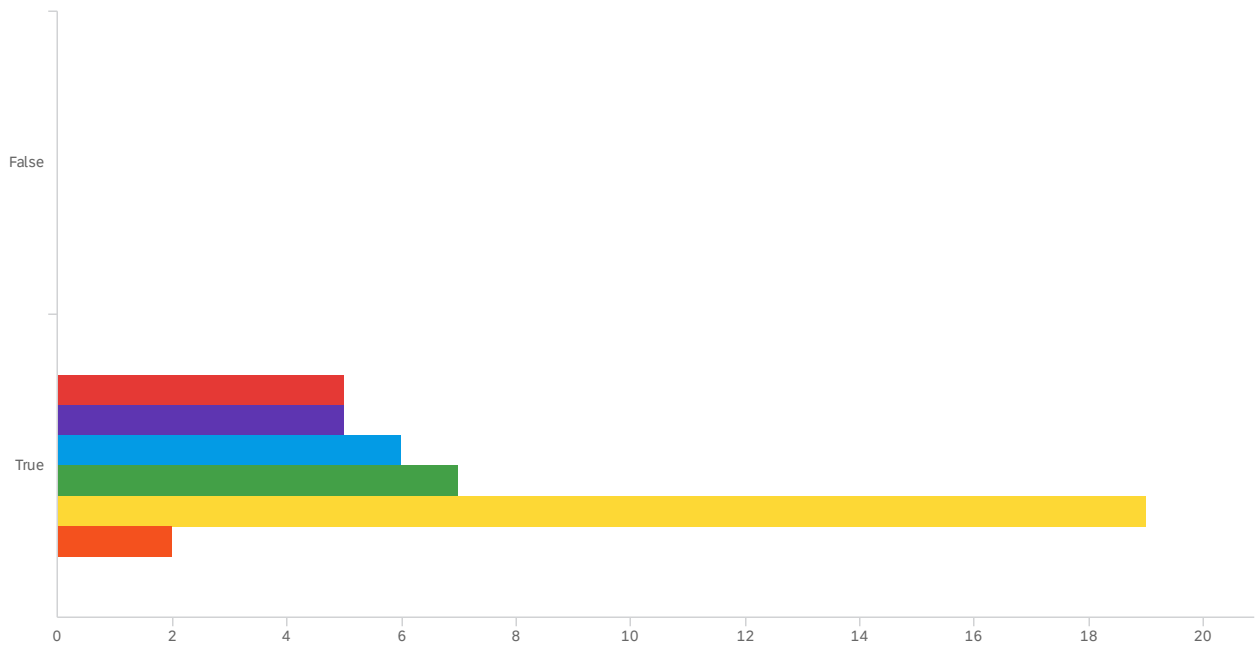


#	Field	Minimum	Maximum	Mean	Std Deviation	Variance	Count
0	False	0.00	0.00	0.00	0.00	0.00	0
1	True	1.00	6.00	4.61	0.93	0.87	44

#	Field	False	True	Total
1	1. Completamente de acuerdo	0.00% 0	100.00% 1	1
2	2. De acuerdo	0.00% 0	0.00% 0	0
3	3. Neutral	0.00% 0	100.00% 4	4
4	4. En desacuerdo	0.00% 0	100.00% 9	9
5	5. Completamente en desacuerdo	0.00% 0	100.00% 26	26
6	6. No Aplica	0.00% 0	100.00% 4	4

Showing rows 1 - 6 of 6

## Q160 - Vendo mi producción en diferentes canales de mercado.

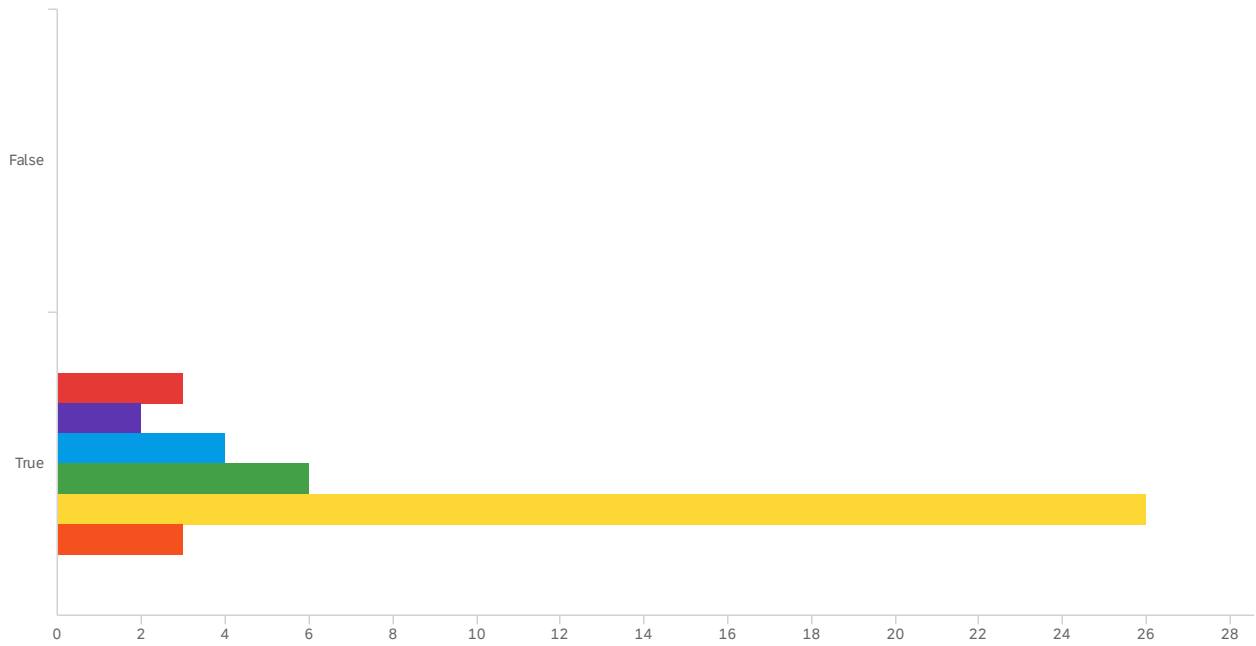


#	Field	Minimum	Maximum	Mean	Std Deviation	Variance	Count
0	False	0.00	0.00	0.00	0.00	0.00	0
1	True	1.00	6.00	3.82	1.48	2.19	44

#	Field	False	True	Total
1	1. Completamente de acuerdo	0.00% 0	100.00% 5	5
2	2. De acuerdo	0.00% 0	100.00% 5	5
3	3. Neutral	0.00% 0	100.00% 6	6
4	4. En desacuerdo	0.00% 0	100.00% 7	7
5	5. Completamente en desacuerdo	0.00% 0	100.00% 19	19
6	6. No Aplica	0.00% 0	100.00% 2	2

Showing rows 1 - 6 of 6

## Q161 - Agrego valor a lo que se produce en la granja (enlatado, procesado).

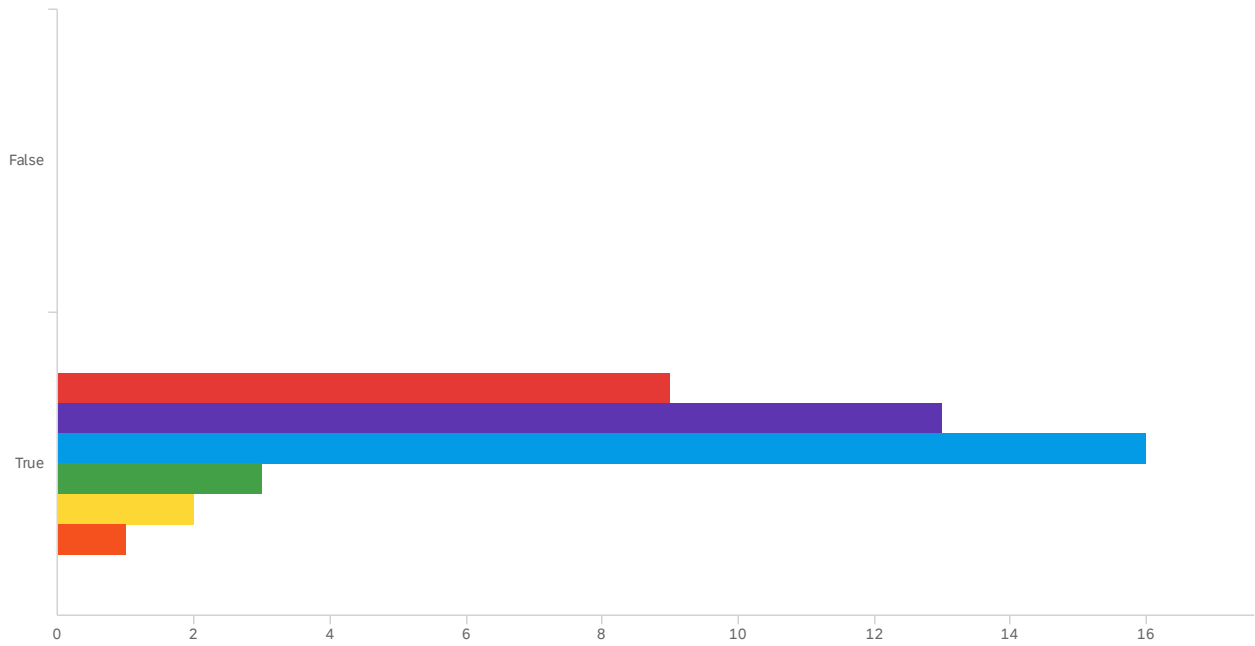


#	Field	Minimum	Maximum	Mean	Std Deviation	Variance	Count
0	False	0.00	0.00	0.00	0.00	0.00	0
1	True	1.00	6.00	4.34	1.28	1.63	44

#	Field	False	True	Total
1	1. Completamente de acuerdo	0.00% 0	100.00% 3	3
2	2. De acuerdo	0.00% 0	100.00% 2	2
3	3. Neutral	0.00% 0	100.00% 4	4
4	4. En desacuerdo	0.00% 0	100.00% 6	6
5	5. Completamente en desacuerdo	0.00% 0	100.00% 26	26
6	6. No Aplica	0.00% 0	100.00% 3	3

Showing rows 1 - 6 of 6

## Q163 - Me es fácil encontrar oportunidades de negocio relacionadas a mi granja.

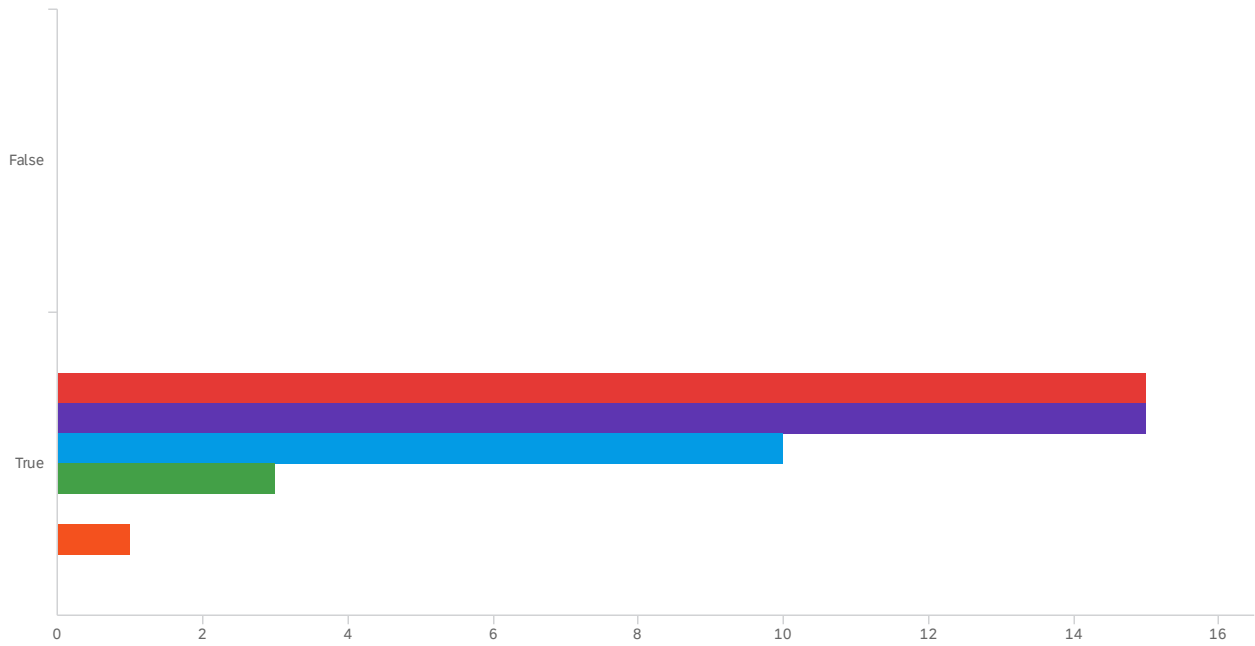


#	Field	Minimum	Maximum	Mean	Std Deviation	Variance	Count
0	False	0.00	0.00	0.00	0.00	0.00	0
1	True	1.00	6.00	2.52	1.16	1.34	44

#	Field	False	True	Total
1	1. Siempre cierto	0.00% 0	100.00% 9	9
2	2. Algunas veces cierto	0.00% 0	100.00% 13	13
3	3. Neutral	0.00% 0	100.00% 16	16
4	4. Pocas veces cierto	0.00% 0	100.00% 3	3
5	5. Nunca es cierto	0.00% 0	100.00% 2	2
6	6. No Aplica	0.00% 0	100.00% 1	1

Showing rows 1 - 6 of 6

## Q164 - Tengo confianza en el futuro de mi granja/huerto.

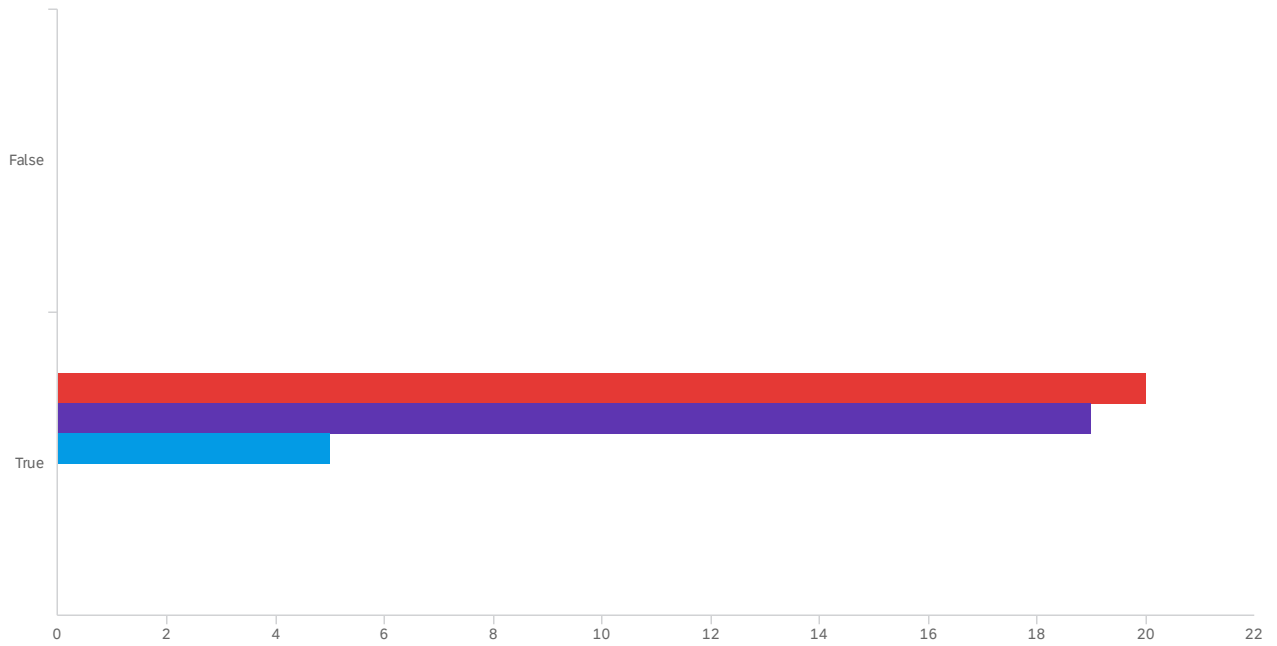


#	Field	Minimum	Maximum	Mean	Std Deviation	Variance	Count
0	False	0.00	0.00	0.00	0.00	0.00	0
1	True	1.00	6.00	2.11	1.09	1.19	44

#	Field	False	True	Total
1	1. Siempre cierto	0.00% 0	100.00% 15	15
2	2. Algunas veces cierto	0.00% 0	100.00% 15	15
3	3. Neutral	0.00% 0	100.00% 10	10
4	4. Pocas veces cierto	0.00% 0	100.00% 3	3
5	5. Nunca es cierto	0.00% 0	0.00% 0	0
6	6. No Aplica	0.00% 0	100.00% 1	1

Showing rows 1 - 6 of 6

## Q165 - Tengo muy claro lo que deseo producir

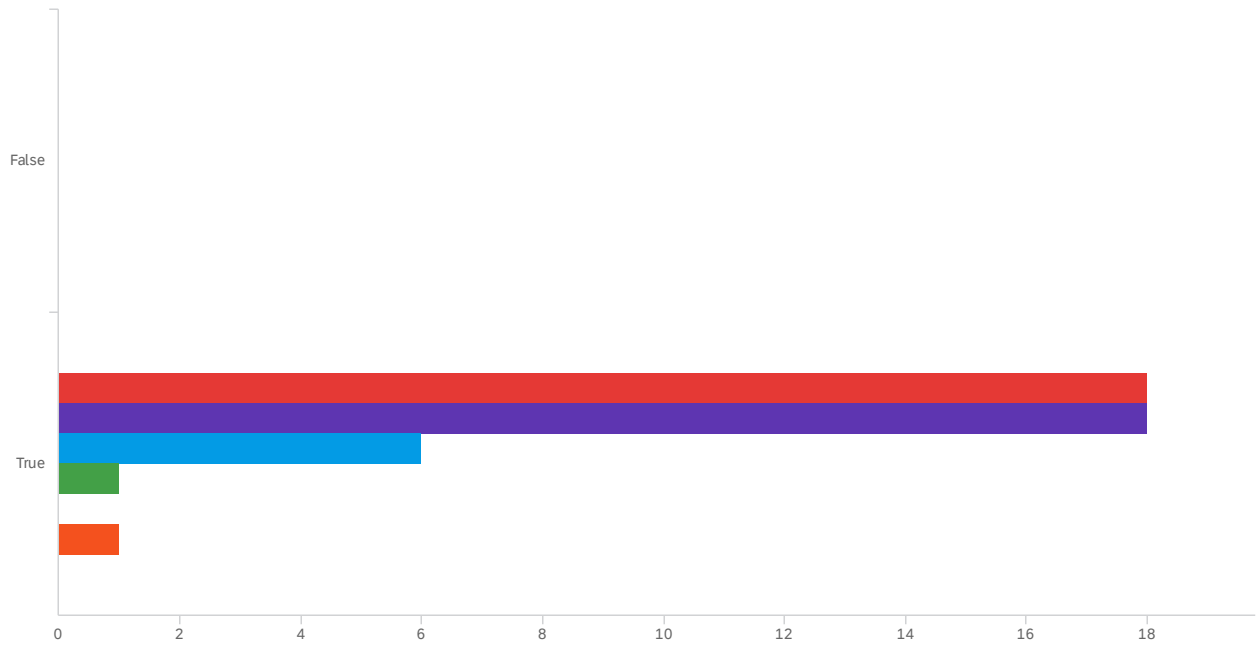


#	Field	Minimum	Maximum	Mean	Std Deviation	Variance	Count
0	False	0.00	0.00	0.00	0.00	0.00	0
1	True	1.00	3.00	1.66	0.67	0.45	44

#	Field	False	True	Total
1	1. Siempre cierto	0.00% 0	100.00% 20	20
2	2. Algunas veces cierto	0.00% 0	100.00% 19	19
3	3. Neutral	0.00% 0	100.00% 5	5
4	4. Pocas veces cierto	0.00% 0	0.00% 0	0
5	5. Nunca es cierto	0.00% 0	0.00% 0	0
6	6. No Aplica	0.00% 0	0.00% 0	0

Showing rows 1 - 6 of 6

## Q166 - Tengo claro mis propósitos para producir



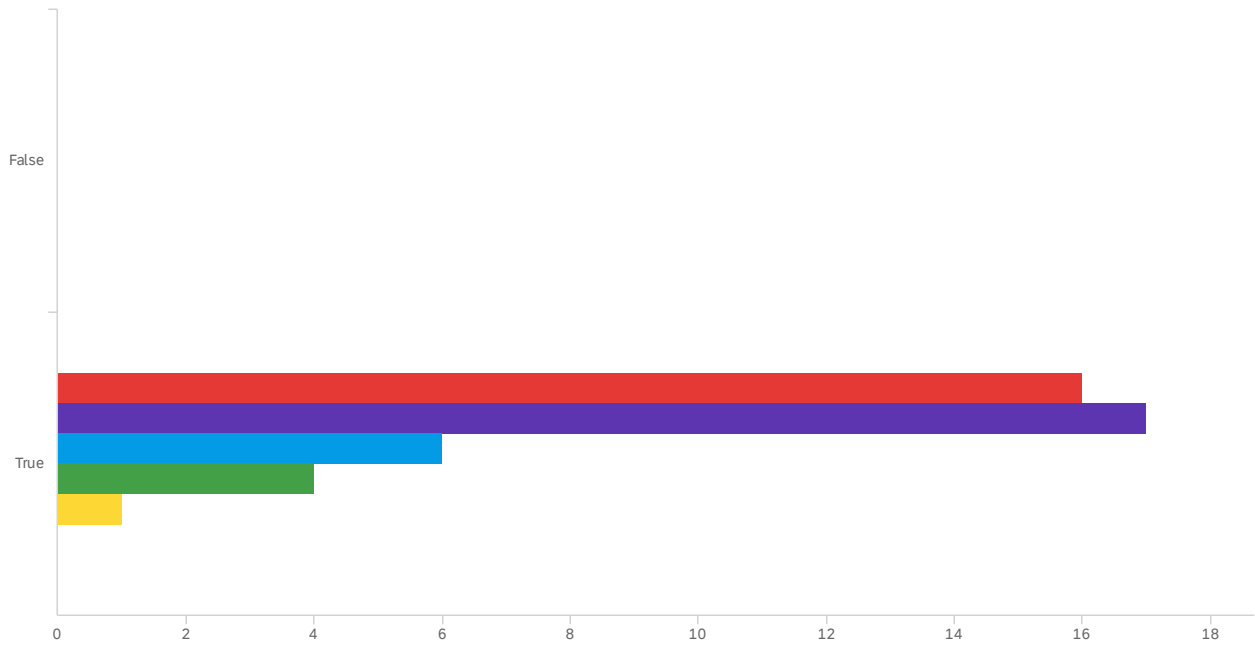
#	Field	Minimum	Maximum	Mean	Std Deviation	Variance	Count
0	False	0.00	0.00	0.00	0.00	0.00	0
1	True	1.00	6.00	1.86	0.99	0.98	44

#	Field	False	True	Total
1	1. Siempre cierto	0.00% 0	100.00% 18	18
2	2. Algunas veces cierto	0.00% 0	100.00% 18	18
3	3. Neutral	0.00% 0	100.00% 6	6
4	4. Pocas veces cierto	0.00% 0	100.00% 1	1
5	5. Nunca es cierto	0.00% 0	0.00% 0	0
6	6. No Aplica	0.00% 0	100.00% 1	1

Showing rows 1 - 6 of 6



## Q167 - Lo que estoy produciendo me satisface.

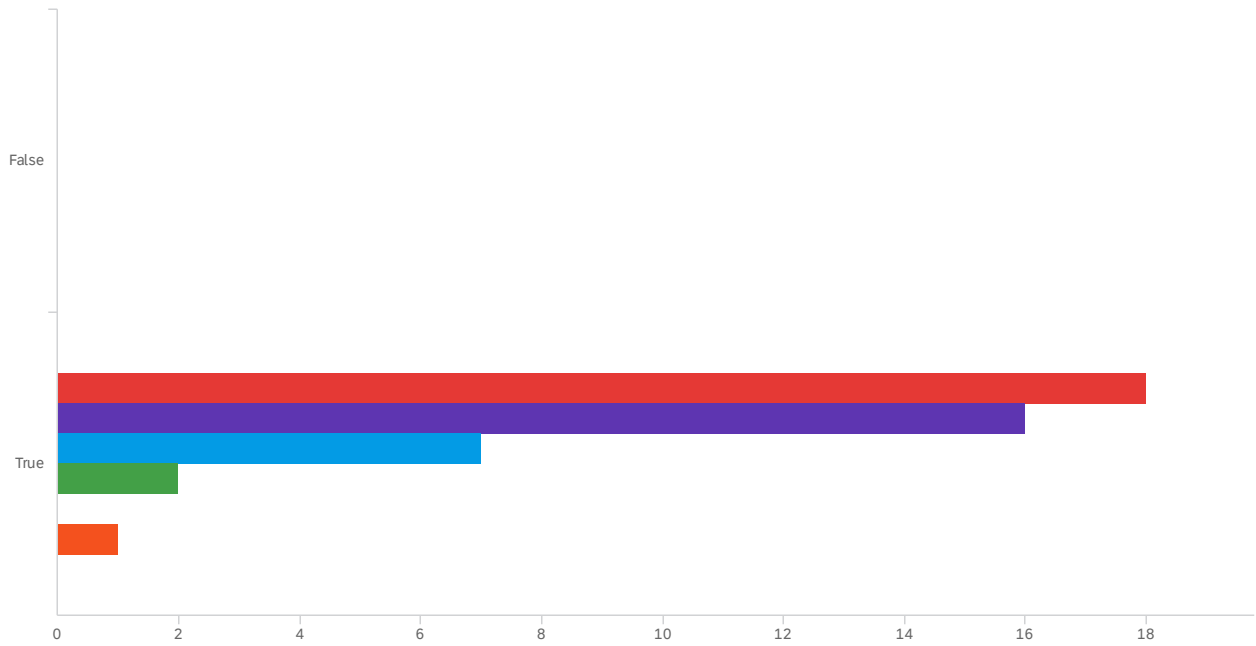


#	Field	Minimum	Maximum	Mean	Std Deviation	Variance	Count
0	False	0.00	0.00	0.00	0.00	0.00	0
1	True	1.00	5.00	2.02	1.03	1.07	44

#	Field	False	True	Total
1	1. Siempre cierto	0.00% 0	100.00% 16	16
2	2. Algunas veces cierto	0.00% 0	100.00% 17	17
3	3. Neutral	0.00% 0	100.00% 6	6
4	4. Pocas veces cierto	0.00% 0	100.00% 4	4
5	5. Nunca es cierto	0.00% 0	100.00% 1	1
6	6. No Aplica	0.00% 0	0.00% 0	0

Showing rows 1 - 6 of 6

Q168 - Cuando algo no sale como se planeó, no me desanimó a seguir produciendo.

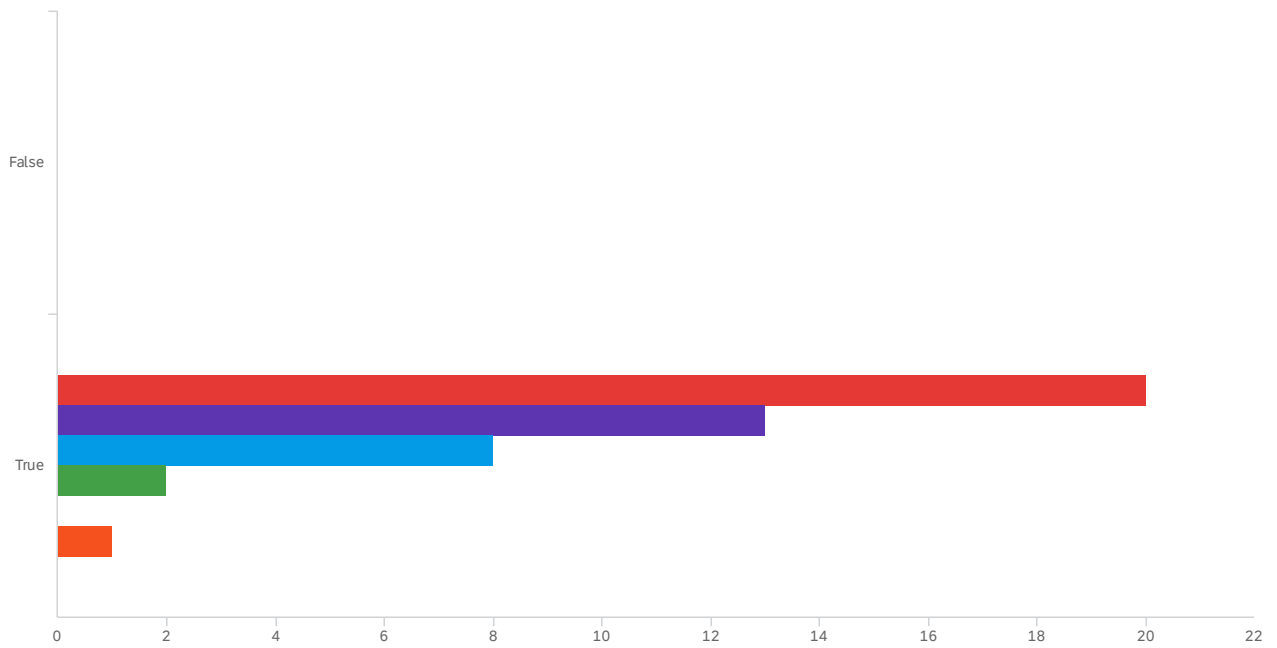


#	Field	Minimum	Maximum	Mean	Std Deviation	Variance	Count
0	False	0.00	0.00	0.00	0.00	0.00	0
1	True	1.00	6.00	1.93	1.05	1.11	44

#	Field	False	True	Total
1	1. Siempre cierto	0.00% 0	100.00% 18	18
2	2. Algunas veces cierto	0.00% 0	100.00% 16	16
3	3. Neutral	0.00% 0	100.00% 7	7
4	4. Pocas veces cierto	0.00% 0	100.00% 2	2
5	5. Nunca es cierto	0.00% 0	0.00% 0	0
6	6. No Aplica	0.00% 0	100.00% 1	1

Showing rows 1 - 6 of 6

## Q169 - Encuentro soluciones alternativas a los problemas que surgen en mi granja.

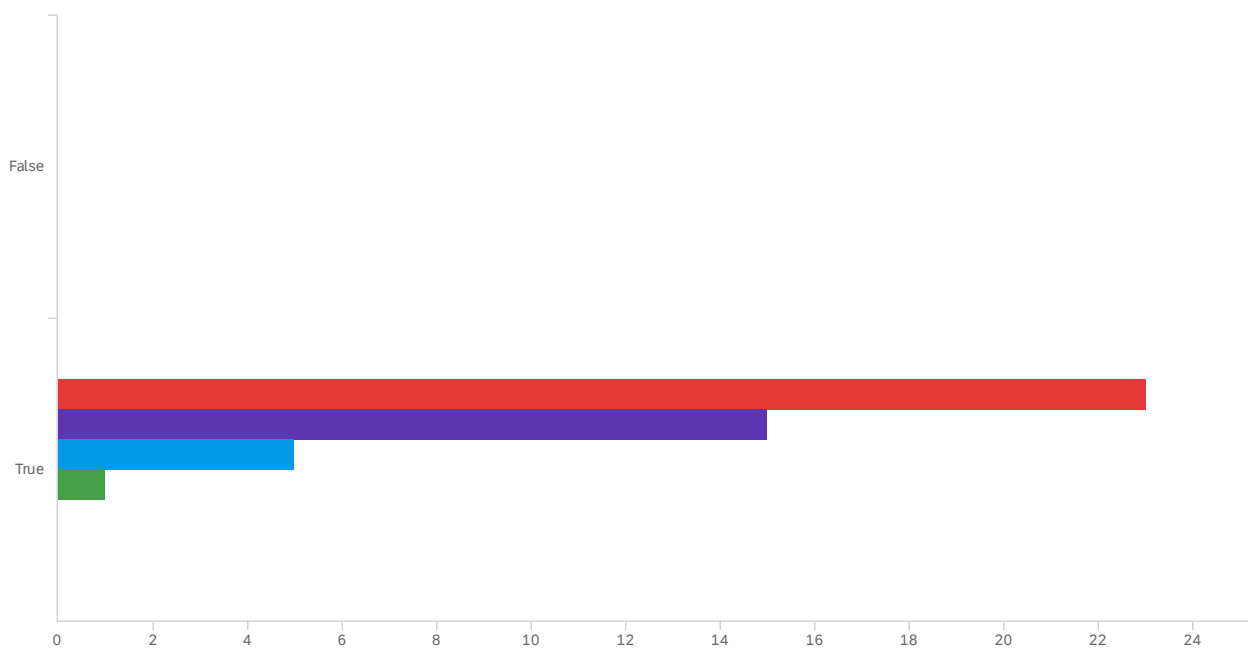


#	Field	Minimum	Maximum	Mean	Std Deviation	Variance	Count
0	False	0.00	0.00	0.00	0.00	0.00	0
1	True	1.00	6.00	1.91	1.08	1.17	44

#	Field	False	True	Total
1	1. Siempre cierto	0.00% 0	100.00% 20	20
2	2. Algunas veces cierto	0.00% 0	100.00% 13	13
3	3. Neutral	0.00% 0	100.00% 8	8
4	4. Pocas veces cierto	0.00% 0	100.00% 2	2
5	5. Nunca es cierto	0.00% 0	0.00% 0	0
6	6. No Aplica	0.00% 0	100.00% 1	1

Showing rows 1 - 6 of 6

## Q171 - Soy persistente en la granja.

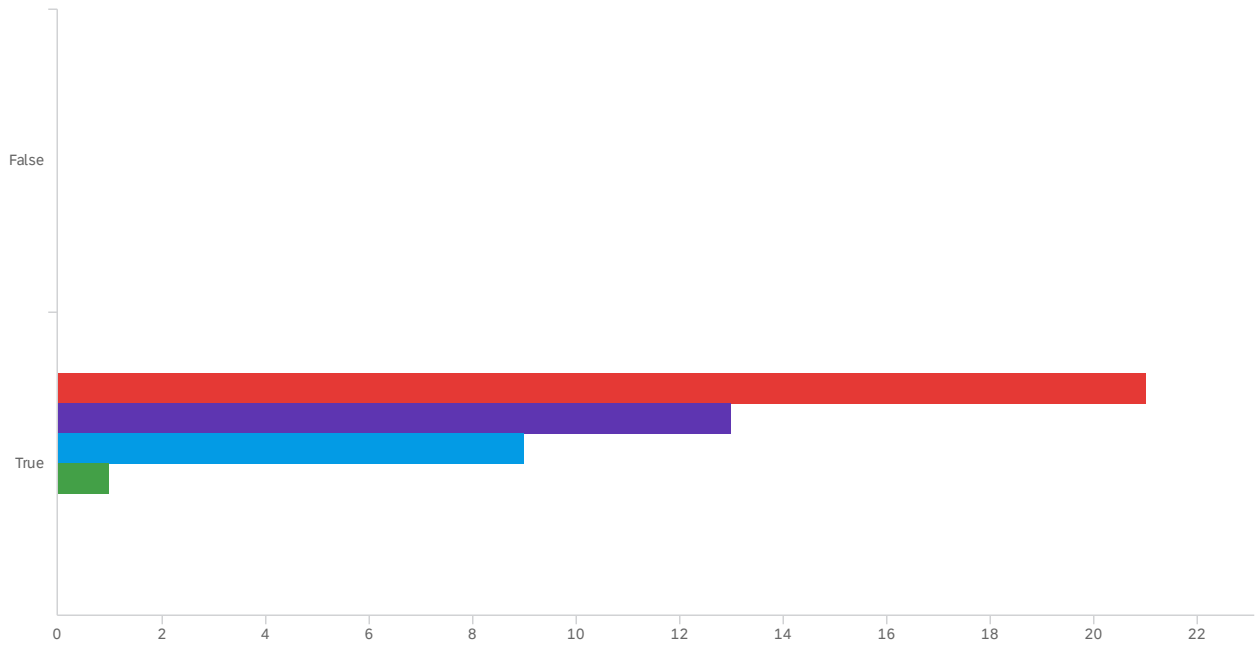


#	Field	Minimum	Maximum	Mean	Std Deviation	Variance	Count
0	False	0.00	0.00	0.00	0.00	0.00	0
1	True	1.00	4.00	1.64	0.77	0.60	44

#	Field	False	True	Total
1	1. Siempre cierto	0.00% 0	100.00% 23	23
2	2. Algunas veces cierto	0.00% 0	100.00% 15	15
3	3. Neutral	0.00% 0	100.00% 5	5
4	4. Pocas veces cierto	0.00% 0	100.00% 1	1
5	5. Nunca es cierto	0.00% 0	0.00% 0	0
6	6. No Aplica	0.00% 0	0.00% 0	0

Showing rows 1 - 6 of 6

## Q172 - Ambiciono tener más producción

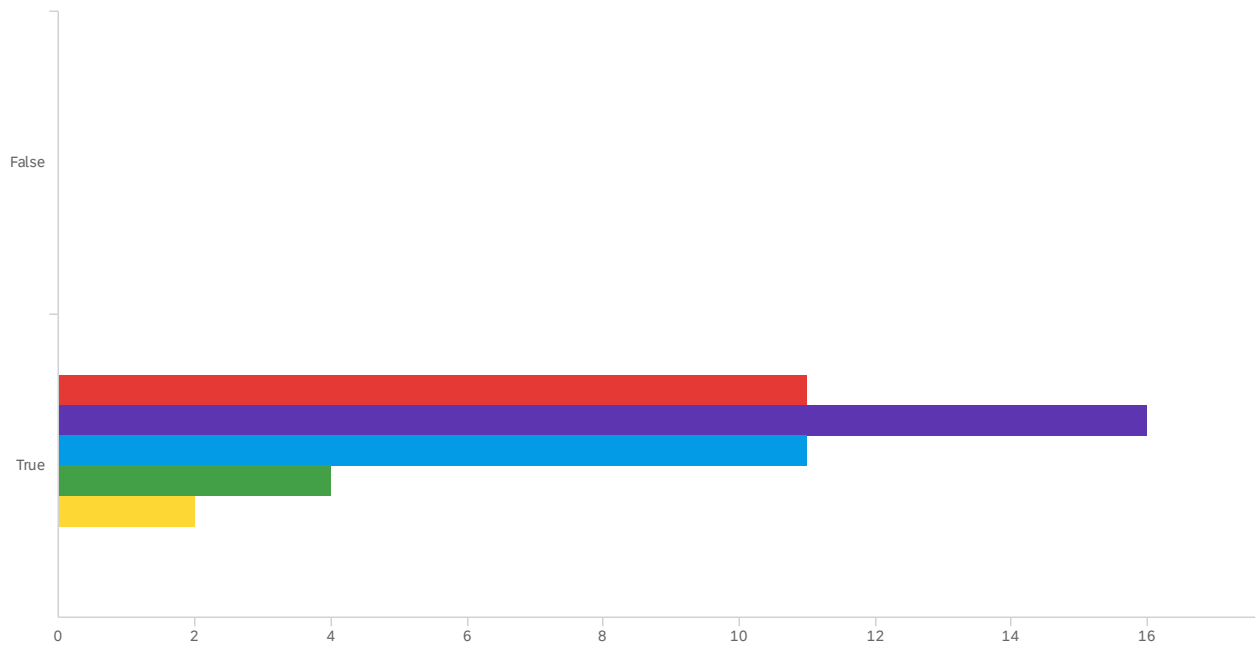


#	Field	Minimum	Maximum	Mean	Std Deviation	Variance	Count
0	False	0.00	0.00	0.00	0.00	0.00	0
1	True	1.00	4.00	1.77	0.85	0.72	44

#	Field	False	True	Total
1	1. Siempre cierto	0.00% 0	100.00% 21	21
2	2. Algunas veces cierto	0.00% 0	100.00% 13	13
3	3. Neutral	0.00% 0	100.00% 9	9
4	4. Pocas veces cierto	0.00% 0	100.00% 1	1
5	5. Nunca es cierto	0.00% 0	0.00% 0	0
6	6. No Aplica	0.00% 0	0.00% 0	0

Showing rows 1 - 6 of 6

## Q173 - Tomo la iniciativa para empezar nuevos cultivos, ganado o productos

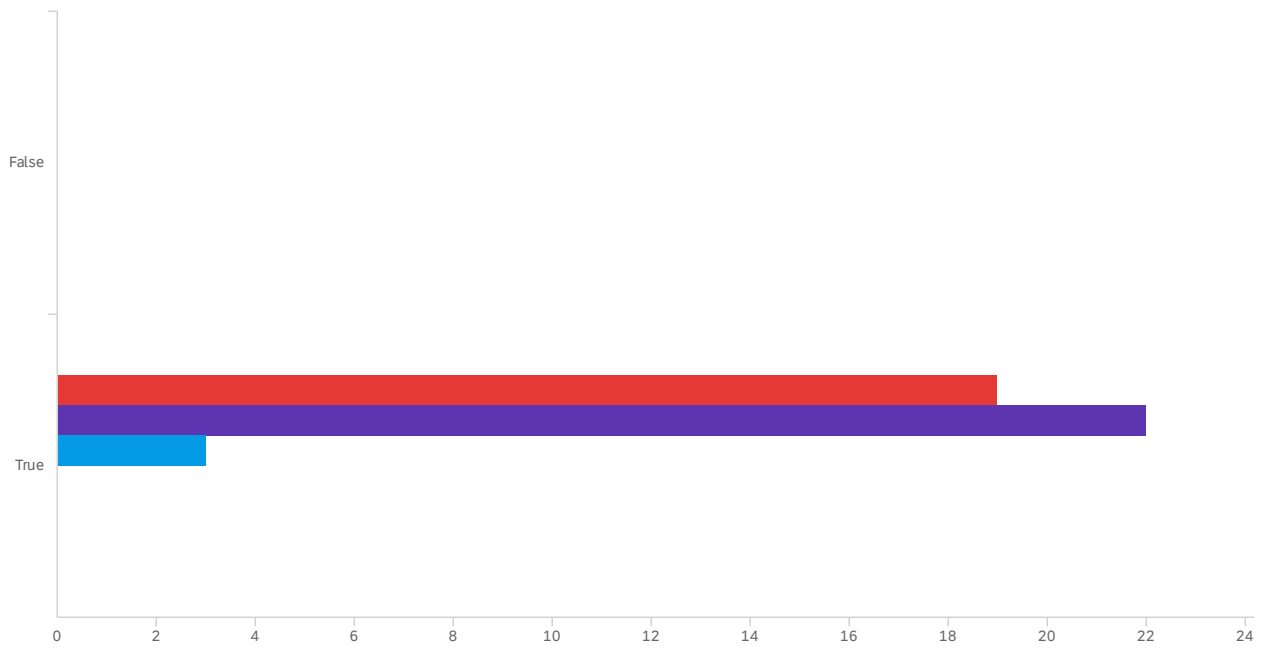


#	Field	Minimum	Maximum	Mean	Std Deviation	Variance	Count
0	False	0.00	0.00	0.00	0.00	0.00	0
1	True	1.00	5.00	2.32	1.08	1.17	44

#	Field	False	True	Total
1	1. Siempre cierto	0.00% 0	100.00% 11	11
2	2. Algunas veces cierto	0.00% 0	100.00% 16	16
3	3. Neutral	0.00% 0	100.00% 11	11
4	4. Pocas veces cierto	0.00% 0	100.00% 4	4
5	5. Nunca es cierto	0.00% 0	100.00% 2	2
6	6. No Aplica	0.00% 0	0.00% 0	0

Showing rows 1 - 6 of 6

## Q174 - Tengo actitudes positivas ante situaciones adversas en la vida.

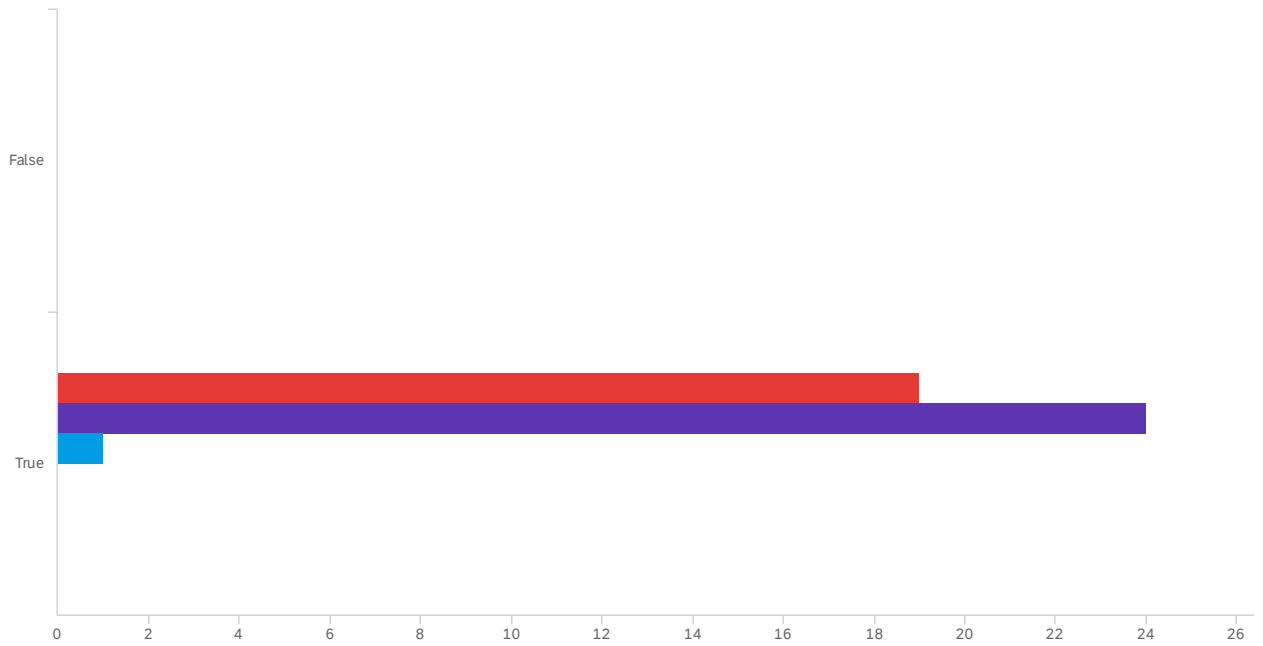


#	Field	Minimum	Maximum	Mean	Std Deviation	Variance	Count
0	False	0.00	0.00	0.00	0.00	0.00	0
1	True	1.00	3.00	1.64	0.61	0.37	44

#	Field	False	True	Total
1	1. Siempre cierto	0.00% 0	100.00% 19	19
2	2. Algunas veces cierto	0.00% 0	100.00% 22	22
3	3. Neutral	0.00% 0	100.00% 3	3
4	4. Pocas veces cierto	0.00% 0	0.00% 0	0
5	5. Nunca es cierto	0.00% 0	0.00% 0	0
6	6. No Aplica	0.00% 0	0.00% 0	0

Showing rows 1 - 6 of 6

## Q175 - Me adapto fácilmente a cambios en mi vida.



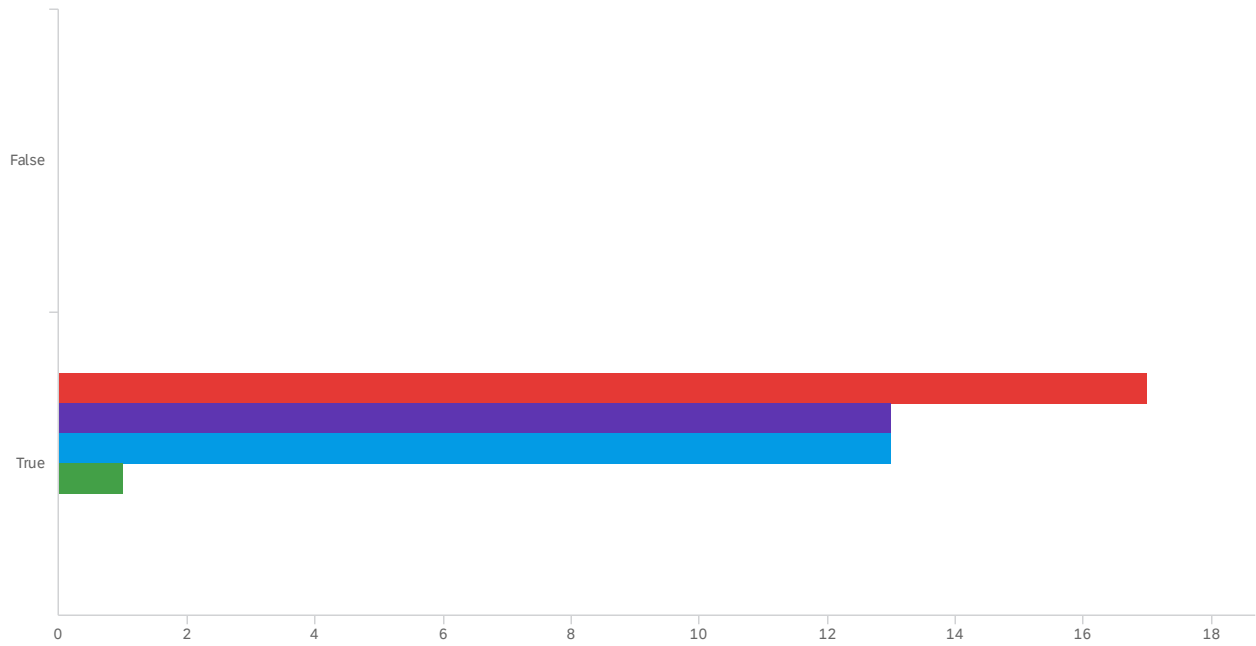
#	Field	Minimum	Maximum	Mean	Std Deviation	Variance	Count
0	False	0.00	0.00	0.00	0.00	0.00	0
1	True	1.00	3.00	1.59	0.54	0.29	44

#	Field	False	True	Total
1	1. Siempre cierto	0.00% 0	100.00% 19	19
2	2. Algunas veces cierto	0.00% 0	100.00% 24	24
3	3. Neutral	0.00% 0	100.00% 1	1
4	4. Pocas veces cierto	0.00% 0	0.00% 0	0
5	5. Nunca es cierto	0.00% 0	0.00% 0	0
6	6. No Aplica	0.00% 0	0.00% 0	0

Showing rows 1 - 6 of 6



## Q176 - Tengo liderazgo para guiar a otras personas en lo que hago.

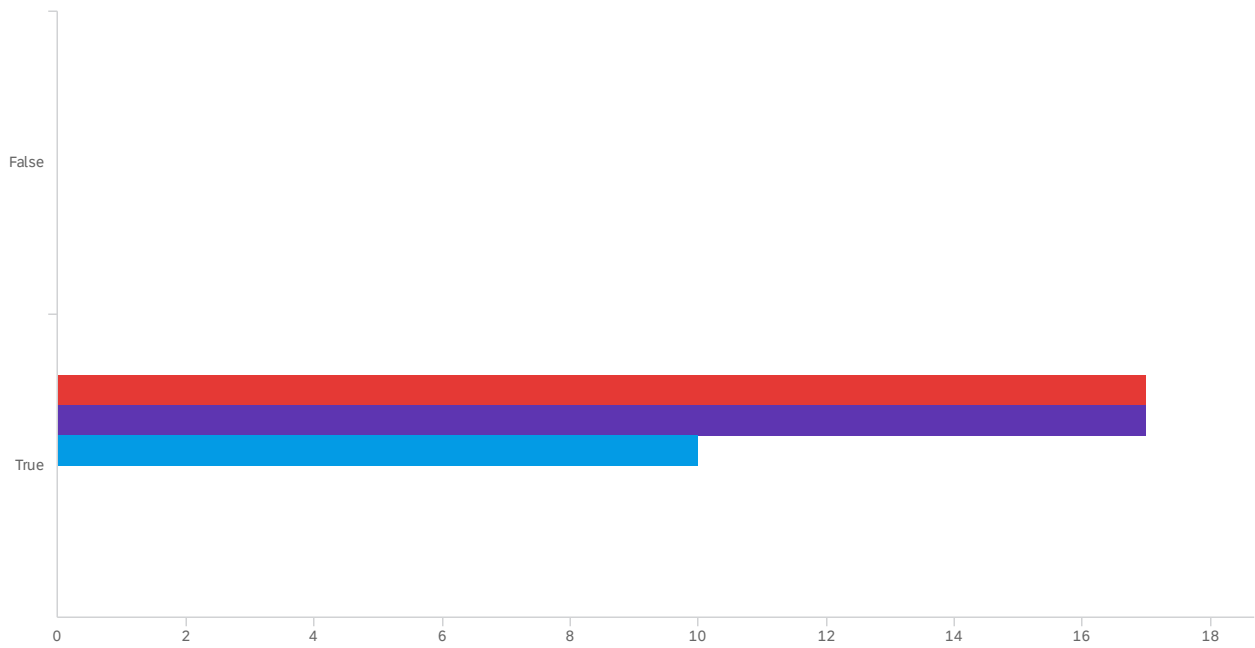


#	Field	Minimum	Maximum	Mean	Std Deviation	Variance	Count
0	False	0.00	0.00	0.00	0.00	0.00	0
1	True	1.00	4.00	1.95	0.88	0.77	44

#	Field	False	True	Total
1	1. Siempre cierto	0.00% 0	100.00% 17	17
2	2. Algunas veces cierto	0.00% 0	100.00% 13	13
3	3. Neutral	0.00% 0	100.00% 13	13
4	4. Pocas veces cierto	0.00% 0	100.00% 1	1
5	5. Nunca es cierto	0.00% 0	0.00% 0	0
6	6. No Aplica	0.00% 0	0.00% 0	0

Showing rows 1 - 6 of 6

## Q177 - Mis amistades confían en mi y creen en mis iniciativas

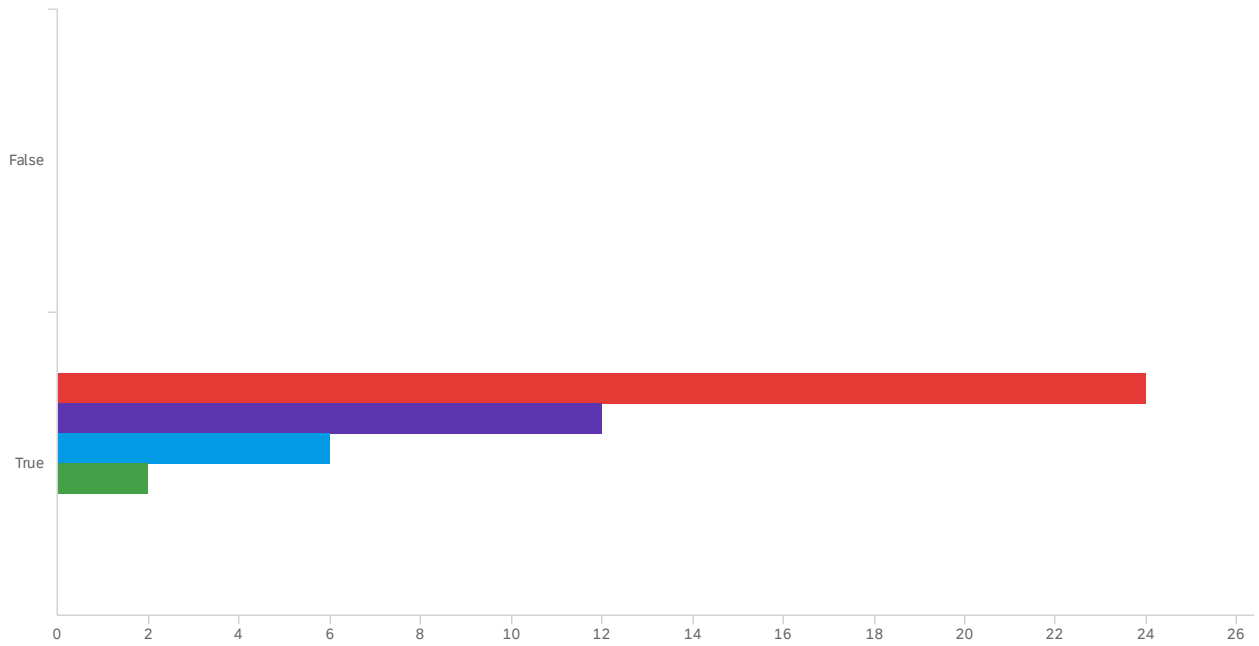


#	Field	Minimum	Maximum	Mean	Std Deviation	Variance	Count
0	False	0.00	0.00	0.00	0.00	0.00	0
1	True	1.00	3.00	1.84	0.77	0.59	44

#	Field	False	True	Total
1	1. Siempre cierto	0.00% 0	100.00% 17	17
2	2. Algunas veces cierto	0.00% 0	100.00% 17	17
3	3. Neutral	0.00% 0	100.00% 10	10
4	4. Pocas veces cierto	0.00% 0	0.00% 0	0
5	5. Nunca es cierto	0.00% 0	0.00% 0	0
6	6. No Aplica	0.00% 0	0.00% 0	0

Showing rows 1 - 6 of 6

# QID185 - Tomo el liderazgo cuando hay que resolver un problema.

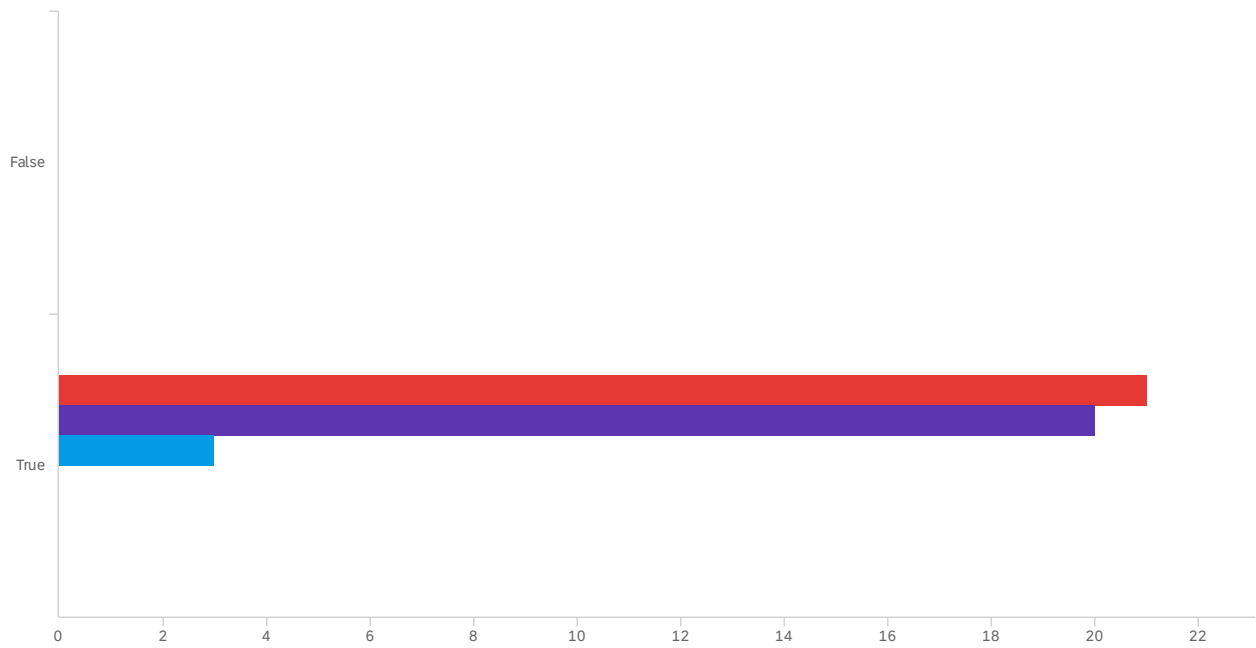


#	Field	Minimum	Maximum	Mean	Std Deviation	Variance	Count
0	False	0.00	0.00	0.00	0.00	0.00	0
1	True	1.00	4.00	1.68	0.87	0.76	44

#	Field	False	True	Total
1	1. Siempre cierto	0.00% 0	100.00% 24	24
2	2. Algunas veces cierto	0.00% 0	100.00% 12	12
3	3. Neutral	0.00% 0	100.00% 6	6
4	4. Pocas veces cierto	0.00% 0	100.00% 2	2
5	5. Nunca es cierto	0.00% 0	0.00% 0	0
6	6. No Aplica	0.00% 0	0.00% 0	0

Showing rows 1 - 6 of 6

## Q178 - Puedo controlar mis emociones en situaciones adversas

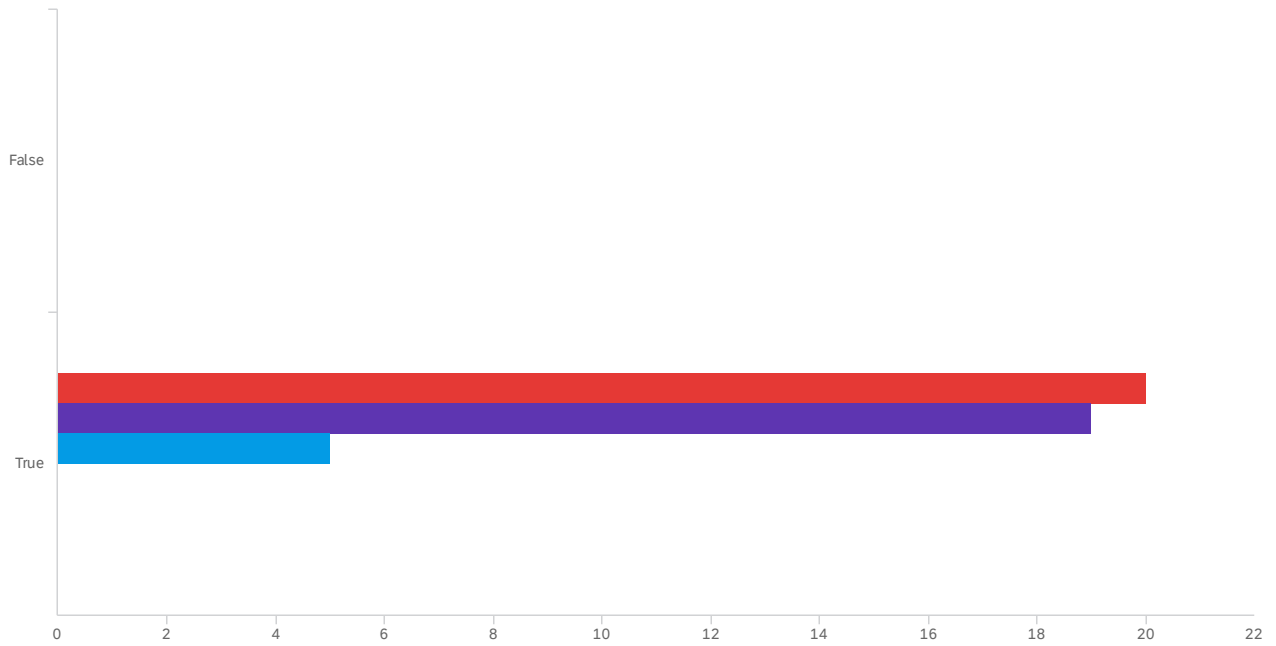


#	Field	Minimum	Maximum	Mean	Std Deviation	Variance	Count
0	False	0.00	0.00	0.00	0.00	0.00	0
1	True	1.00	3.00	1.59	0.61	0.38	44

#	Field	False	True	Total
1	1. Siempre cierto	0.00% 0	100.00% 21	21
2	2. Algunas veces cierto	0.00% 0	100.00% 20	20
3	3. Neutral	0.00% 0	100.00% 3	3
4	4. Pocas veces cierto	0.00% 0	0.00% 0	0
5	5. Nunca es cierto	0.00% 0	0.00% 0	0
6	6. No Aplica	0.00% 0	0.00% 0	0

Showing rows 1 - 6 of 6

## Q180 - Cuando estoy muy presionado, no pierdo mi enfoque a lo que estoy haciendo

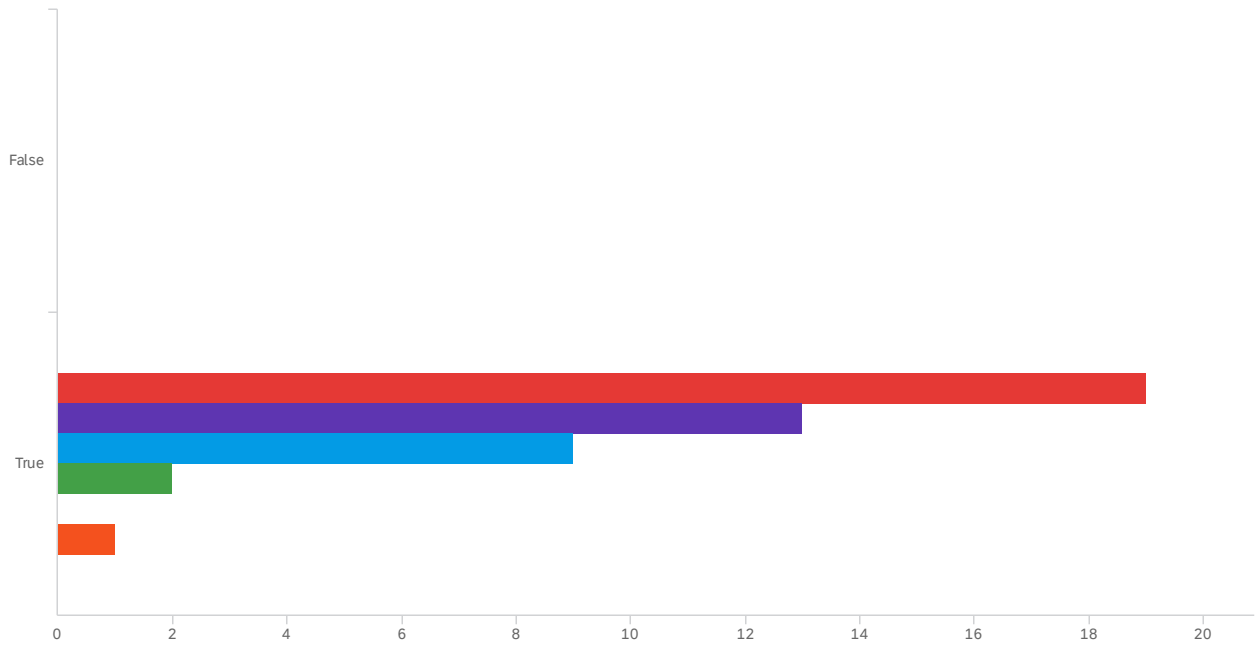


#	Field	Minimum	Maximum	Mean	Std Deviation	Variance	Count
0	False	0.00	0.00	0.00	0.00	0.00	0
1	True	1.00	3.00	1.66	0.67	0.45	44

#	Field	False	True	Total
1	1. Siempre cierto	0.00% 0	100.00% 20	20
2	2. Algunas veces cierto	0.00% 0	100.00% 19	19
3	3. Neutral	0.00% 0	100.00% 5	5
4	4. Pocas veces cierto	0.00% 0	0.00% 0	0
5	5. Nunca es cierto	0.00% 0	0.00% 0	0
6	6. No Aplica	0.00% 0	0.00% 0	0

Showing rows 1 - 6 of 6

## Q181 - En caso necesario sé dónde conseguir ayuda para producir

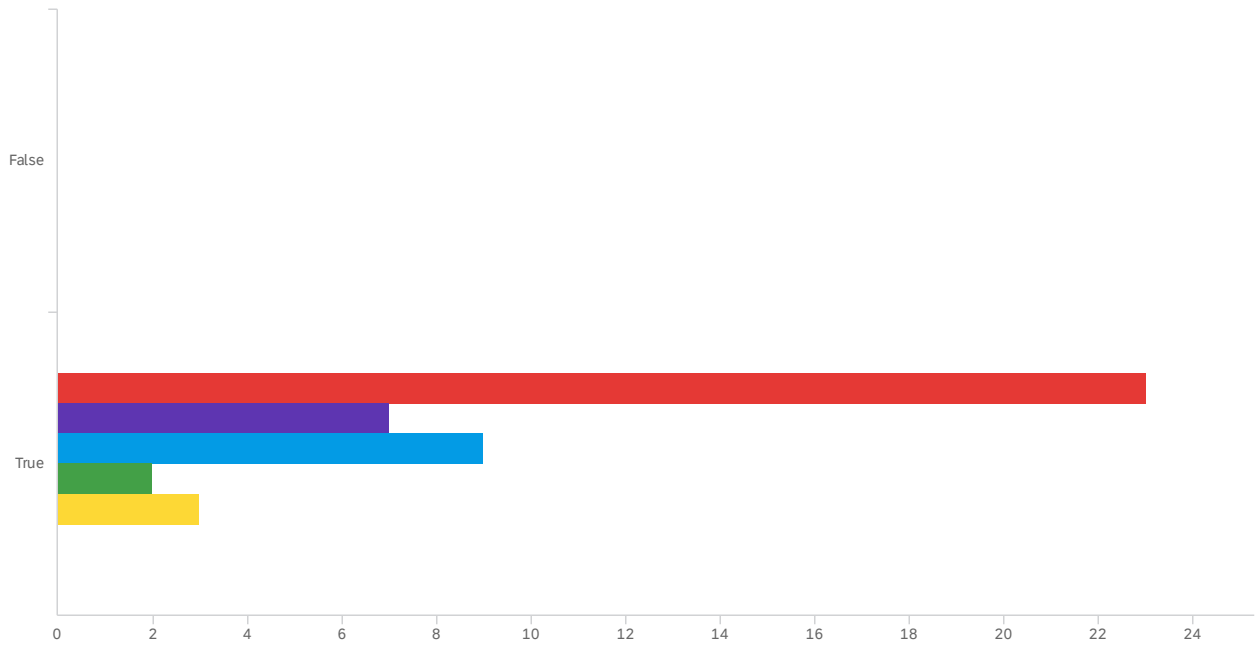


#	Field	Minimum	Maximum	Mean	Std Deviation	Variance	Count
0	False	0.00	0.00	0.00	0.00	0.00	0
1	True	1.00	6.00	1.95	1.09	1.18	44

#	Field	False	True	Total
1	1. Siempre cierto	0.00% 0	100.00% 19	19
2	2. Algunas veces cierto	0.00% 0	100.00% 13	13
3	3. Neutral	0.00% 0	100.00% 9	9
4	4. Pocas veces cierto	0.00% 0	100.00% 2	2
5	5. Nunca es cierto	0.00% 0	0.00% 0	0
6	6. No Aplica	0.00% 0	100.00% 1	1

Showing rows 1 - 6 of 6

## Q182 - Me interesa producir y vender en grupo

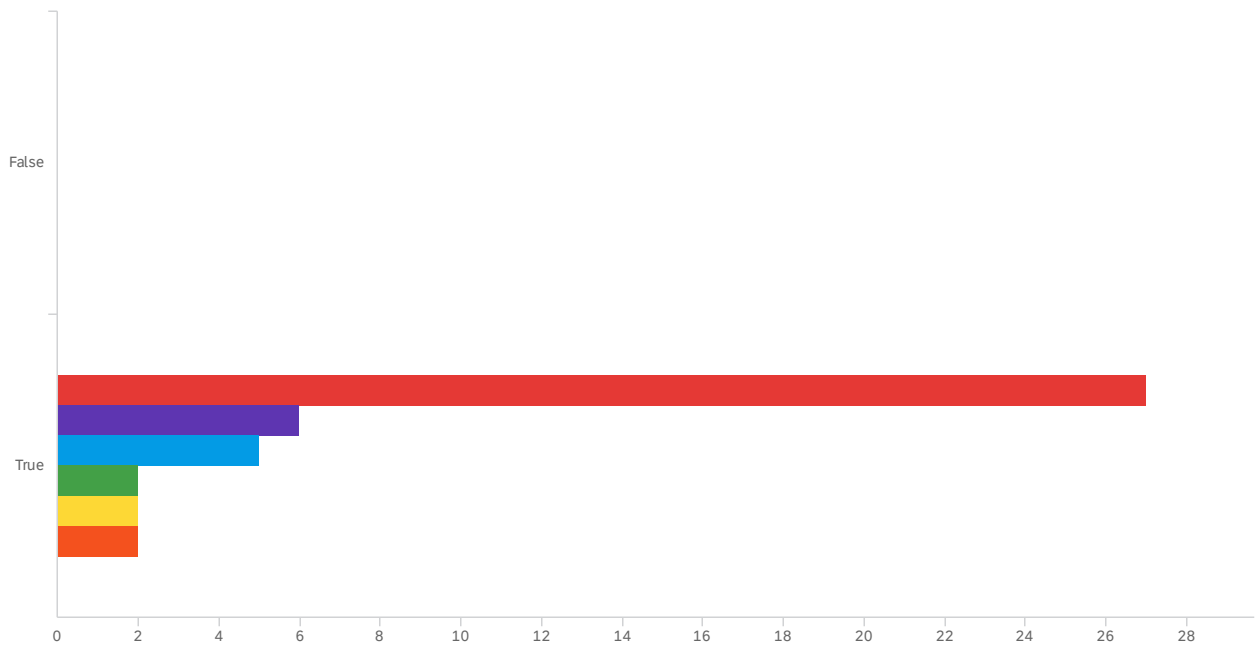


#	Field	Minimum	Maximum	Mean	Std Deviation	Variance	Count
0	False	0.00	0.00	0.00	0.00	0.00	0
1	True	1.00	5.00	1.98	1.23	1.52	44

#	Field	False	True	Total
1	1. Completamente de acuerdo	0.00% 0	100.00% 23	23
2	2. De acuerdo	0.00% 0	100.00% 7	7
3	3. Neutral	0.00% 0	100.00% 9	9
4	4. En desacuerdo	0.00% 0	100.00% 2	2
5	5. Completamente en desacuerdo	0.00% 0	100.00% 3	3
6	6. No Aplica	0.00% 0	0.00% 0	0

Showing rows 1 - 6 of 6

## Q184 - Que sea un grupo cerrado de productores



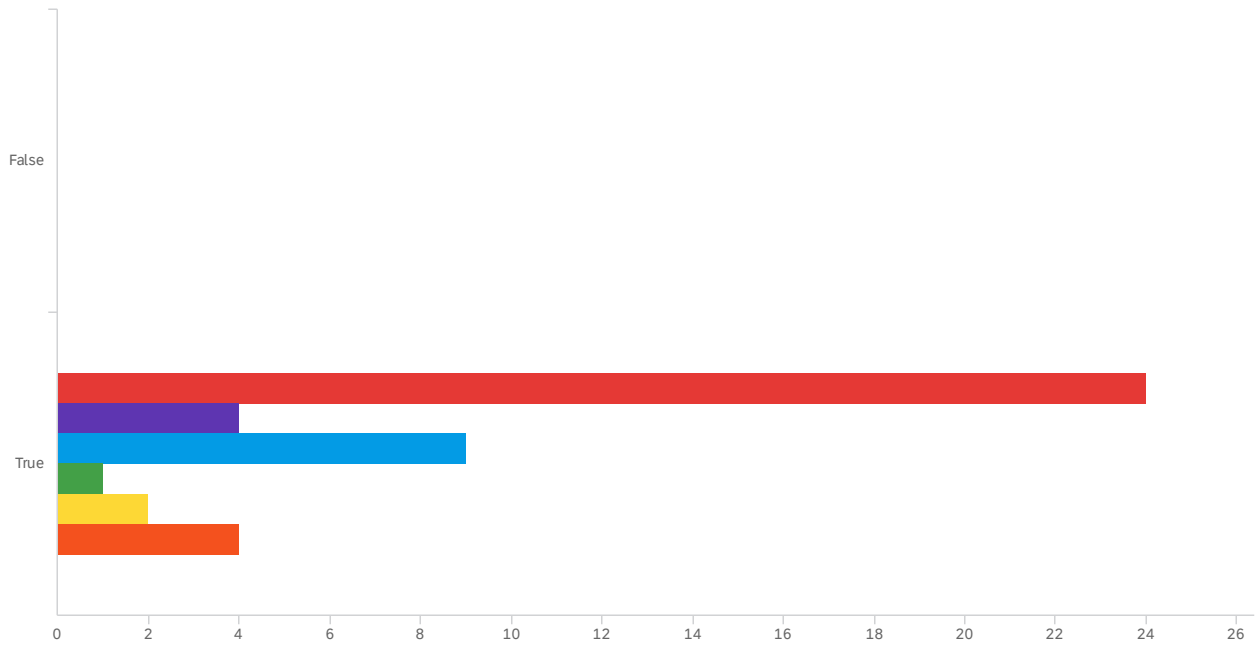
#	Field	Minimum	Maximum	Mean	Std Deviation	Variance	Count
0	False	0.00	0.00	0.00	0.00	0.00	0
1	True	1.00	6.00	1.91	1.43	2.04	44

#	Field	False	True	Total
1	1. Completamente de acuerdo	0.00% 0	100.00% 27	27
2	2. De acuerdo	0.00% 0	100.00% 6	6
3	3. Neutral	0.00% 0	100.00% 5	5
4	4. En desacuerdo	0.00% 0	100.00% 2	2
5	5. Completamente en desacuerdo	0.00% 0	100.00% 2	2
6	6. No Aplica	0.00% 0	100.00% 2	2

Showing rows 1 - 6 of 6



Q185 - Que el grupo tenga 10 miembros o menos; ¿o cuál sería su # ideal? \_\_\_\_\_

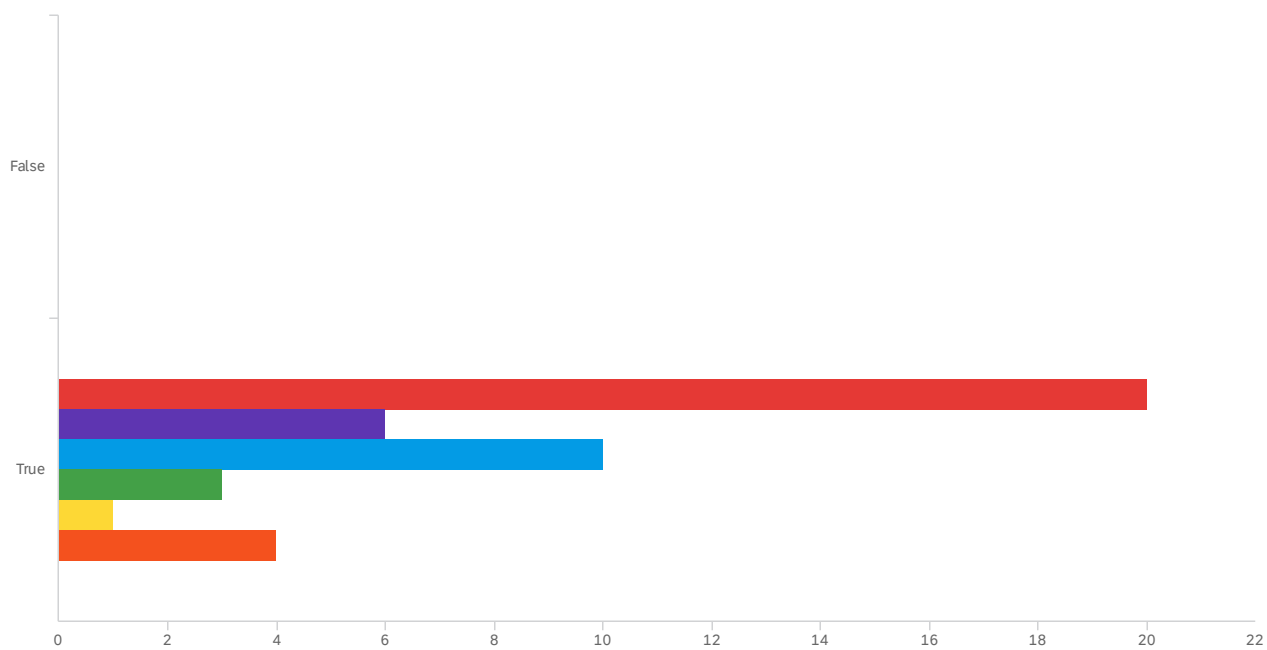


#	Field	Minimum	Maximum	Mean	Std Deviation	Variance	Count
0	False	0.00	0.00	0.00	0.00	0.00	0
1	True	1.00	6.00	2.20	1.63	2.66	44

#	Field	False	True	Total
1	1. Completamente de acuerdo	0.00% 0	100.00% 24	24
2	2. De acuerdo	0.00% 0	100.00% 4	4
3	3. Neutral	0.00% 0	100.00% 9	9
4	4. En desacuerdo	0.00% 0	100.00% 1	1
5	5. Completamente en desacuerdo	0.00% 0	100.00% 2	2
6	6. No Aplica	0.00% 0	100.00% 4	4

Showing rows 1 - 6 of 6

## Q186 - Pagar una membresía de acuerdo mi tamaño de producción

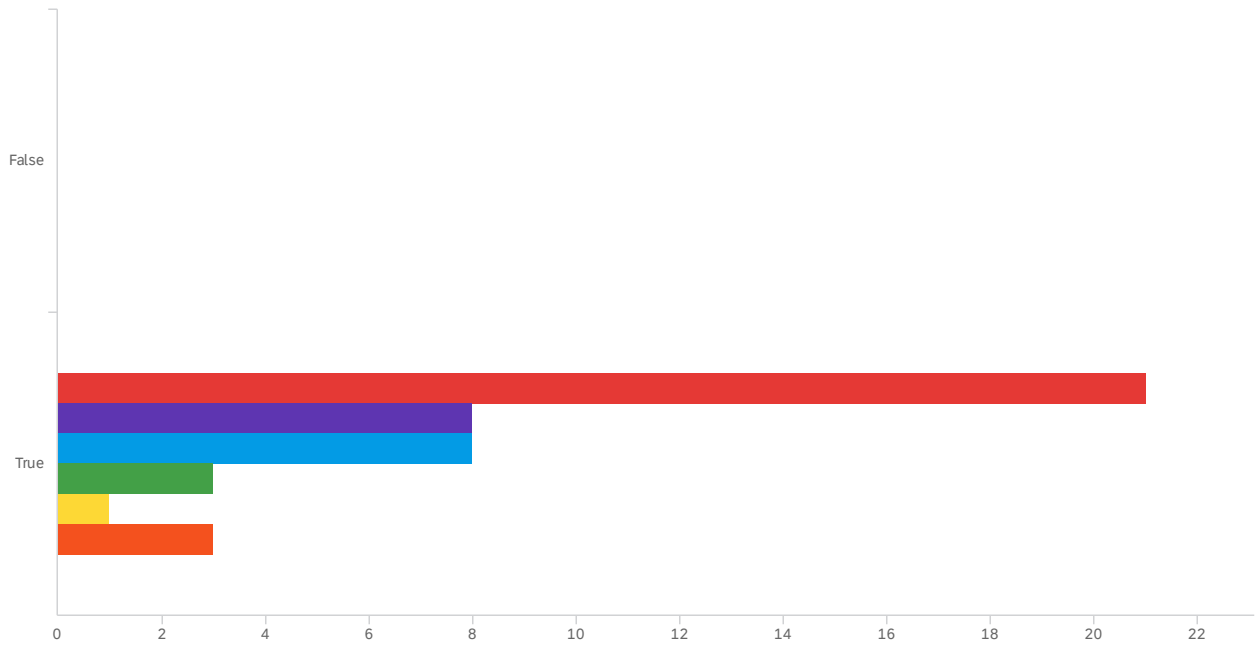


#	Field	Minimum	Maximum	Mean	Std Deviation	Variance	Count
0	False	0.00	0.00	0.00	0.00	0.00	0
1	True	1.00	6.00	2.34	1.58	2.50	44

#	Field	False	True	Total
1	1. Completamente de acuerdo	0.00% 0	100.00% 20	20
2	2. De acuerdo	0.00% 0	100.00% 6	6
3	3. Neutral	0.00% 0	100.00% 10	10
4	4. En desacuerdo	0.00% 0	100.00% 3	3
5	5. Completamente en desacuerdo	0.00% 0	100.00% 1	1
6	6. No Aplica	0.00% 0	100.00% 4	4

Showing rows 1 - 6 of 6

## Q187 - Asistir a reuniones mensuales

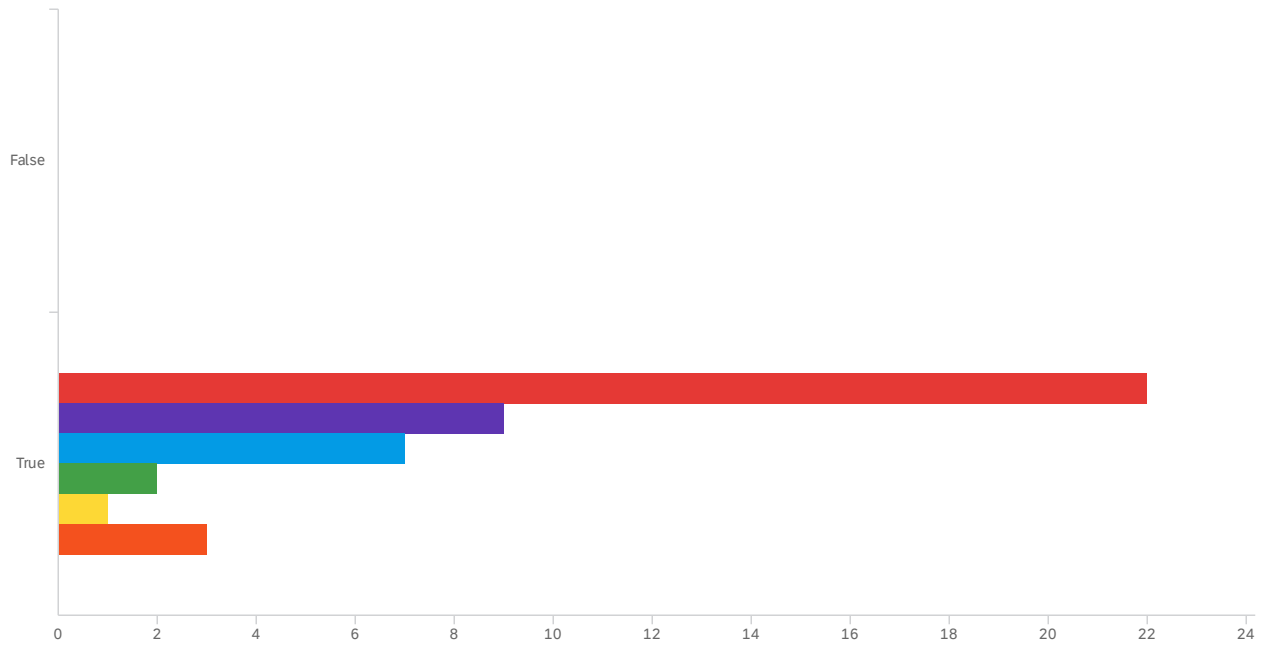


#	Field	Minimum	Maximum	Mean	Std Deviation	Variance	Count
0	False	0.00	0.00	0.00	0.00	0.00	0
1	True	1.00	6.00	2.18	1.48	2.19	44

#	Field	False	True	Total
1	1. Completamente de acuerdo	0.00% 0	100.00% 21	21
2	2. De acuerdo	0.00% 0	100.00% 8	8
3	3. Neutral	0.00% 0	100.00% 8	8
4	4. En desacuerdo	0.00% 0	100.00% 3	3
5	5. Completamente en desacuerdo	0.00% 0	100.00% 1	1
6	6. No Aplica	0.00% 0	100.00% 3	3

Showing rows 1 - 6 of 6

## Q188 - Que la mesa directiva del grupo tome las decisiones de negocio

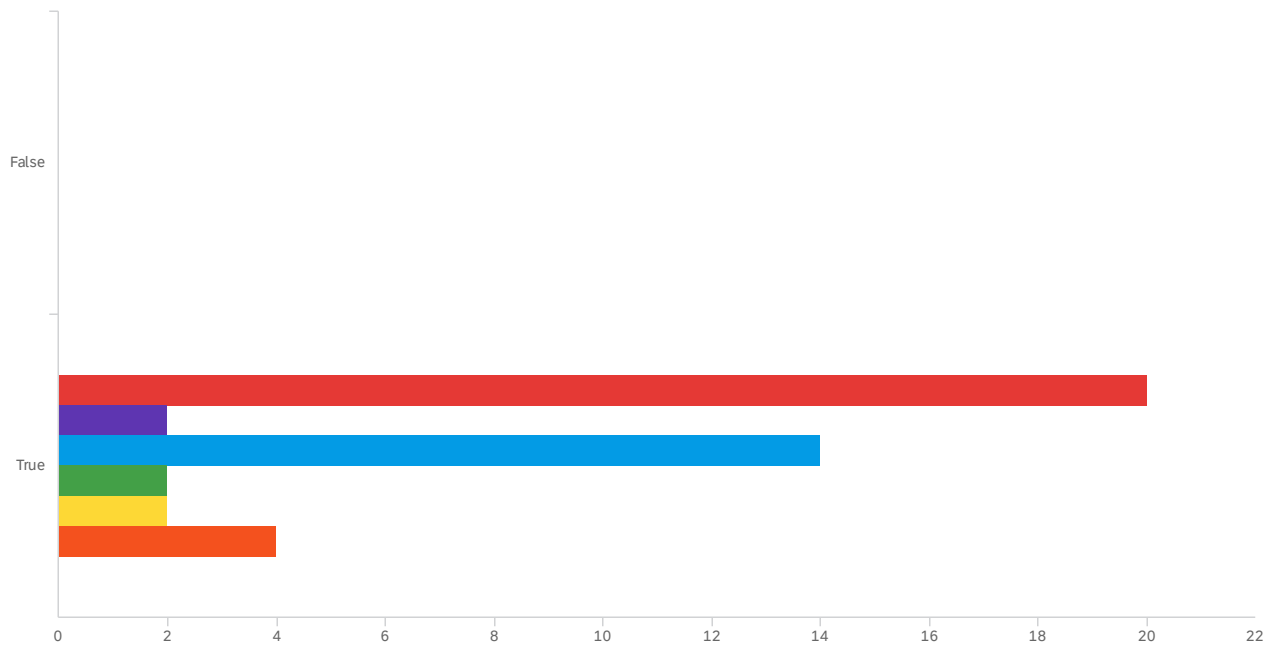


#	Field	Minimum	Maximum	Mean	Std Deviation	Variance	Count
0	False	0.00	0.00	0.00	0.00	0.00	0
1	True	1.00	6.00	2.09	1.46	2.13	44

#	Field	False	True	Total
1	1. Completamente de acuerdo	0.00% 0	100.00% 22	22
2	2. De acuerdo	0.00% 0	100.00% 9	9
3	3. Neutral	0.00% 0	100.00% 7	7
4	4. En desacuerdo	0.00% 0	100.00% 2	2
5	5. Completamente en desacuerdo	0.00% 0	100.00% 1	1
6	6. No Aplica	0.00% 0	100.00% 3	3

Showing rows 1 - 6 of 6

## Q189 - Tener una participación en la mesa directiva del grupo

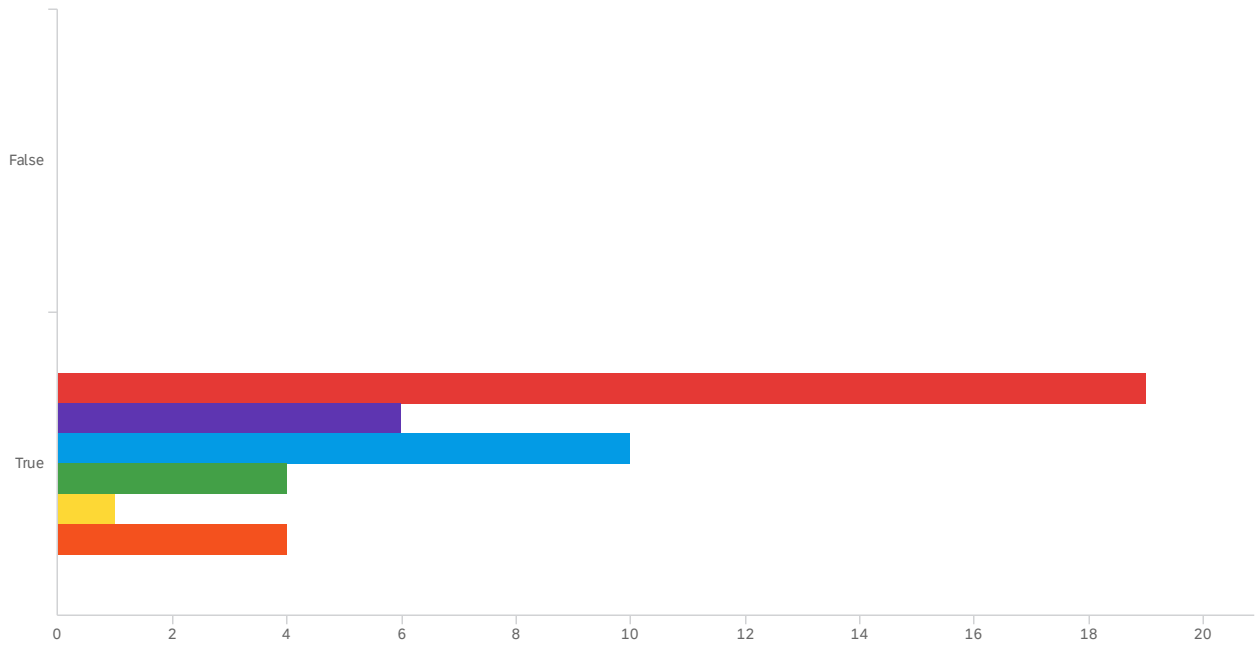


#	Field	Minimum	Maximum	Mean	Std Deviation	Variance	Count
0	False	0.00	0.00	0.00	0.00	0.00	0
1	True	1.00	6.00	2.45	1.62	2.61	44

#	Field	False	True	Total
1	1. Completamente de acuerdo	0.00% 0	100.00% 20	20
2	2. De acuerdo	0.00% 0	100.00% 2	2
3	3. Neutral	0.00% 0	100.00% 14	14
4	4. En desacuerdo	0.00% 0	100.00% 2	2
5	5. Completamente en desacuerdo	0.00% 0	100.00% 2	2
6	6. No Aplica	0.00% 0	100.00% 4	4

Showing rows 1 - 6 of 6

## Q190 - Participar en reuniones sin estar en la mesa directiva

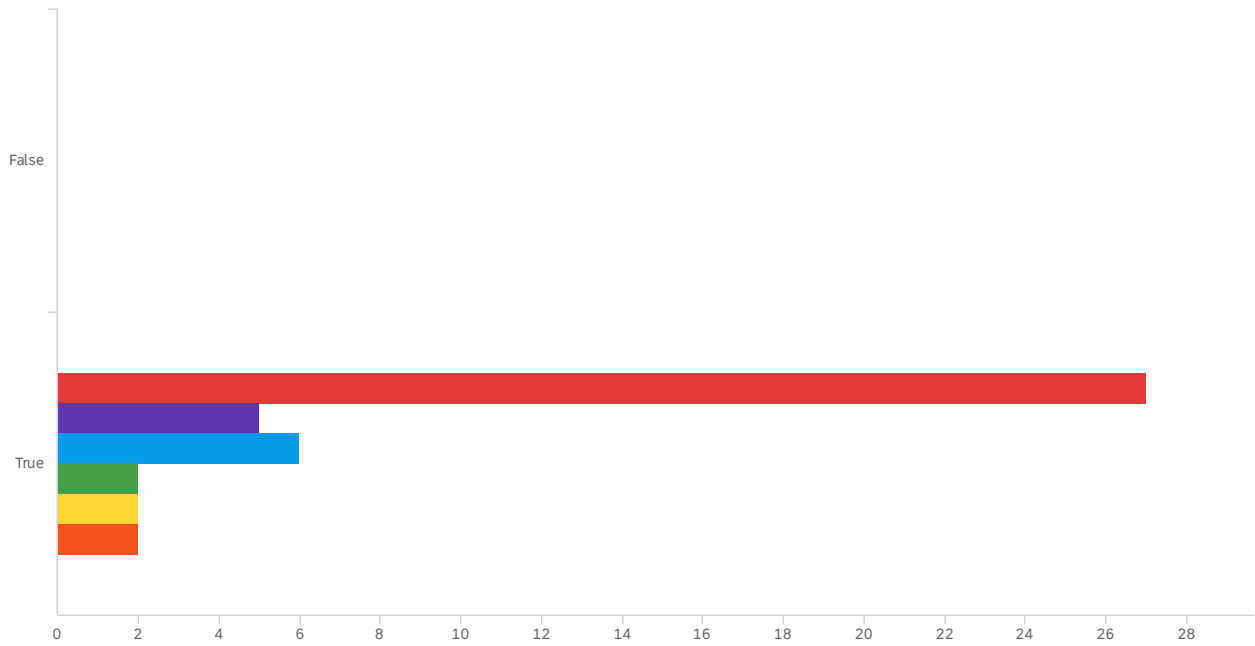


#	Field	Minimum	Maximum	Mean	Std Deviation	Variance	Count
0	False	0.00	0.00	0.00	0.00	0.00	0
1	True	1.00	6.00	2.41	1.59	2.51	44

#	Field	False	True	Total
1	1. Completamente de acuerdo	0.00% 0	100.00% 19	19
2	2. De acuerdo	0.00% 0	100.00% 6	6
3	3. Neutral	0.00% 0	100.00% 10	10
4	4. En desacuerdo	0.00% 0	100.00% 4	4
5	5. Completamente en desacuerdo	0.00% 0	100.00% 1	1
6	6. No Aplica	0.00% 0	100.00% 4	4

Showing rows 1 - 6 of 6

## Q191 - Conocer a cada uno de los miembros

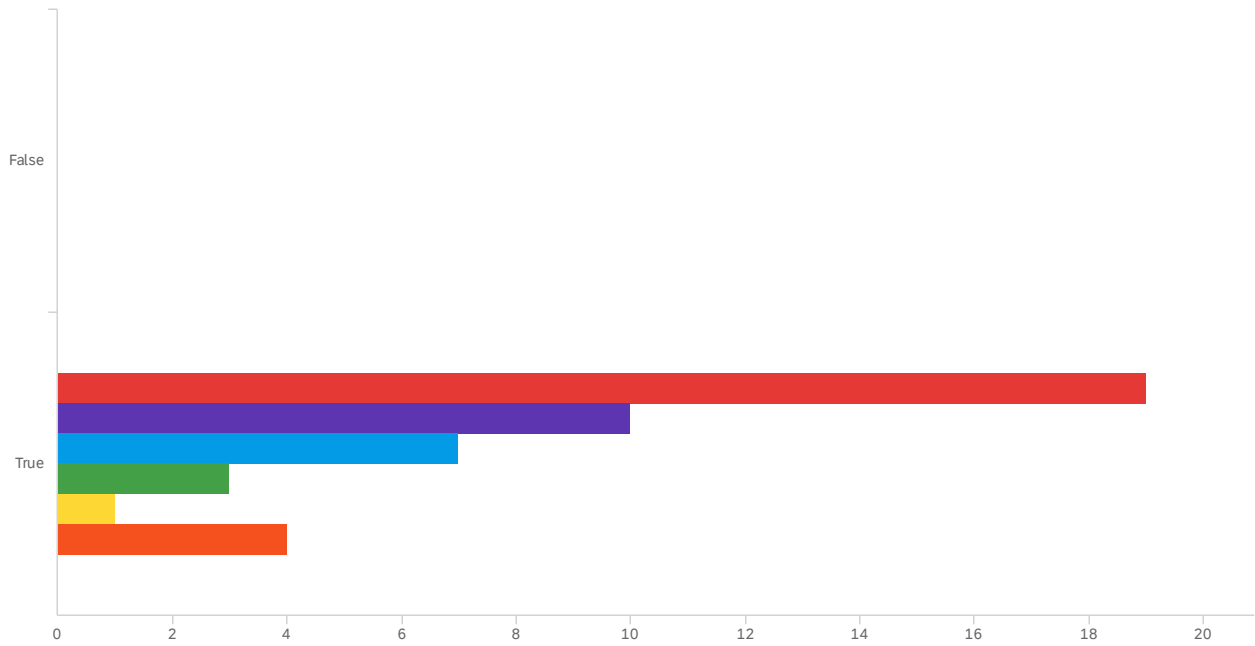


#	Field	Minimum	Maximum	Mean	Std Deviation	Variance	Count
0	False	0.00	0.00	0.00	0.00	0.00	0
1	True	1.00	6.00	1.93	1.44	2.06	44

#	Field	False	True	Total
1	1. Completamente de acuerdo	0.00% 0	100.00% 27	27
2	2. De acuerdo	0.00% 0	100.00% 5	5
3	3. Neutral	0.00% 0	100.00% 6	6
4	4. En desacuerdo	0.00% 0	100.00% 2	2
5	5. Completamente en desacuerdo	0.00% 0	100.00% 2	2
6	6. No Aplica	0.00% 0	100.00% 2	2

Showing rows 1 - 6 of 6

## Q192 - Invertir dinero para hacer crecer el negocio del grupo



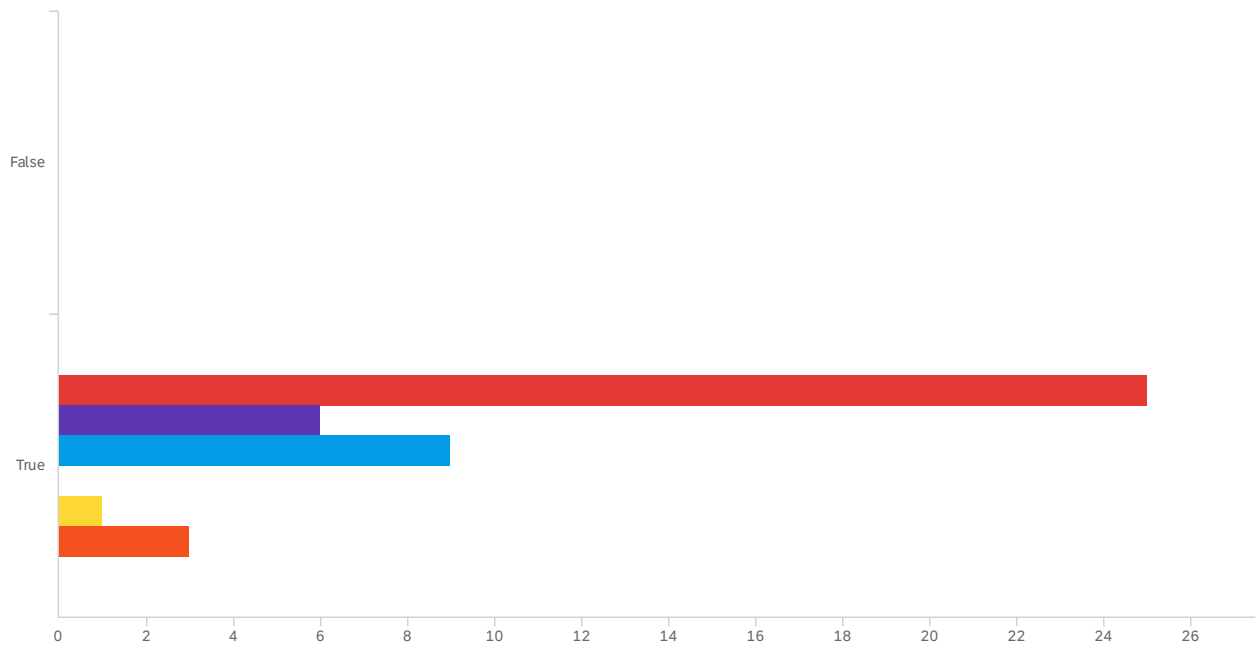
#	Field	Minimum	Maximum	Mean	Std Deviation	Variance	Count
0	False	0.00	0.00	0.00	0.00	0.00	0
1	True	1.00	6.00	2.30	1.56	2.44	44

#	Field	False	True	Total
1	1. Completamente de acuerdo	0.00% 0	100.00% 19	19
2	2. De acuerdo	0.00% 0	100.00% 10	10
3	3. Neutral	0.00% 0	100.00% 7	7
4	4. En desacuerdo	0.00% 0	100.00% 3	3
5	5. Completamente en desacuerdo	0.00% 0	100.00% 1	1
6	6. No Aplica	0.00% 0	100.00% 4	4

Showing rows 1 - 6 of 6



## Q193 - Que mi voto sea tomado en cuenta para las decisiones del grupo

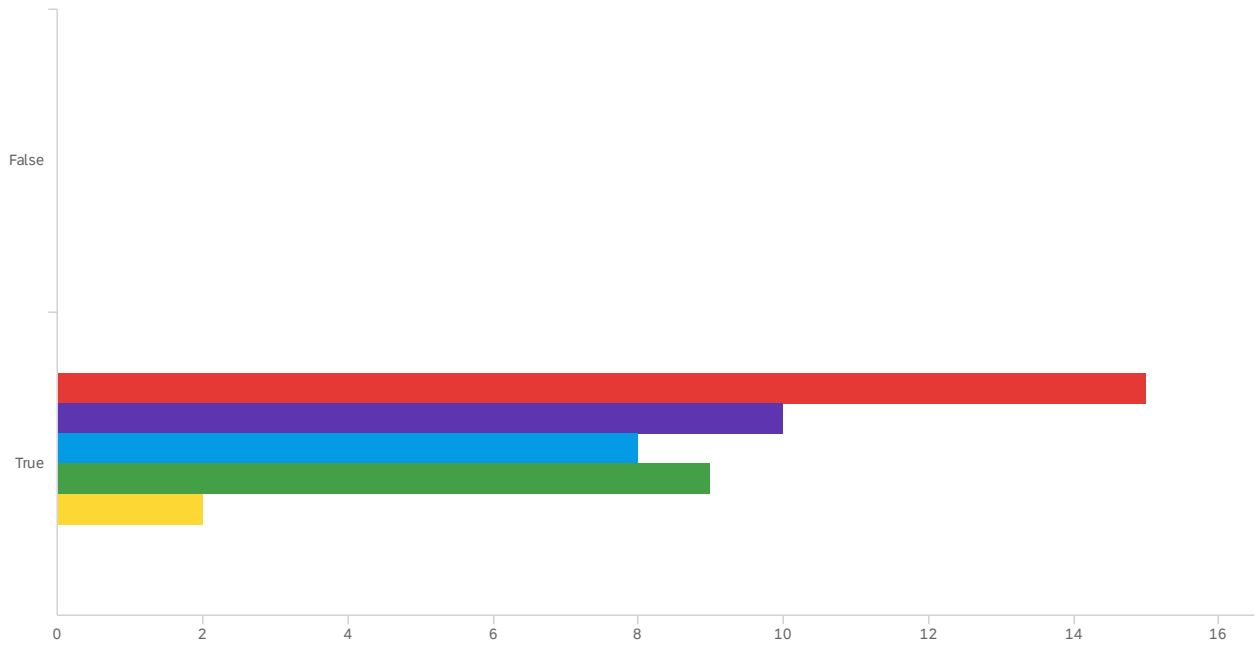


#	Field	Minimum	Maximum	Mean	Std Deviation	Variance	Count
0	False	0.00	0.00	0.00	0.00	0.00	0
1	True	1.00	6.00	1.98	1.44	2.07	44

#	Field	False	True	Total
1	1. Completamente de acuerdo	0.00% 0	100.00% 25	25
2	2. De acuerdo	0.00% 0	100.00% 6	6
3	3. Neutral	0.00% 0	100.00% 9	9
4	4. En desacuerdo	0.00% 0	0.00% 0	0
5	5. Completamente en desacuerdo	0.00% 0	100.00% 1	1
6	6. No Aplica	0.00% 0	100.00% 3	3

Showing rows 1 - 6 of 6

## Q195 - Que tan seguido habla inglés.

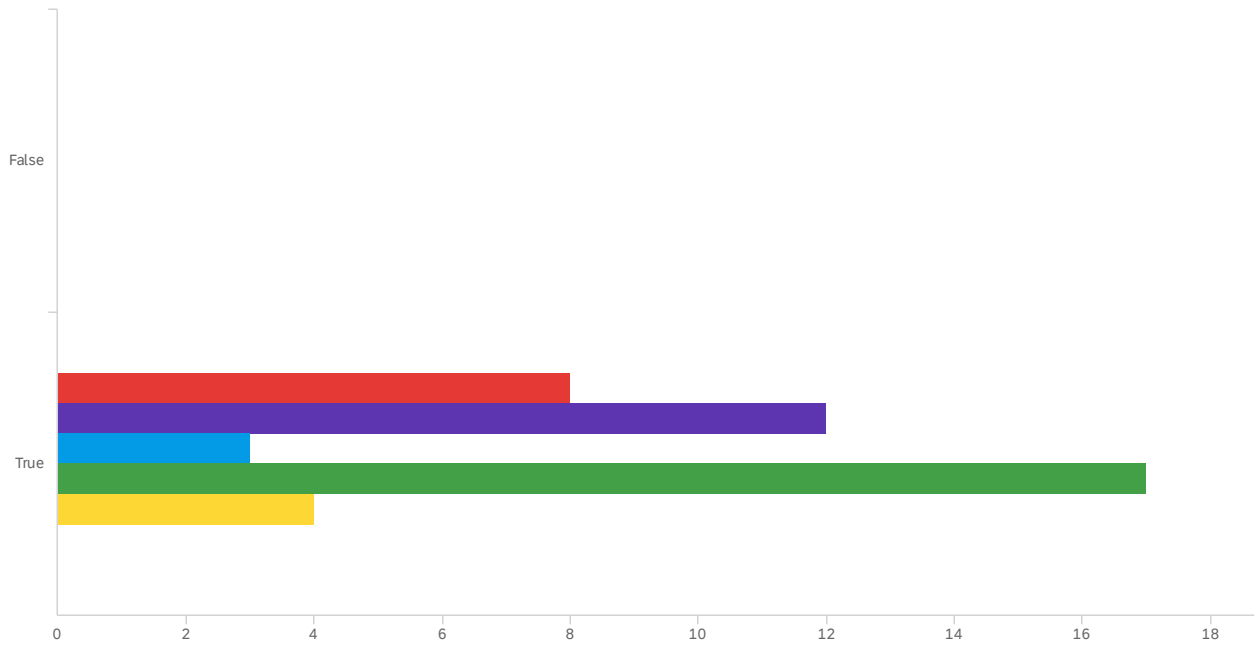


#	Field	Minimum	Maximum	Mean	Std Deviation	Variance	Count
0	False	0.00	0.00	0.00	0.00	0.00	0
1	True	1.00	5.00	2.39	1.27	1.60	44

#	Field	False	True	Total
1	1. Todo el tiempo/muy seguido	0.00% 0	100.00% 15	15
2	2. Seguido	0.00% 0	100.00% 10	10
3	3. Neutral	0.00% 0	100.00% 8	8
4	4. Rara vez	0.00% 0	100.00% 9	9
5	5. Nunca/casi nunca	0.00% 0	100.00% 2	2
6	6. No Aplica	0.00% 0	0.00% 0	0

Showing rows 1 - 6 of 6

## Q197 - Que tan seguido habla inglés con amigos.

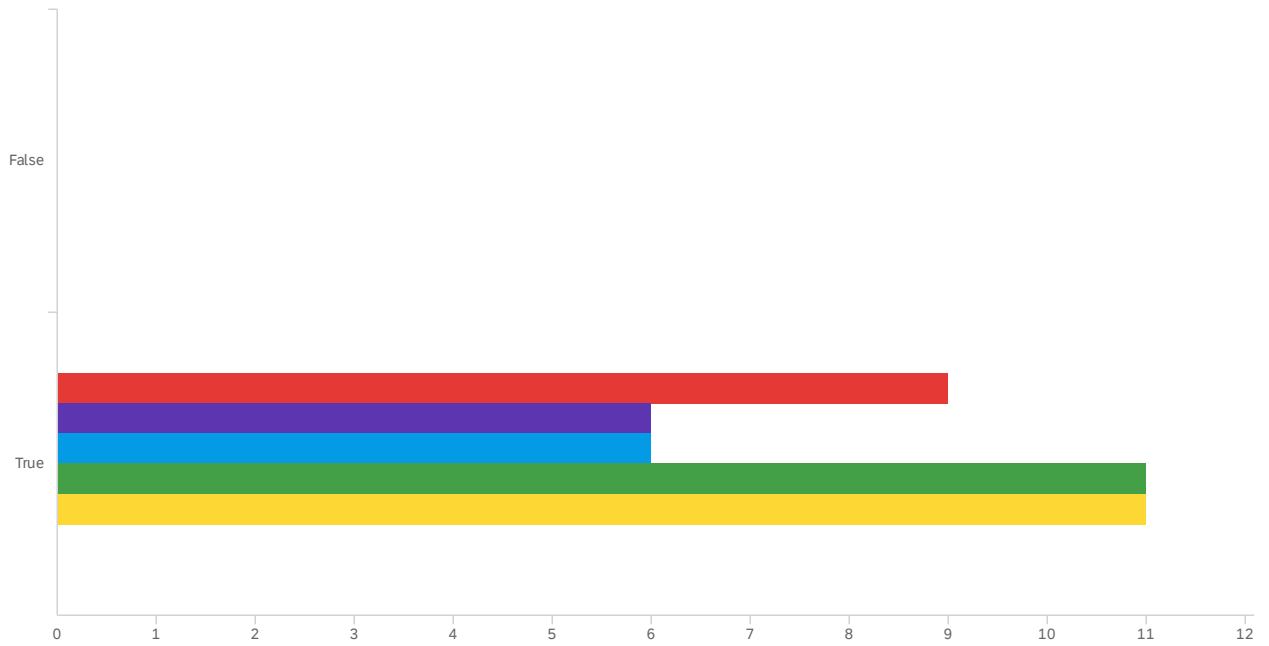


#	Field	Minimum	Maximum	Mean	Std Deviation	Variance	Count
0	False	0.00	0.00	0.00	0.00	0.00	0
1	True	1.00	5.00	2.93	1.32	1.75	44

#	Field	False	True	Total
1	1. Todo el tiempo/muy seguido	0.00% 0	100.00% 8	8
2	2. Seguido	0.00% 0	100.00% 12	12
3	3. Neutral	0.00% 0	100.00% 3	3
4	4. Rara vez	0.00% 0	100.00% 17	17
5	5. Nunca/casi nunca	0.00% 0	100.00% 4	4
6	6. No Aplica	0.00% 0	0.00% 0	0

Showing rows 1 - 6 of 6

## Q198 - Que tan seguido piensa en inglés.

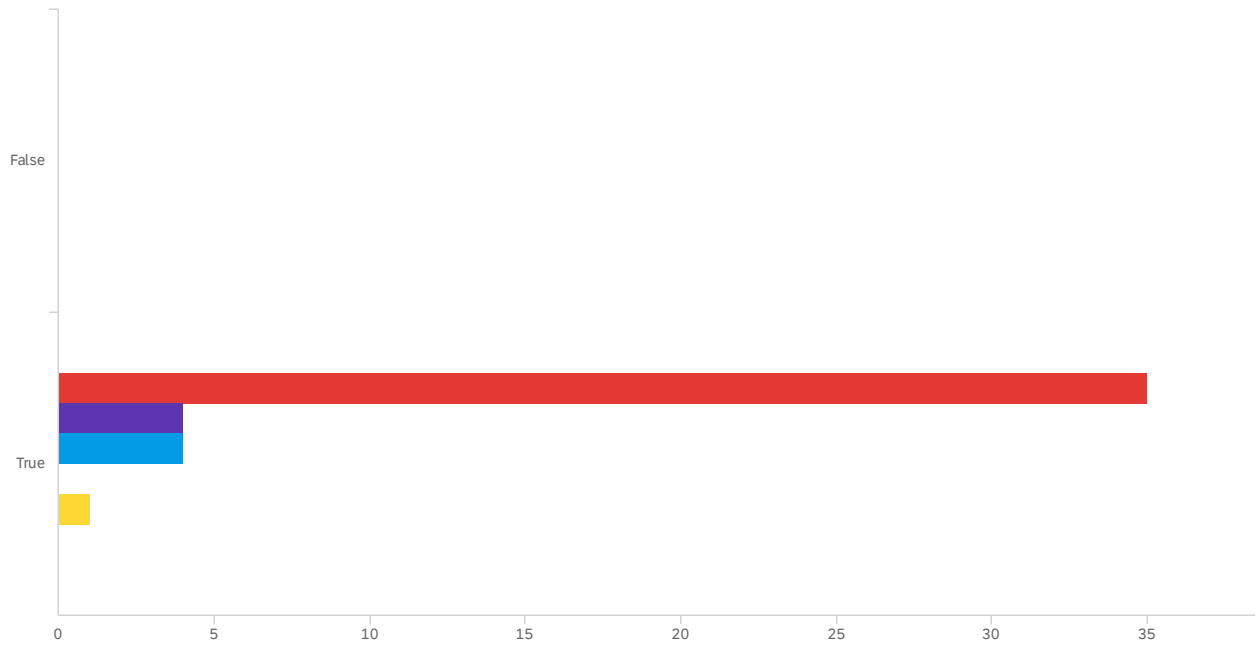


#	Field	Minimum	Maximum	Mean	Std Deviation	Variance	Count
0	False	0.00	0.00	0.00	0.00	0.00	0
1	True	1.00	5.00	3.21	1.49	2.21	43

#	Field	False	True	Total
1	1. Todo el tiempo/muy seguido	0.00% 0	100.00% 9	9
2	2. De acuerdo	0.00% 0	100.00% 6	6
3	3. Neutral	0.00% 0	100.00% 6	6
4	4. Rara vez	0.00% 0	100.00% 11	11
5	5. Nunca/casi nunca	0.00% 0	100.00% 11	11
6	6. No Aplica	0.00% 0	0.00% 0	0

Showing rows 1 - 6 of 6

## Q199 - Que tan seguido habla español.

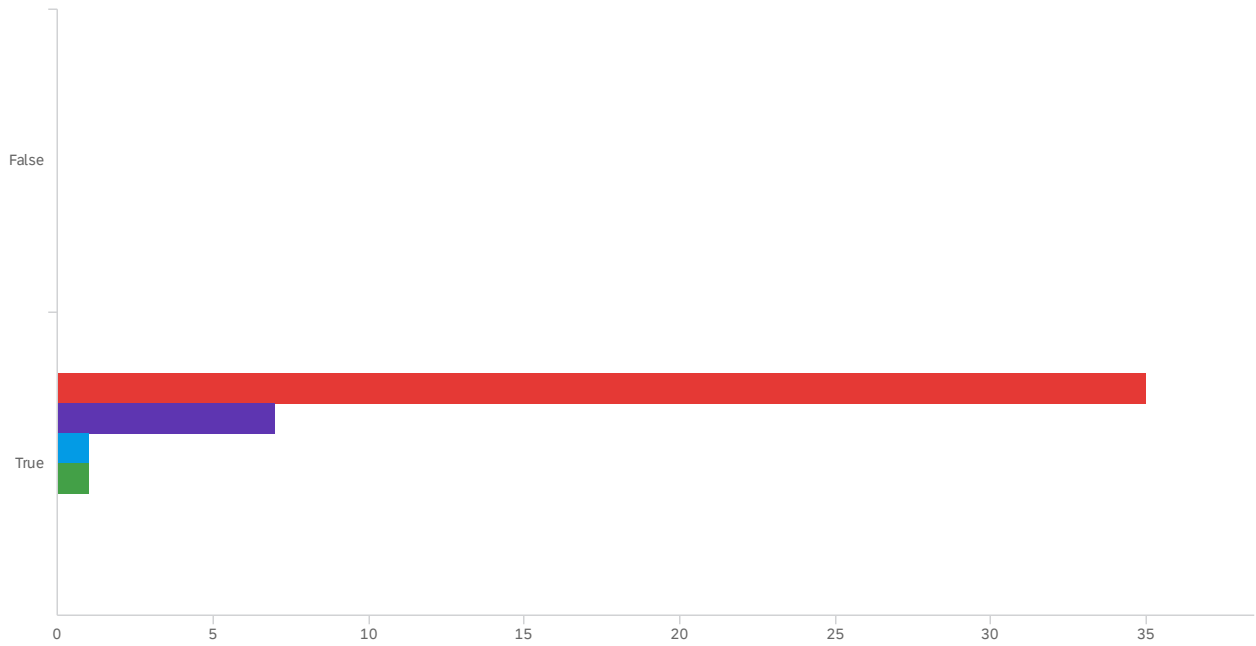


#	Field	Minimum	Maximum	Mean	Std Deviation	Variance	Count
0	False	0.00	0.00	0.00	0.00	0.00	0
1	True	1.00	5.00	1.36	0.83	0.69	44

#	Field	False	True	Total
1	1. Todo el tiempo/muy seguido	0.00% 0	100.00% 35	35
2	2. Seguido	0.00% 0	100.00% 4	4
3	3. Neutral	0.00% 0	100.00% 4	4
4	4. Rara vez	0.00% 0	0.00% 0	0
5	5. Nunca/casi nunca	0.00% 0	100.00% 1	1
6	6. No Aplica	0.00% 0	0.00% 0	0

Showing rows 1 - 6 of 6

## Q200 - Que tan seguido habla español con sus amigos.

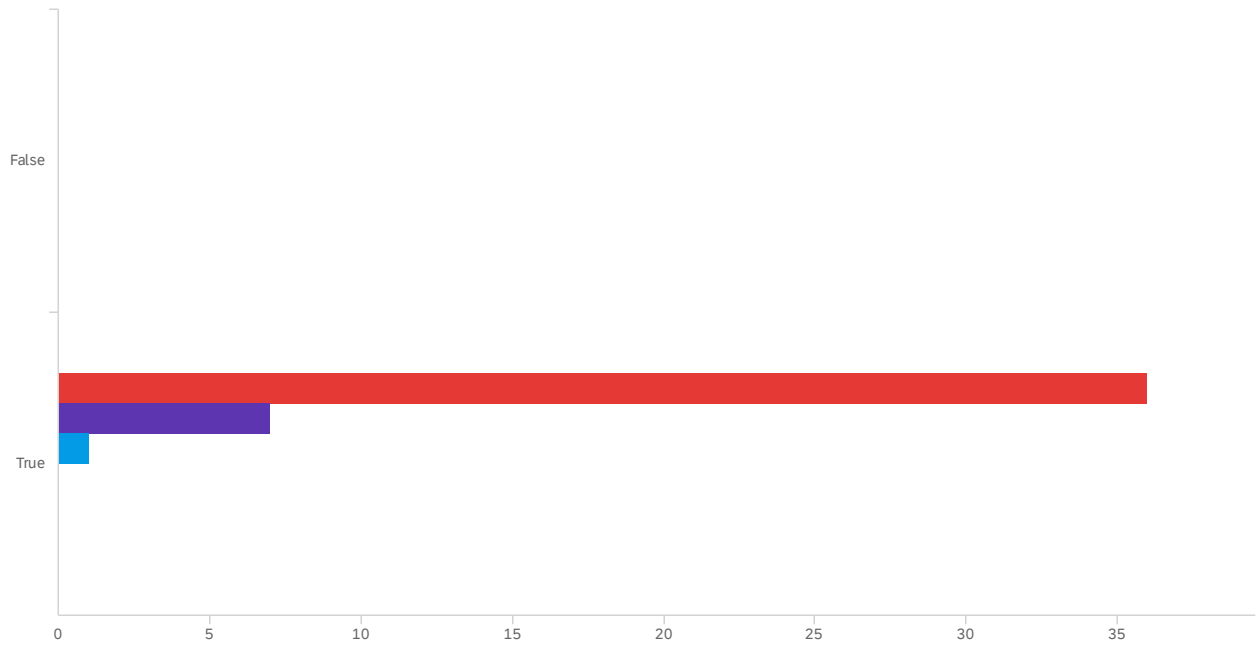


#	Field	Minimum	Maximum	Mean	Std Deviation	Variance	Count
0	False	0.00	0.00	0.00	0.00	0.00	0
1	True	1.00	4.00	1.27	0.62	0.38	44

#	Field	False	True	Total
1	1. Todo el tiempo/muy seguido	0.00% 0	100.00% 35	35
2	2. Seguido	0.00% 0	100.00% 7	7
3	3. Neutral	0.00% 0	100.00% 1	1
4	4. Rara vez	0.00% 0	100.00% 1	1
5	5. Nunca/casi nunca	0.00% 0	0.00% 0	0
6	6. No Aplica	0.00% 0	0.00% 0	0

Showing rows 1 - 6 of 6

## Q201 - Que tan seguido piensa en español.

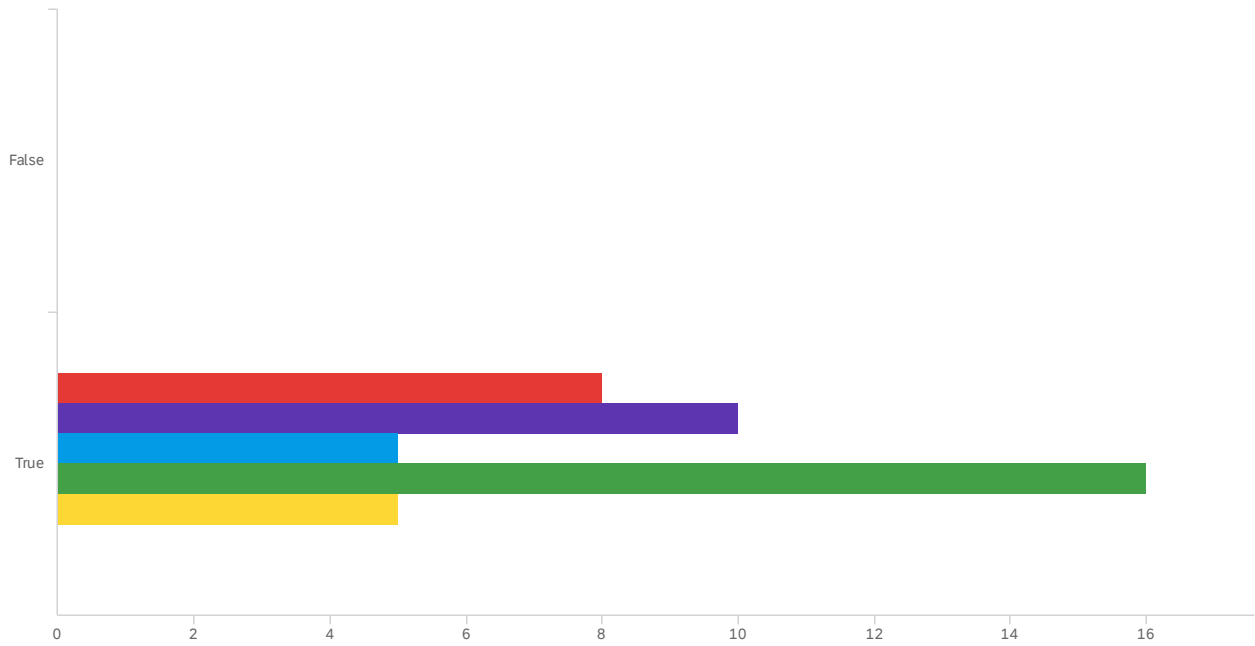


#	Field	Minimum	Maximum	Mean	Std Deviation	Variance	Count
0	False	0.00	0.00	0.00	0.00	0.00	0
1	True	1.00	3.00	1.20	0.46	0.21	44

#	Field	False	True	Total
1	1. Todo el tiempo/muy seguido	0.00% 0	100.00% 36	36
2	2. Seguido	0.00% 0	100.00% 7	7
3	3. Neutral	0.00% 0	100.00% 1	1
4	4. Rara vez	0.00% 0	0.00% 0	0
5	5. Nunca/casi nunca	0.00% 0	0.00% 0	0
6	6. No Aplica	0.00% 0	0.00% 0	0

Showing rows 1 - 6 of 6

## Q202 - Que tan seguido ve programas de televisión en inglés.



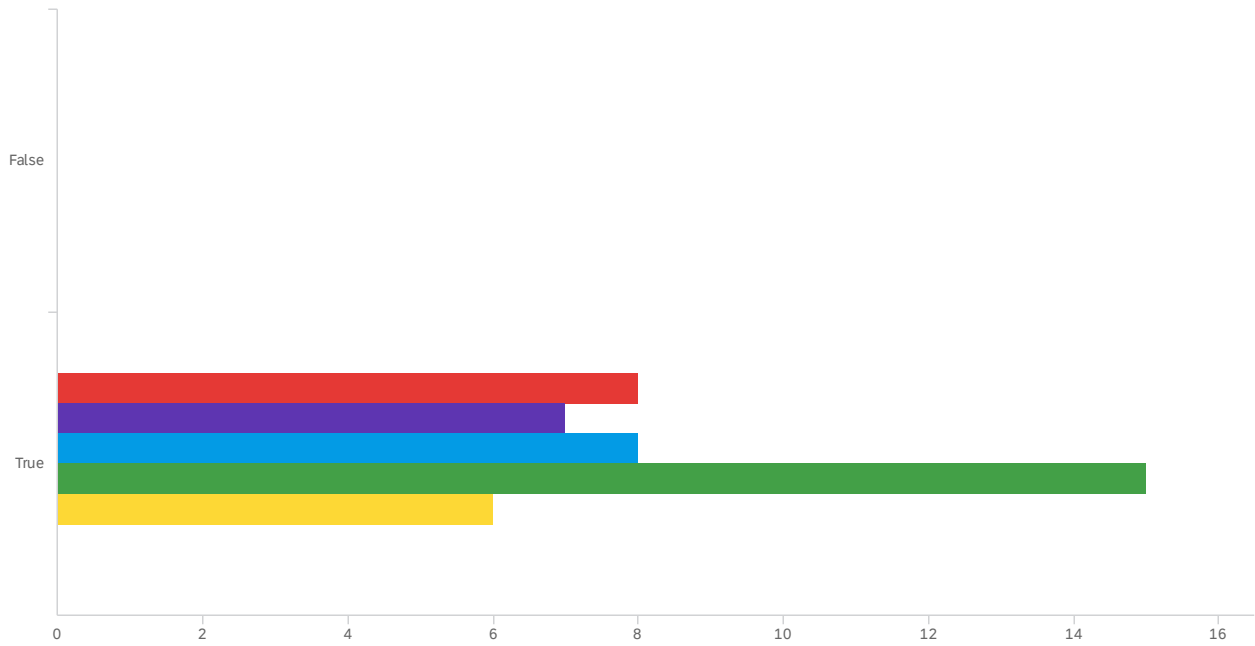
#	Field	Minimum	Maximum	Mean	Std Deviation	Variance	Count
0	False	0.00	0.00	0.00	0.00	0.00	0
1	True	1.00	5.00	3.00	1.33	1.77	44

#	Field	False	True	Total
1	1. Todo el tiempo/muy seguido	0.00% 0	100.00% 8	8
2	2. De acuerdo	0.00% 0	100.00% 10	10
3	3. Neutral	0.00% 0	100.00% 5	5
4	4. Rara vez	0.00% 0	100.00% 16	16
5	5. Nunca/casi nunca	0.00% 0	100.00% 5	5
6	6. No Aplica	0.00% 0	0.00% 0	0

Showing rows 1 - 6 of 6



## Q203 - Que tan seguido escucha programas de radio en inglés.

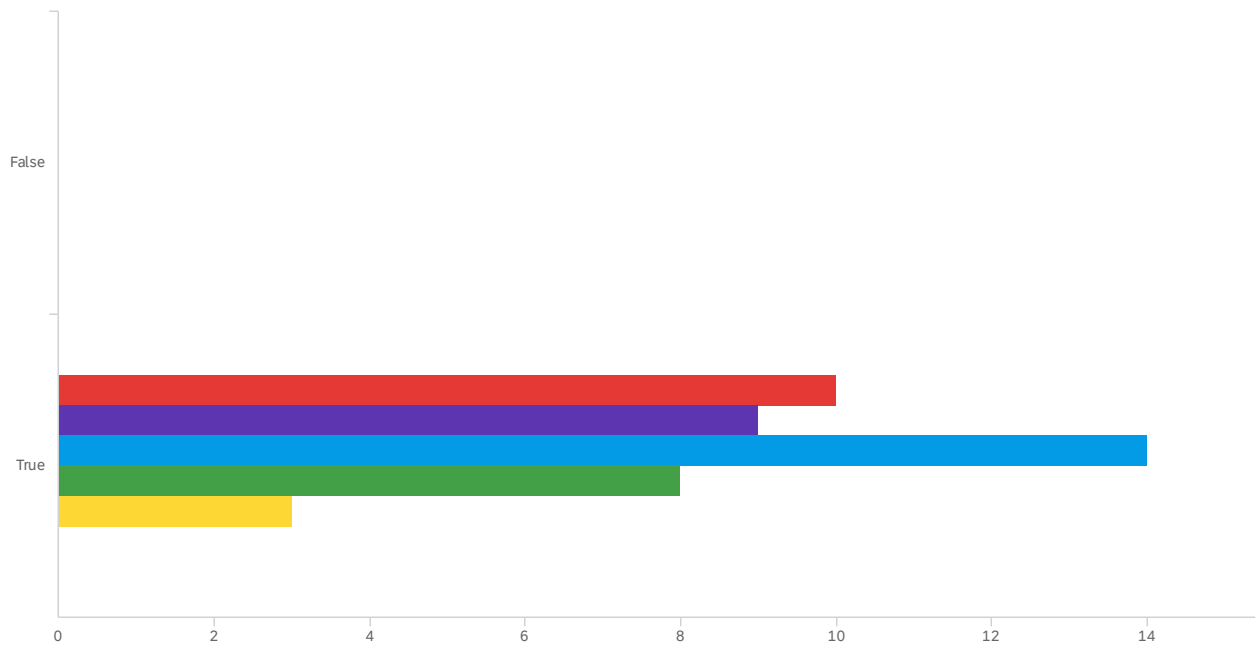


#	Field	Minimum	Maximum	Mean	Std Deviation	Variance	Count
0	False	0.00	0.00	0.00	0.00	0.00	0
1	True	1.00	5.00	3.09	1.33	1.76	44

#	Field	False	True	Total
1	1. Todo el tiempo/muy seguido	0.00% 0	100.00% 8	8
2	2. Seguido	0.00% 0	100.00% 7	7
3	3. Neutral	0.00% 0	100.00% 8	8
4	4. Rara vez	0.00% 0	100.00% 15	15
5	5. Nunca/casi nunca	0.00% 0	100.00% 6	6
6	6. No Aplica	0.00% 0	0.00% 0	0

Showing rows 1 - 6 of 6

## Q204 - Que tan seguido escucha música en inglés.

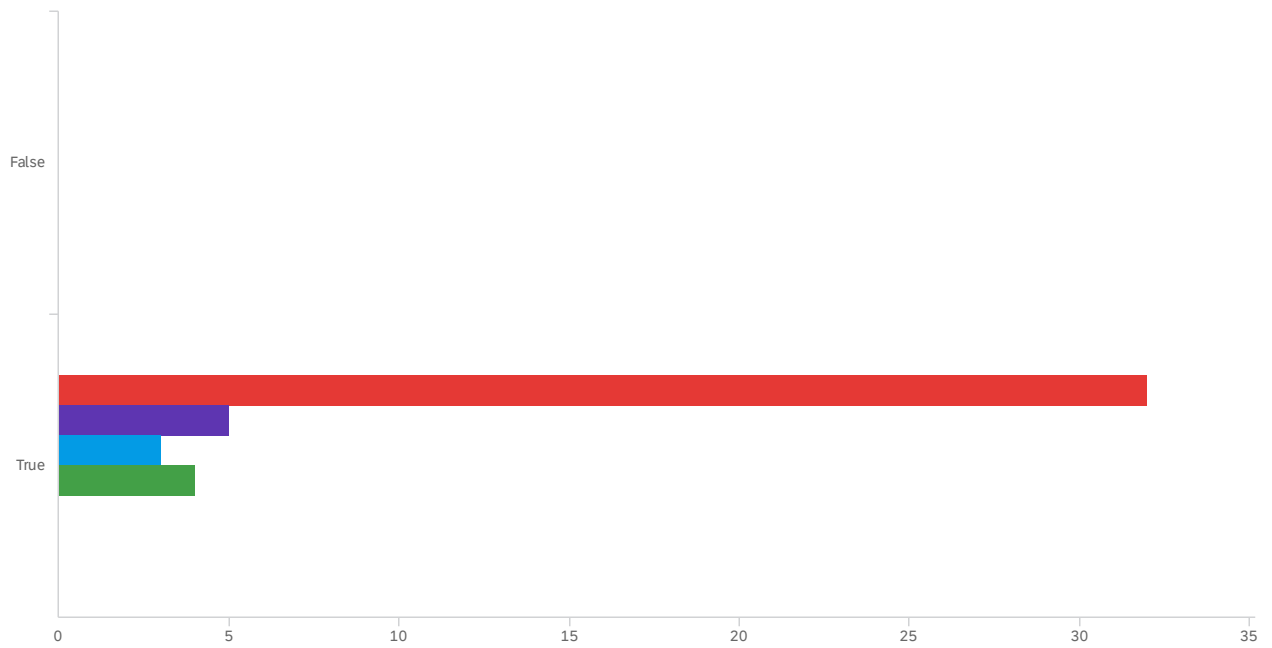


#	Field	Minimum	Maximum	Mean	Std Deviation	Variance	Count
0	False	0.00	0.00	0.00	0.00	0.00	0
1	True	1.00	5.00	2.66	1.20	1.45	44

#	Field	False	True	Total
1	1. Todo el tiempo/muy seguido	0.00% 0	100.00% 10	10
2	2. Seguido	0.00% 0	100.00% 9	9
3	3. Neutral	0.00% 0	100.00% 14	14
4	4. Rara vez	0.00% 0	100.00% 8	8
5	5. Nunca/casi nunca	0.00% 0	100.00% 3	3
6	6. No Aplica	0.00% 0	0.00% 0	0

Showing rows 1 - 6 of 6

## Q205 - Que tan seguido ve programas de televisión en español.

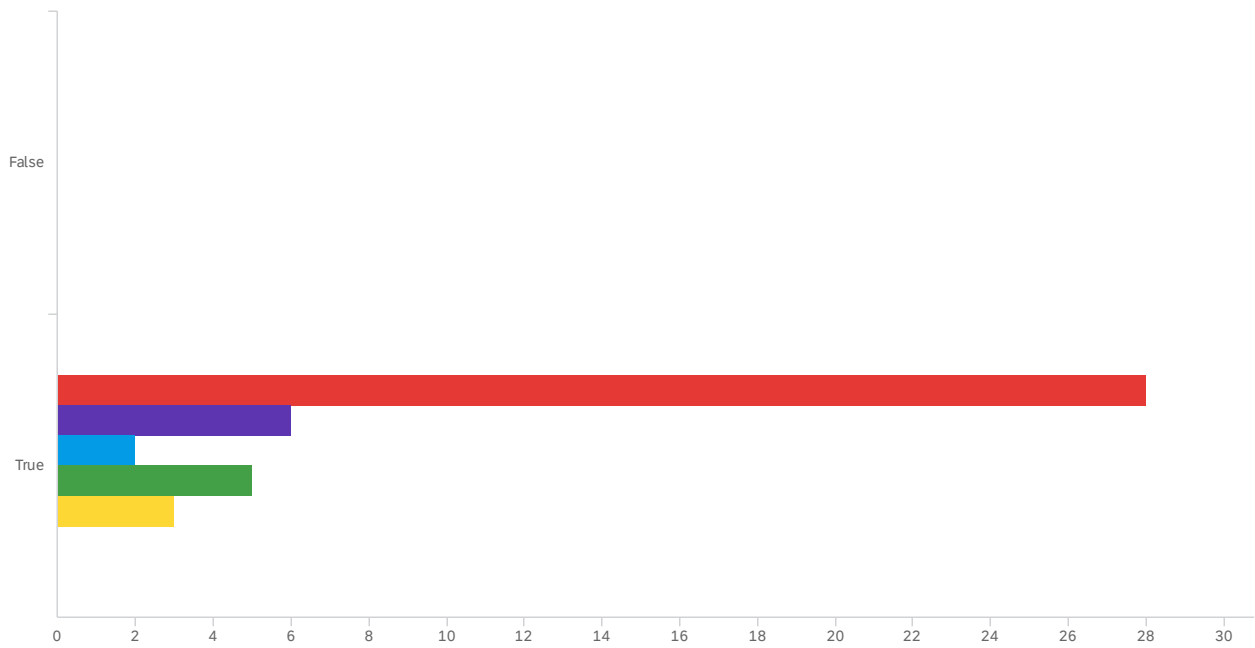


#	Field	Minimum	Maximum	Mean	Std Deviation	Variance	Count
0	False	0.00	0.00	0.00	0.00	0.00	0
1	True	1.00	4.00	1.52	0.97	0.93	44

#	Field	False	True	Total
1	1. Todo el tiempo/muy seguido	0.00% 0	100.00% 32	32
2	2. Seguido	0.00% 0	100.00% 5	5
3	3. Neutral	0.00% 0	100.00% 3	3
4	4. Rara vez	0.00% 0	100.00% 4	4
5	5. Nunca/casi nunca	0.00% 0	0.00% 0	0
6	6. No Aplica	0.00% 0	0.00% 0	0

Showing rows 1 - 6 of 6

## Q206 - Que tan seguido escucha programas de radio en español.

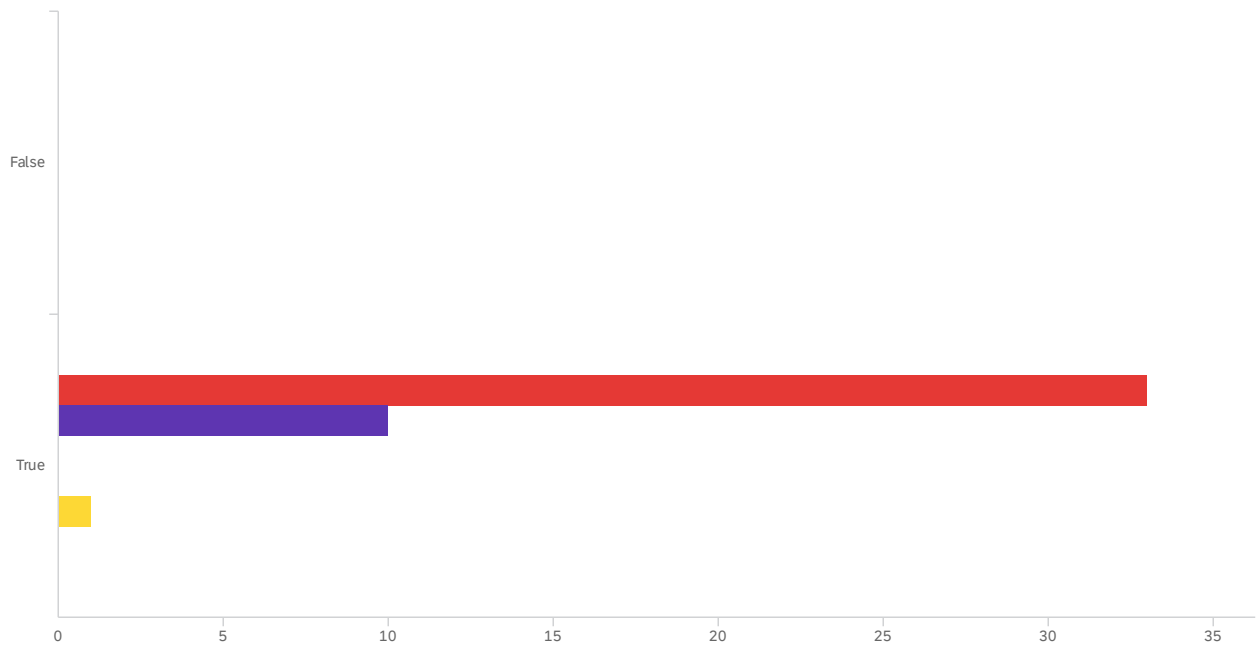


#	Field	Minimum	Maximum	Mean	Std Deviation	Variance	Count
0	False	0.00	0.00	0.00	0.00	0.00	0
1	True	1.00	5.00	1.84	1.31	1.72	44

#	Field	False	True	Total
1	1. Todo el tiempo/muy seguido	0.00% 0	100.00% 28	28
2	2. Seguido	0.00% 0	100.00% 6	6
3	3. Neutral	0.00% 0	100.00% 2	2
4	4. Rara vez	0.00% 0	100.00% 5	5
5	5. Nunca/casi nunca	0.00% 0	100.00% 3	3
6	6. No Aplica	0.00% 0	0.00% 0	0

Showing rows 1 - 6 of 6

## Q207 - Que tan seguido escucha música en español.

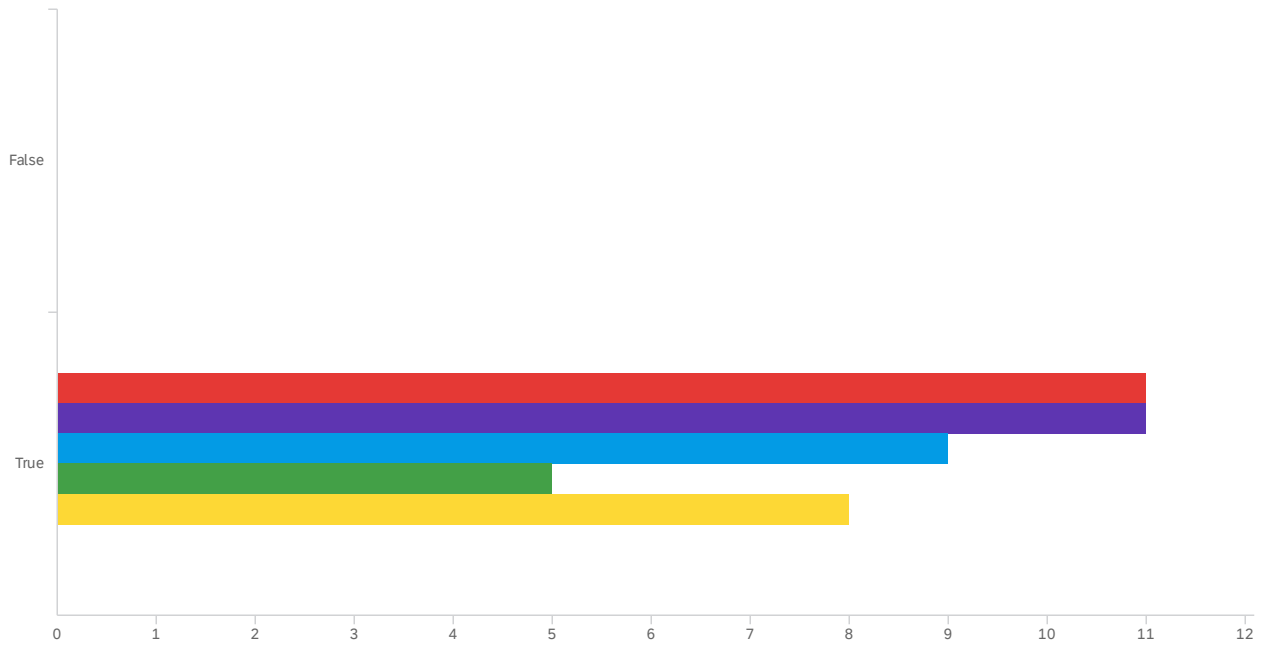


#	Field	Minimum	Maximum	Mean	Std Deviation	Variance	Count
0	False	0.00	0.00	0.00	0.00	0.00	0
1	True	1.00	5.00	1.32	0.70	0.49	44

#	Field	False	True	Total
1	1. Todo el tiempo/muy seguido	0.00% 0	100.00% 33	33
2	2. Seguido	0.00% 0	100.00% 10	10
3	3. Neutral	0.00% 0	0.00% 0	0
4	4. Rara vez	0.00% 0	0.00% 0	0
5	5. Nunca/casi nunca	0.00% 0	100.00% 1	1
6	6. No Aplica	0.00% 0	0.00% 0	0

Showing rows 1 - 6 of 6

## Q209 - Que tan seguido usa el internet en inglés.

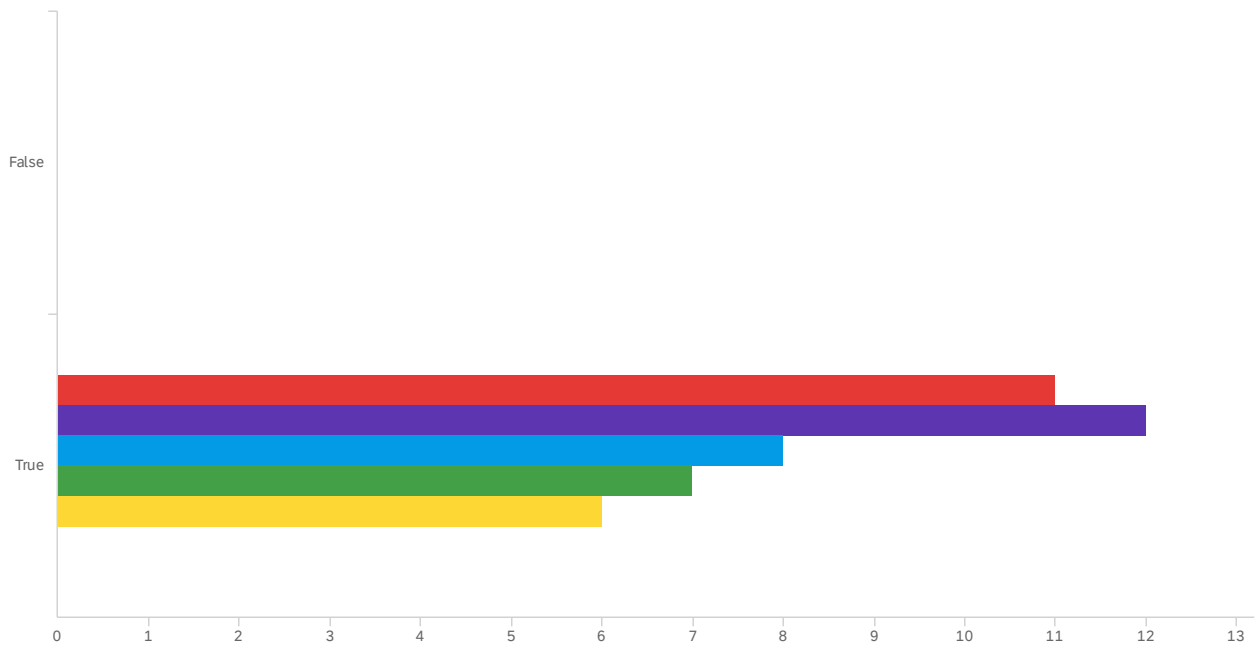


#	Field	Minimum	Maximum	Mean	Std Deviation	Variance	Count
1	False	0.00	0.00	0.00	0.00	0.00	0
2	True	1.00	5.00	2.73	1.42	2.02	44

#	Field	False	True	Total
1	1. Todo el tiempo/muy seguido	0.00% 0	100.00% 11	11
2	2. Seguido	0.00% 0	100.00% 11	11
3	3. Neutral	0.00% 0	100.00% 9	9
4	4. Rara vez	0.00% 0	100.00% 5	5
5	5. Nunca/casi nunca	0.00% 0	100.00% 8	8
6	6. No Aplica	0.00% 0	0.00% 0	0

Showing rows 1 - 6 of 6

## Q210 - Que tan seguido usa el internet en español.



#	Field	Minimum	Maximum	Mean	Std Deviation	Variance	Count
0	False	0.00	0.00	0.00	0.00	0.00	0
1	True	1.00	5.00	2.66	1.36	1.86	44

#	Field	False	True	Total
1	1. Todo el tiempo/muy seguido	0.00% 0	100.00% 11	11
2	2. Seguido	0.00% 0	100.00% 12	12
3	3. Neutral	0.00% 0	100.00% 8	8
4	4. Rara vez	0.00% 0	100.00% 7	7
5	5. Nunca/casi nunca	0.00% 0	100.00% 6	6
6	6. No Aplica	0.00% 0	0.00% 0	0

Showing rows 1 - 6 of 6

## Q213 - Que tan seguido:

Q213\_1\_1 - interacciona con \_\_\_\_\_ para tratar algo de la granja? - la familia en la casa

False

La familia en la casa

---

True

La familia en la casa

---

1

Familia

2

1

1

1

1

3

1

1

1

1

1

1

1

1

1

2

1



La familia en la casa

1

2

1

1

3

1

1

1

3

1

3

2

2

1

2

1

1

2

1

1

1

Q213\_1\_2 - interacciona con \_\_\_\_\_ para tratar algo de la granja? - parientes cercanos

False

Parientes cercanos

---

True

Parientes cercanos

---

3

4

5

1

1

5

1

1

1

4

1

3

1

1

2

3

3

1

2

2

5

1

3

Parientes cercanos

1

3

4

5

2

4

1

3

5

3

2

2

1

5

Q213\_1\_16 - interacciona con \_\_\_\_\_ para tratar algo de la granja? - vecinos

False

Vecinos

---

True

Vecinos

---

4

5

5

3

1

Vecinos

5

1

1

2

1

1

4

1

1

1

1

1

1

2

2

5

3

3

2

4

2

3

4

3

Vecinos

2

3

5

3

2

2

2

3

Q213\_1\_17 - interacciona con \_\_\_\_\_ para tratar algo de la granja? - otros granjeros

False

Otros granjeros

True

Otros granjeros

4

5

5

3

1

5

1

1

2

1

1

Otros granjeros

2

1

1

1

2

1

1

4

2

3

3

4

2

3

4

3

2

4

3

3

5

3

4

2

Otros granjeros

3

3

Q213\_1\_18 - interacciona con \_\_\_\_\_ para tratar algo de la granja? - amigos

False

Amigos

True

Amigos

4

3

5

3

3

5

3

1

3

2

3

3

1

3

3

2

1

Amigos

3

3

3

3

2

2

3

2

3

3

3

3

5

4

3

5

4

3

3

3

3

Q213\_1\_19 - interacciona con \_\_\_\_\_ para tratar algo de la granja? - co-trabajadores

False

Compañeros de trabajo

---



True

Compañeros de trabajo

---

5

4

4

4

4

5

3

2

4

4

3

4

5

1

3

4

2

2

4

4

2

5

3

Compañeros de trabajo

3

4

3

5

4

5

5

5

5

4

4

4

5

3

Q213\_1\_20 - interacciona con \_\_\_\_\_ para tratar algo de la granja? - gente de la comunidad

False

Gente de la comunidad

---

True

Gente de la comunidad

---

5

4

3

5

3

Gente de la comunidad

5

3

3

3

4

3

4

3

3

3

4

3

3

5

5

3

5

4

4

5

4

5

5

5

Gente de la comunidad

5

5

5

4

5

5

5

3

Q213\_1\_21 - interacciona con \_\_\_\_\_ para tratar algo de la granja? - representantes de extension o gobierno

False

Representantes de extension o gobierno

True

Representantes de extension o gobierno

5

5

3

3

3

5

3

3

3

3

3

Representantes de extension o gobierno

3

3

3

3

3

3

2

5

5

5

5

3

5

5

4

5

5

5

5

5

3

4

5

5

Representantes de extension o gobierno

5

3

Q213\_1\_22 - interacciona con \_\_\_\_\_ para tratar algo de la granja? - mercado de productos

False

Mercado de productos

True

Mercado de productos

5

5

2

4

4

5

3

5

5

3

3

4

2

3

4

5

2

Mercado de productos

2
5
5
5
5
5
5
5
4
5
5
5
5
5
3
4
5
5
5
2

Q213\_1\_23 - interacciona con \_\_\_\_\_ para tratar algo de la granja? - pastores o iglesias

False

Pastores o iglesias

---

True

5

5

5

5

5

5

2

1

5

5

5

5

2

5

5

5

5

5

5

5

2

5

5

5



Pastores o iglesias

---

5

5

5

5

5

5

5

5

3

5

5

5

5

Q213\_2\_1 - interacciona con \_\_\_\_\_ para tratar algo no relacionado a la granja? - la familia en la casa

False

La familia en la casa

---

True

La familia en la casa

---

1

Si

1

1

1

1

1

1

1

1

1

1

1

1

1

1

1

1

1

1

1

1

1

1

3

1

1

1

2

1

La familia en la casa

---

1

1

1

1

2

1

1

1

1

1

1

Q213\_2\_2 - interacciona con \_\_\_\_\_ para tratar algo no relacionado a la granja? - parientes cercanos

False

Parientes cercanos

---

True

Parientes cercanos

---

1

2

2

3

1

1

1

1

Parientes cercanos

---

1

3

1

1

1

1

1

1

1

1

2

1

2

1

1

1

2

2

2

1

3

1

3

3

Parientes cercanos

---

2

2

1

1

1

Q213\_2\_16 - interacciona con \_\_\_\_\_ para tratar algo no relacionado a la granja? - vecinos

False

Vecinos

---

True

Vecinos

---

1

4

2

3

1

3

1

1

3

2

1

2

1

1

Vecinos

---

2

2

1

1

2

2

4

3

1

1

3

2

1

4

3

2

3

5

2

2

2

2

1

Q213\_2\_17 - interacciona con \_\_\_\_\_ para tratar algo no relacionado a la granja? - otros granjeros

False

Otros granjeros

---

True

Otros granjeros

---

3

4

2

3

3

3

1

1

3

2

2

4

1

1

3

2

2

3

4

2

3

3

Otros granjeros

1

1

3

3

3

3

4

3

3

5

3

4

2

3

1

Q213\_2\_18 - interacciona con \_\_\_\_\_ para tratar algo no relacionado a la granja? - amigos

False

Amigos

True

Amigos

1

4

2

2

1



Amigos

1

1

1

2

1

2

3

1

1

2

1

1

1

3

2

2

2

1

1

2

3

3

2

1

2

Amigos

3

3

2

3

2

3

1

Q213\_2\_19 - interacciona con \_\_\_\_\_ para tratar algo no relacionado a la granja? - co-trabajadores

False

Compañeros de trabajo

True

Compañeros de trabajo

3

5

2

2

2

1

2

1

4

4

3

2

5

Compañeros de trabajo

2

2

2

1

1

4

3

2

1

1

1

3

3

1

1

1

2

5

3

1

4

3

5

1

Q213\_2\_20 - interacciona con \_\_\_\_\_ para tratar algo no relacionado a la granja? - gente de la comunidad

False

Gente de la comunidad

---

True

Gente de la comunidad

---

4

5

2

3

3

2

4

1

3

4

3

3

2

2

3

3

2

1

5

5

3

Gente de la comunidad

2

3

4

3

5

2

3

1

5

5

3

3

5

5

5

1

Q213\_2\_21 - interacciona con \_\_\_\_\_ para tratar algo no relacionado a la granja? - representantes de extension o gobierno

False

Representantes de extension o gobierno

True

Representantes de extension o gobierno

5

5

4

4

Representantes de extension o gobierno

5

4

5

4

5

5

5

5

4

5

4

4

4

4

5

5

5

4

3

5

3

4

5

3

5

Representantes de extension o gobierno

5

5

3

4

5

5

5

3

Q213\_2\_22 - interacciona con \_\_\_\_\_ para tratar algo no relacionado a la granja? - mercado de productos

False

Mercado de productos

True

Mercado de productos

5

5

4

4

5

4

5

5

5

5

5

5

4

5

4

5

5

3

5

5

5

5

5

5

4

4

5

4

3

5

5

3

3

5

5

5



3

Q213\_2\_23 - interacciona con \_\_\_\_\_ para tratar algo no relacionado a la granja? - pastores o iglesias

False

Pastores o iglesias

---

True

Pastores o iglesias

---

5

5

5

5

4

4

1

1

5

5

5

4

1

3

5

5

5

5

Pastores o iglesias

---

5

5

2

5

5

5

5

5

5

4

2

5

5

3

2

5

5

5

5

Q213\_3\_1 - confía que al hacer una petición a \_\_\_\_\_ le responda favorablemente? - la familia en la casa

False

La familia en la casa

---

True

2

Si

1

1

1

1

1

1

1

1

1

1

1

1

1

1

1

1

1

1

1

1

1

2

2

1

1

1

2

1

1

1

2

1

2

1

2

2

1

1

1

Q213\_3\_2 - confía que al hacer una petición a \_\_\_\_\_ le responda favorablemente? - parientes cercanos

False

Parientes cercanos

---

True

Parientes cercanos

---

3

3

Parientes cercanos

---

1

1

1

1

1

1

1

1

1

1

1

1

1

1

1

1

2

2

2

1

1

1

2

1

Parientes cercanos

---

2

1

3

1

3

2

2

2

2

1

1

Q213\_3\_16 - confía que al hacer una petición a \_\_\_\_\_ le responda favorablemente? - vecinos

False

Vecinos

---

True

Vecinos

---

3

5

1

2

1

2

1

1

1

1

1

1

1

1

1

2

1

1

3

2

5

4

1

2

3

2

1

4

4

2

3

3

Vecinos

---

3

3

2

2

2

Q213\_3\_17 - confía que al hacer una petición a \_\_\_\_\_ le responda favorablemente? - otros granjeros

False

Otros granjeros

---

True

Otros granjeros

---

4

5

3

4

2

2

1

1

1

1

1

1

1

1



Otros granjeros

---

1

2

1

1

3

2

3

3

1

2

3

3

3

2

3

3

3

3

3

3

2

3

2

Q213\_3\_18 - confía que al hacer una petición a \_\_\_\_\_ le responda favorablemente? - amigos

False

Amigos

---

True

Amigos

---

4

4

3

3

1

2

1

1

1

1

1

1

1

1

1

1

1

1

3

3

3

2

Amigos

1

2

2

3

3

2

3

2

3

3

3

3

3

3

1

Q213\_3\_19 - confía que al hacer una petición a \_\_\_\_\_ le responda favorablemente? - co-trabajadores

False

Compañeros de trabajo

True

Compañeros de trabajo

5

5

2

3

2

Compañeros de trabajo

2

2

1

2

2

1

1

5

2

1

1

1

1

3

3

4

3

1

2

3

3

4

2

3

2

Compañeros de trabajo

5

3

3

3

3

5

2

Q213\_3\_20 - confía que al hacer una petición a \_\_\_\_\_ le responda favorablemente? - gente de la comunidad

False

Gente de la comunidad

True

Gente de la comunidad

5

4

4

4

2

3

3

1

1

3

1

1

1

Gente de la comunidad

2

1

1

1

1

3

5

4

4

3

4

3

4

5

3

3

5

5

3

3

3

5

5

3

Q213\_3\_21 - confía que al hacer una petición a \_\_\_\_\_ le responda favorablemente? - representantes de extension o gobierno

False

Representantes de extension o gobierno

---

True

Representantes de extension o gobierno

---

5

5

2

3

2

2

3

3

1

2

1

2

3

3

3

2

1

1

3

5

5

Representantes de extension o gobierno

4

2

5

3

4

5

3

3

5

5

3

3

3

5

5

3

Q213\_3\_22 - confía que al hacer una petición a \_\_\_\_\_ le responda favorablemente? - mercado de productos

False

Mercado de productos

True

Mercado de productos

5

5

5

4



3

2

3

5

1

3

2

2

3

3

3

2

2

1

3

5

5

5

5

5

4

4

5

4

3

Mercado de productos

5

5

4

4

3

5

5

2

Q213\_3\_23 - confía que al hacer una petición a \_\_\_\_\_ le responda favorablemente? - pastores o iglesias

False

Pastores o iglesias

True

Pastores o iglesias

5

5

5

4

3

5

1

1

1

3

2

2

1

3

3

4

3

3

3

5

3

5

5

5

5

4

5

5

2

5

5

5

3

3

5

5

3

Q213\_4\_1 - recibe ayuda de \_\_\_\_\_ en caso de una emergencia? - la familia en la casa

False

La familia en la casa

---

True

La familia en la casa

---

2

No

1

1

1

1

1

1

1

1

1

1

1

1

1

1

1

1

1

1

1

2

1

1

2

1

1

1

1

1

1

1

2

1

3

1

1

2

1

1

1

False

Parientes cercanos

---

True

Parientes cercanos

---

2

3

3

1

1

1

1

1

1

2

1

1

1

1

1

1

1

1

2

2

2

1

Parientes cercanos

1

1

1

1

1

1

3

1

3

1

1

2

2

1

1

Q213\_4\_16 - recibe ayuda de \_\_\_\_\_ en caso de una emergencia? - vecinos

False

Vecinos

True

Vecinos

3

5

3

1

1

Vecinos

2

1

1

1

1

1

1

1

1

1

1

1

1

3

2

2

4

1

2

3

2

3

4

4

2



Vecinos

3

1

1

3

2

2

1

Q213\_4\_17 - recibe ayuda de \_\_\_\_\_ en caso de una emergencia? - otros granjeros

False

Otros granjeros

True

Otros granjeros

4

5

3

4

2

2

1

1

1

1

2

2

1

Otros granjeros

1

1

2

1

1

4

2

3

4

1

2

2

3

3

2

2

3

3

1

3

4

2

3

1

Q213\_4\_18 - recibe ayuda de \_\_\_\_\_ en caso de una emergencia? - amigos

False

Amigos

---

True

Amigos

---

4

4

3

3

1

2

1

1

1

1

2

1

1

1

1

1

1

1

3

3

3

Amigos

2

1

2

2

3

3

3

1

2

3

1

2

3

3

3

1

Q213\_4\_19 - recibe ayuda de \_\_\_\_\_ en caso de una emergencia? - co-trabajadores

False

Compañeros de trabajo

True

Compañeros de trabajo

4

5

2

3

Compañeros de trabajo

2

3

1

1

3

3

2

1

5

1

1

1

1

1

4

4

2

2

1

2

2

4

5

3

2

Compañeros de trabajo

3

5

1

2

4

4

5

1

Q213\_4\_20 - recibe ayuda de \_\_\_\_\_ en caso de una emergencia? - gente de la comunidad

False

Gente de la comunidad

True

Gente de la comunidad

4

4

4

5

2

3

2

1

3

4

3

2

1

1

1

2

1

1

5

5

4

4

3

4

3

4

5

4

3

5

5

1

3

5

5

5

3

Q213\_4\_21 - recibe ayuda de \_\_\_\_\_ en caso de una emergencia? - representantes de extension o gobierno

False

Representantes de extension o gobierno

---

True

Representantes de extension o gobierno

---

5

5

2

5

3

3

3

2

4

4

3

3

2

1

3

2

1

1



Representantes de extension o gobierno

---

5

5

5

4

2

5

3

4

5

4

3

5

5

4

3

5

5

5

3

Q213\_4\_22 - recibe ayuda de \_\_\_\_\_ en caso de una emergencia? - mercado de productos

False

Mercado de productos

---

True

5

5

3

5

4

3

3

3

5

5

4

4

3

4

3

3

2

1

5

5

5

5

5

5

4

4

5

4

4

5

5

5

3

5

5

5

2

Q213\_4\_23 - recibe ayuda de \_\_\_\_\_ en caso de una emergencia? - pastores o iglesias

False

Pastores o iglesias

---

True

Pastores o iglesias

---

5

5

5

5

3

5

1

1

5

5

5

4

1

3

3

4

3

3

5

5

3

5

5

5

5

4

5

5

3

5

Pastores o iglesias

---

5

5

3

5

5

5

3

Q213\_5\_1 - ayudaría \_\_\_\_\_ a resolverle una necesidad - la familia en la casa

False

La familia en la casa

---

True

La familia en la casa

---

2

No

1

1

1

4

1

1

1

1

1

1

1

1

1

1

1

1

1

1

1

2

1

1

2

1

1

1

2

1

1

1

2

1

2

1

La familia en la casa

---

1

2

1

1

13

Q213\_5\_2 - ayudaría \_\_\_\_\_ a resolverle una necesidad - parientes cercanos

False

Parientes cercanos

---

True

Parientes cercanos

---

2

2

3

1

1

1

1

1

1

2

1

1

1

1

Parientes cercanos

---

1

2

1

1

2

2

2

1

1

1

2

1

3

1

3

1

3

3

2

2

2

1

3



False

Vecinos

---

True

Vecinos

---

3

4

1

1

1

1

1

1

1

1

1

1

1

1

1

2

1

1

3

2

2

4

Vecinos

1

2

3

2

3

4

4

2

3

3

3

3

2

2

3

Q213\_5\_17 - ayudaría \_\_\_\_\_ a resolverle una necesidad - otros granjeros

False

Otros granjeros

True

Otros granjeros

4

4

1

4

2

Otros granjeros

1

1

1

1

1

2

2

1

1

1

2

1

1

4

2

3

3

1

2

3

3

5

3

3

2

Otros granjeros

3

2

3

4

2

3

3

Q213\_5\_18 - ayudaría \_\_\_\_\_ a resolverle una necesidad - amigos

False

Amigos

True

Amigos

4

3

2

3

1

1

1

1

1

1

2

2

1

Amigos

1

1

1

1

1

3

3

2

2

1

2

2

3

3

2

2

4

3

2

3

3

3

3

3

Q213\_5\_19 - ayudaría \_\_\_\_\_ a resolverle una necesidad - co-trabajadores

False

Compañeros de trabajo

---

True

Compañeros de trabajo

---

4

4

2

3

2

2

2

1

3

3

2

2

5

2

1

1

1

1

4

4

2

Compañeros de trabajo

3

1

2

3

4

5

2

2

3

5

3

3

4

4

5

3

Q213\_5\_20 - ayudaría \_\_\_\_\_ a resolverle una necesidad - gente de la comunidad

False

Gente de la comunidad

True

Gente de la comunidad

4

4

4

3

Gente de la comunidad

2

2

3

1

3

4

3

3

1

2

1

2

1

1

5

5

4

5

3

4

4

4

5

3

3



Gente de la comunidad

5

5

3

4

5

5

5

4

Q213\_5\_21 - ayudaría \_\_\_\_\_ a resolverle una necesidad - representantes de extension o gobierno

False

Representantes de extension o gobierno

True

Representantes de extension o gobierno

4

5

3

3

3

3

3

3

4

4

3

3

3

2

3

2

1

1

5

5

5

5

2

5

4

3

5

4

3

5

5

5

4

5

5

5

3

Q213\_5\_22 - ayudaría \_\_\_\_\_ a resolverle una necesidad - mercado de productos

False

Mercado de productos

---

True

Mercado de productos

---

4

4

5

3

4

3

3

5

5

5

4

4

3

3

3

3

2

1

5

5

5

5

5

5

4

4

5

5

5

5

5

5

4

5

5

5

4

Q213\_5\_23 - ayudaría \_\_\_\_\_ a resolverle una necesidad - pastores o iglesias

False

Pastores o iglesias

---

True

4

5

5

4

3

5

1

1

5

5

5

5

1

3

3

4

3

3

5

5

3

5

5

5

5

4

5

5

3

5

5

5

3

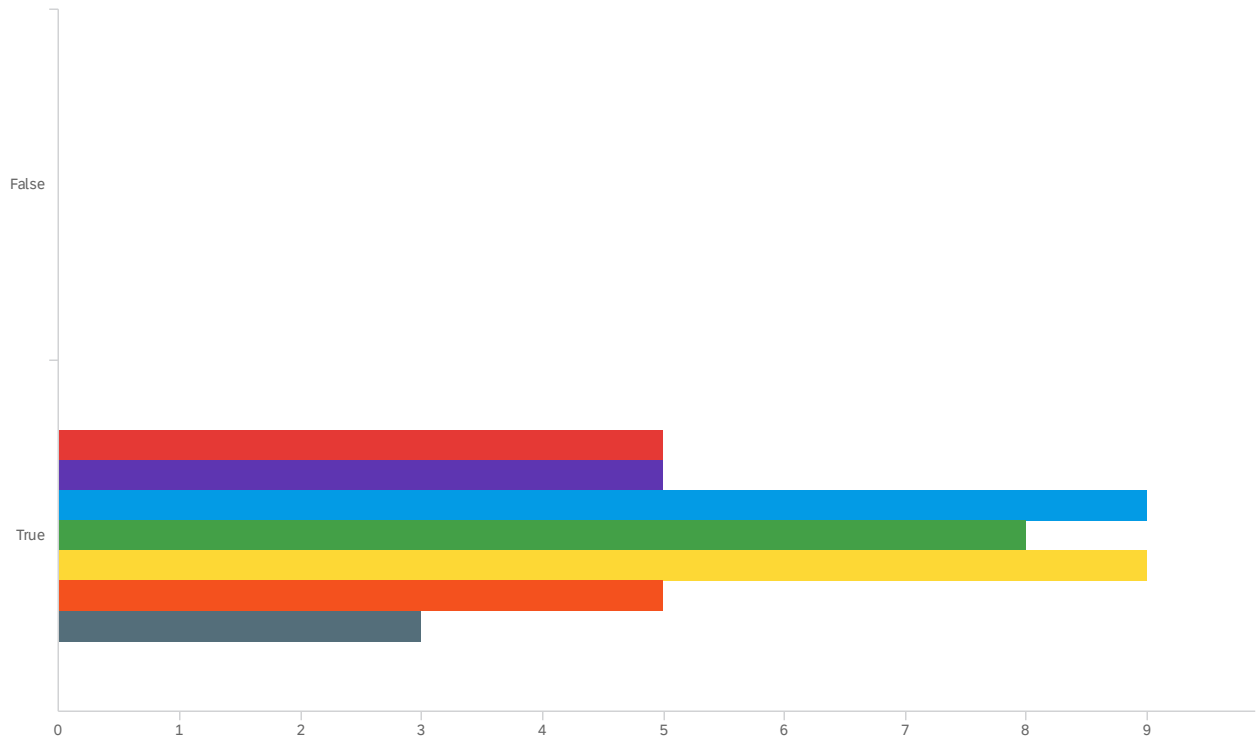
5

5

5

4

## Q214 - ¿Cuál es el ingreso de la casa?

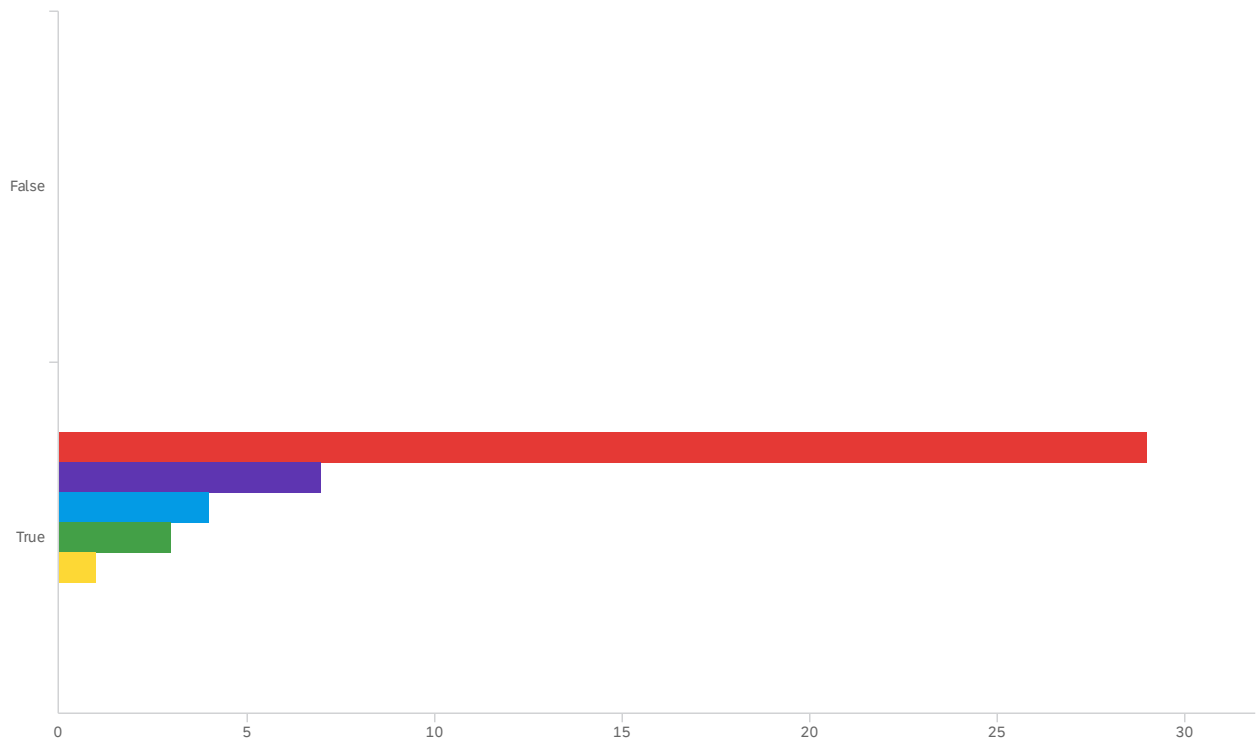


#	Field	Minimum	Maximum	Mean	Std Deviation	Variance	Count
0	False	0.00	0.00	0.00	0.00	0.00	0
1	True	1.00	7.00	3.86	1.71	2.94	44

#	Field	False	True	Total
1	\$15,000 o menos	0.00% 0	100.00% 5	5
2	\$15,0001 a \$35,000	0.00% 0	100.00% 5	5
3	\$35,001 a \$45,000	0.00% 0	100.00% 9	9
4	\$45,001 a \$50,000	0.00% 0	100.00% 8	8
5	\$50,001 a \$60,000	0.00% 0	100.00% 9	9
6	\$60,001 a \$80,000	0.00% 0	100.00% 5	5
7	\$80,001 o mas	0.00% 0	100.00% 3	3

Showing rows 1 - 7 of 7

## Q216 - ¿Qué proporción de ese ingreso estima sea ingreso de granja?



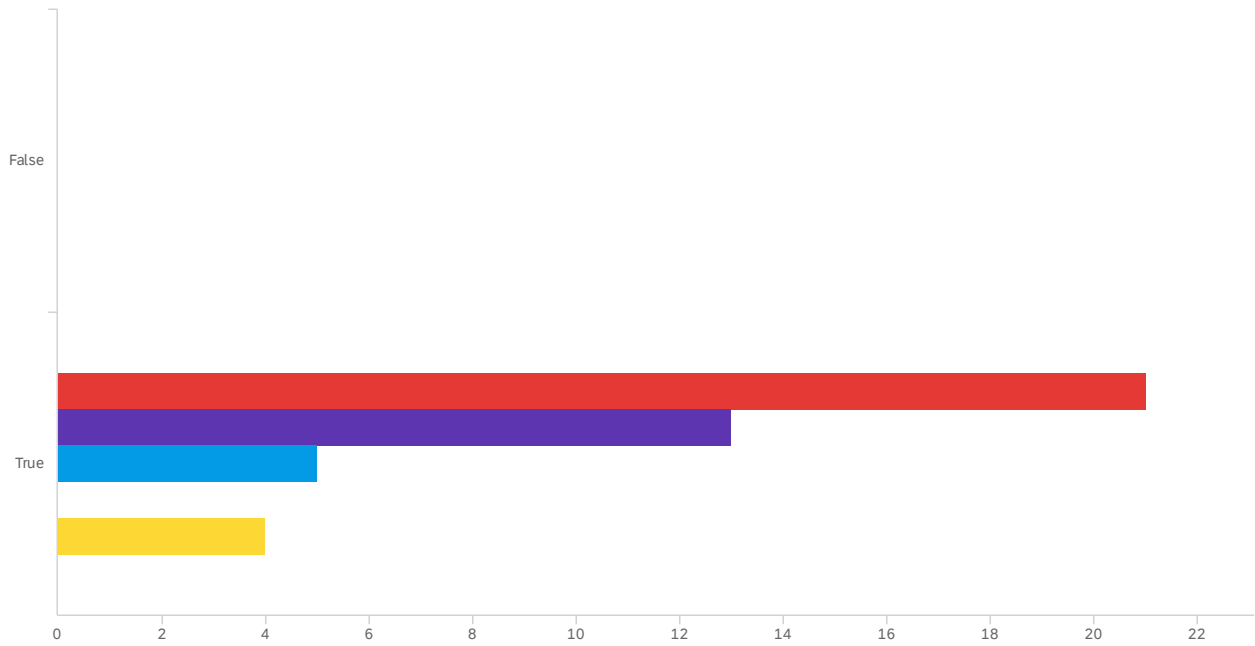
#	Field	Minimum	Maximum	Mean	Std Deviation	Variance	Count
0	False	0.00	0.00	0.00	0.00	0.00	0
1	True	1.00	5.00	1.64	1.05	1.10	44

#	Field	False	True	Total
1	Menos del 10%	0.00% 0	100.00% 29	29
2	10% al 20%	0.00% 0	100.00% 7	7
3	21% al 30%	0.00% 0	100.00% 4	4
4	31% al 40%	0.00% 0	100.00% 3	3
5	41% al 50%	0.00% 0	100.00% 1	1
6	51% a 70%	0.00% 0	0.00% 0	0
7	71% al 100%	0.00% 0	0.00% 0	0

Showing rows 1 - 7 of 7



## Q215 - Estatus de la granja



#	Field	Minimum	Maximum	Mean	Std Deviation	Variance	Count
0	False	0.00	0.00	0.00	0.00	0.00	0
1	True	1.00	5.00	1.91	1.20	1.43	43

#	Field	False	True	Total
1	Dueño sin deuda (Vive en la granja?)	0.00% 0	100.00% 21	21
2	Dueño con deuda (Vive en la granja?)	0.00% 0	100.00% 13	13
3	Renta	0.00% 0	100.00% 5	5
4	Ocupada	0.00% 0	0.00% 0	0
5	Otro	0.00% 0	100.00% 4	4

Showing rows 1 - 5 of 5

### Q215\_1\_TEXT - Dueño sin deuda (Vive en la granja?)

False

Dueño sin deuda (Vive en la granja?)

True

Dueño sin deuda (Vive en la granja?)

---

Si

si

si

si

si

si

si

si

si

si

si

si

si

si

Si

Q215\_2\_TEXT - Dueño con deuda (Vive en la granja?)

False

Dueño con deuda (Vive en la granja?)

---

True

Dueño con deuda (Vive en la granja?)

---

si

si

si

si

Dueño con deuda (Vive en la granja?)

---

si

si

Si

Q215\_5\_TEXT - Otro

False

Otro

---

True

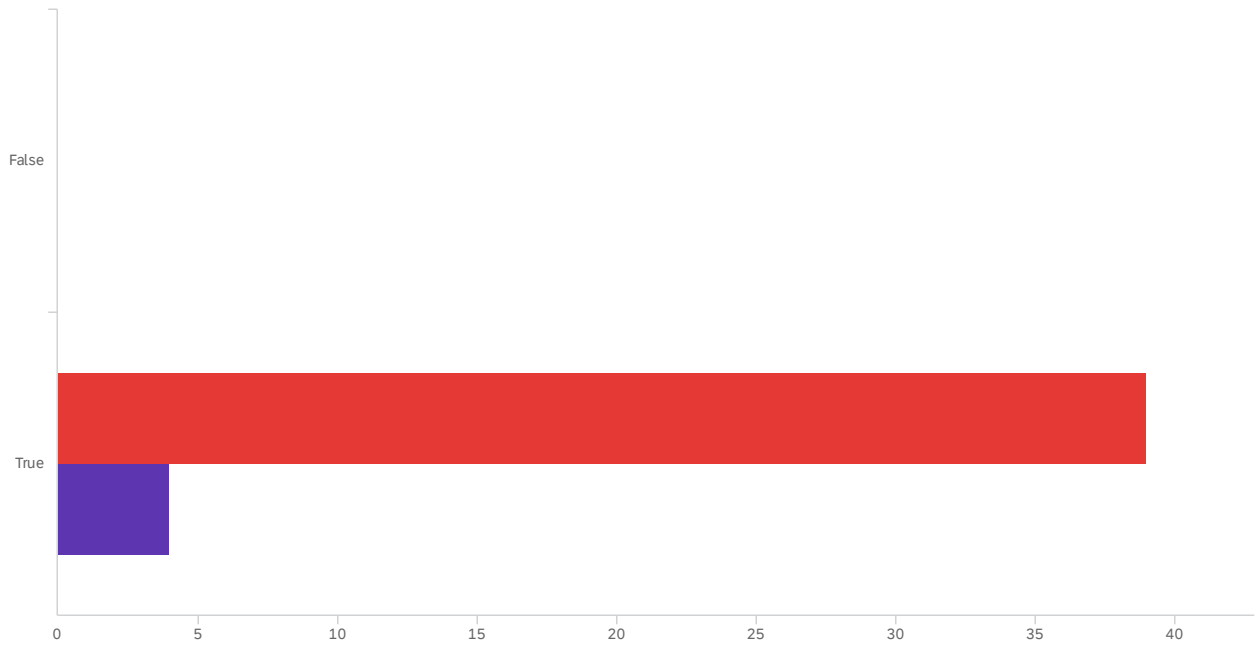
Otro

---

vive en la granja

Es del papa

## Q218 - Genero

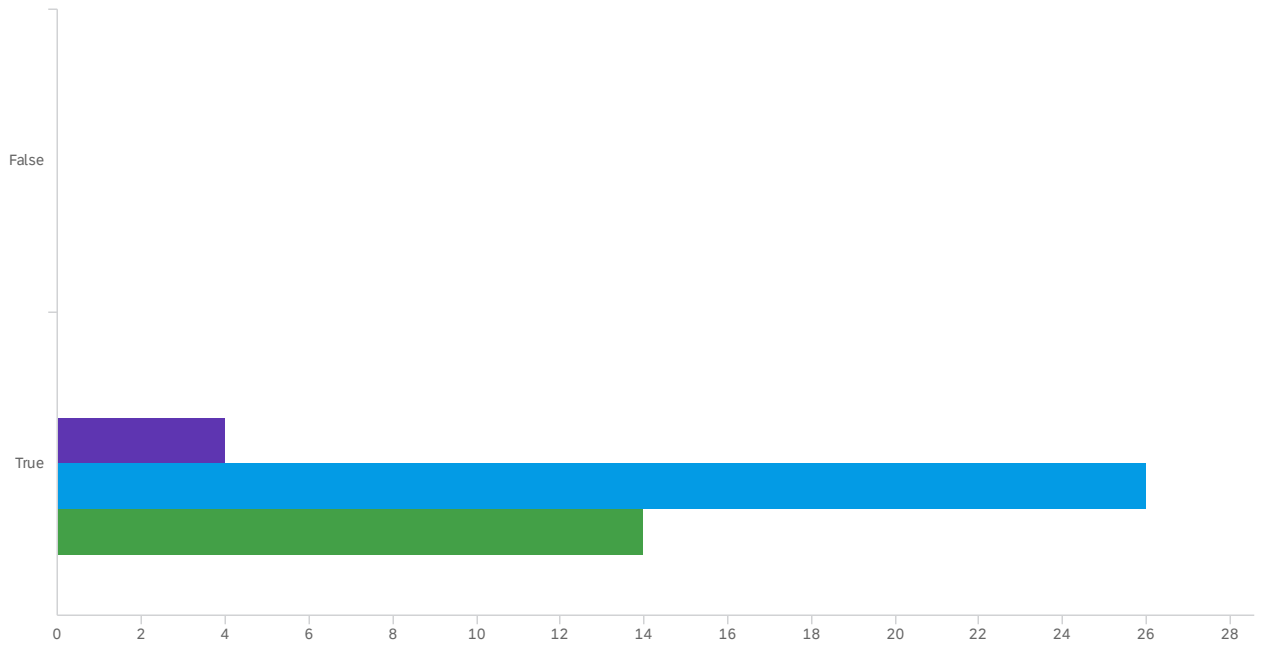


#	Field	Minimum	Maximum	Mean	Std Deviation	Variance	Count
0	False	0.00	0.00	0.00	0.00	0.00	0
1	True	1.00	2.00	1.09	0.29	0.08	43

#	Field	False	True	Total
1	Hombre	0.00% 0	100.00% 39	39
2	Mujer	0.00% 0	100.00% 4	4

Showing rows 1 - 2 of 2

## Q219 - Edad

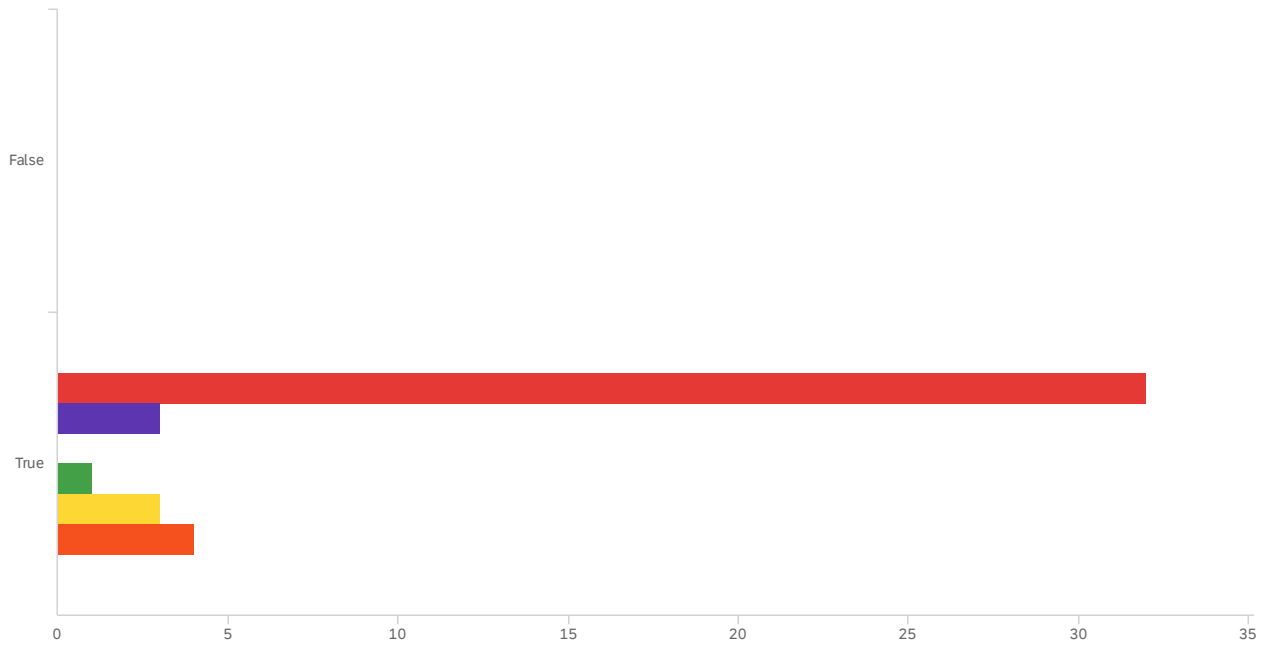


#	Field	Minimum	Maximum	Mean	Std Deviation	Variance	Count
0	False	0.00	0.00	0.00	0.00	0.00	0
1	True	2.00	4.00	3.23	0.60	0.36	44

#	Field	False	True	Total
1	Menor de 18	0.00% 0	0.00% 0	0
2	Entre 19 y 35	0.00% 0	100.00% 4	4
3	Entre 36 y 55	0.00% 0	100.00% 26	26
4	Mayor a 56	0.00% 0	100.00% 14	14

Showing rows 1 - 4 of 4

## Q220 - Estado civil



#	Field	Minimum	Maximum	Mean	Std Deviation	Variance	Count
0	False	0.00	0.00	0.00	0.00	0.00	0
1	True	1.00	6.00	1.88	1.71	2.94	43

#	Field	False	True	Total
1	Casado/a	0.00% 0	100.00% 32	32
2	Soltero/a	0.00% 0	100.00% 3	3
3	Viudo/a	0.00% 0	0.00% 0	0
4	Divorciado/a	0.00% 0	100.00% 1	1
5	Separado/a	0.00% 0	100.00% 3	3
6	Junto/a	0.00% 0	100.00% 4	4

Showing rows 1 - 6 of 6

## Q221 - Pais de origen

False

Pais de origen

---

True

Pais de origen

---

Mexico

Missiri

Usa

Mexico

Mexico

Mexico

Mexico

Mexico

Mexico

Guatemala

Mexico

Guatemala

Mexico y Guatemala

Guatemala

Guatemala

Guatemala

Guatemala y Mexico

Mexico

ARGENTINA

guatemala

Pais de origen

---

Mexico

Mexico

España

Mexico

Mexico

México

Mexico

Guatemala

Mexico

Mexico

Mexico

El Salvador

Guatemala

Mexico

Guatemala

Mexico

Mexico

EUA

Mexico

Mexico

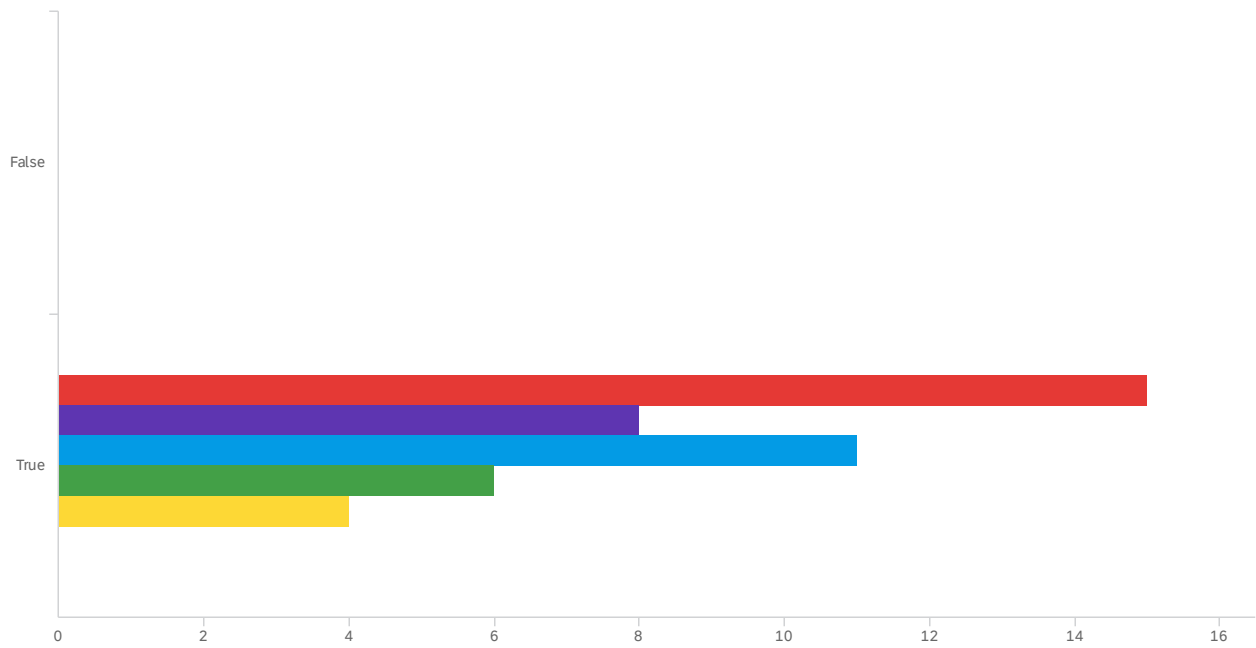
Mexico

Mexico

Mexico



## Q222 - Nivel de educacion

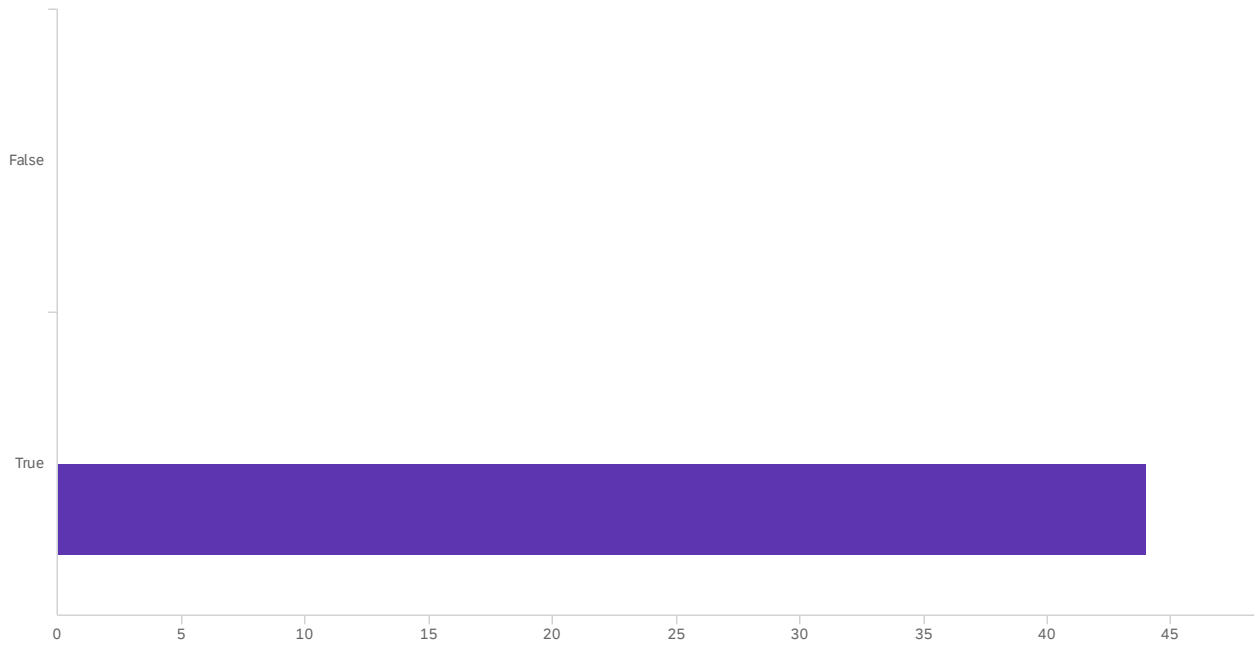


#	Field	Minimum	Maximum	Mean	Std Deviation	Variance	Count
0	False	0.00	0.00	0.00	0.00	0.00	0
1	True	1.00	5.00	2.45	1.32	1.75	44

#	Field	False	True	Total
1	Primaria	0.00% 0	100.00% 15	15
2	Secundaria	0.00% 0	100.00% 8	8
3	Preparatoria	0.00% 0	100.00% 11	11
4	Universidad	0.00% 0	100.00% 6	6
5	Maestria	0.00% 0	100.00% 4	4
6	Doctorado	0.00% 0	0.00% 0	0

Showing rows 1 - 6 of 6

# Q225 - Veterano

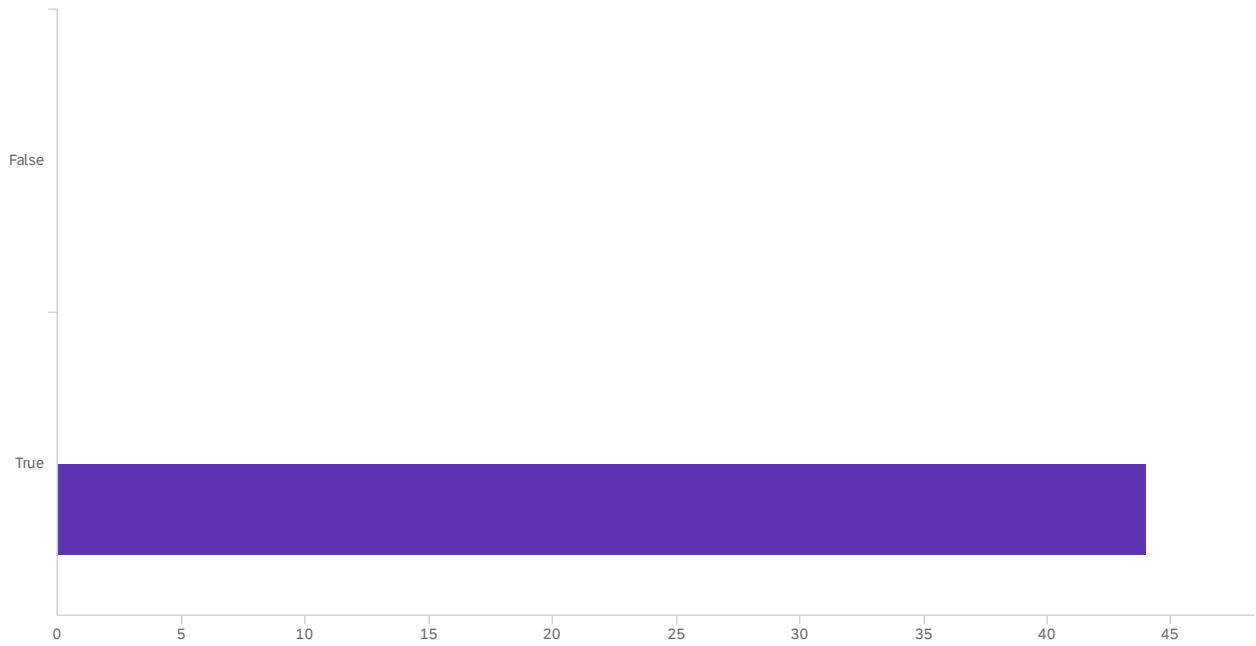


#	Field	Minimum	Maximum	Mean	Std Deviation	Variance	Count
0	False	0.00	0.00	0.00	0.00	0.00	0
1	True	2.00	2.00	2.00	0.00	0.00	44

#	Field	False	True	Total
1	Si	0.00% 0	0.00% 0	0
2	No	0.00% 0	100.00% 44	44

Showing rows 1 - 2 of 2

## Q226 - Discapacidad

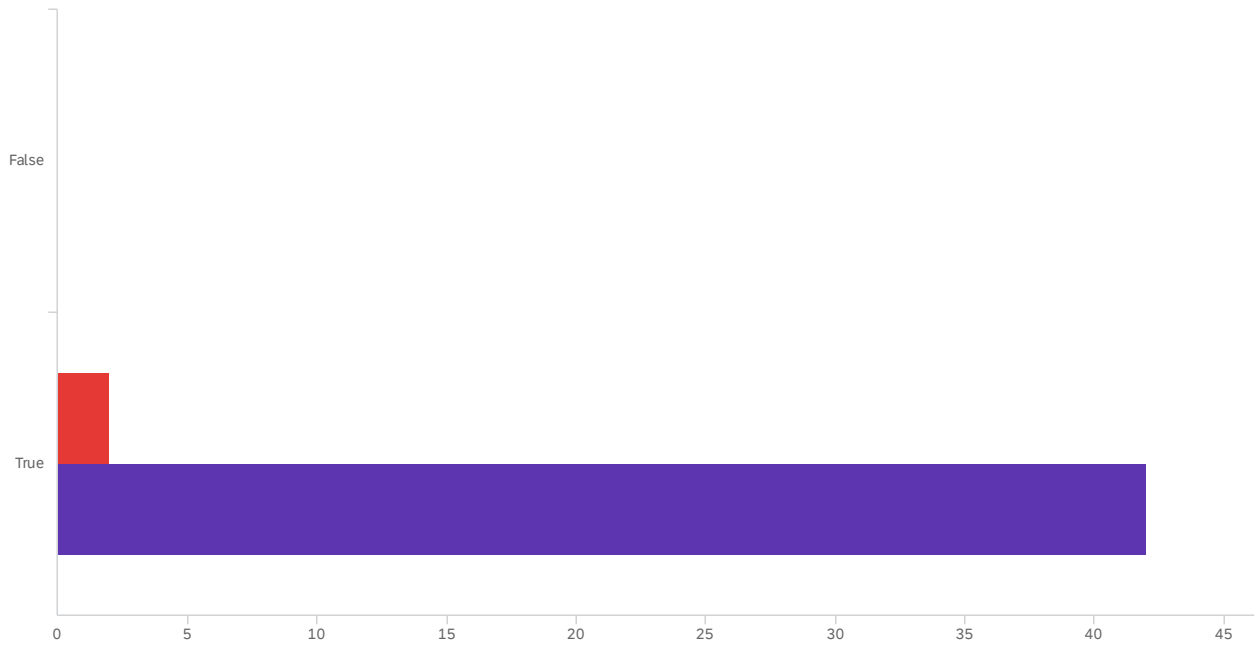


#	Field	Minimum	Maximum	Mean	Std Deviation	Variance	Count
0	False	0.00	0.00	0.00	0.00	0.00	0
1	True	2.00	2.00	2.00	0.00	0.00	44

#	Field	False	True	Total
1	Si	0.00% 0	0.00% 0	0
2	No	0.00% 0	100.00% 44	44

Showing rows 1 - 2 of 2

## Q227 - Nacido en EUA



#	Field	Minimum	Maximum	Mean	Std Deviation	Variance	Count
0	False	0.00	0.00	0.00	0.00	0.00	0
1	True	1.00	2.00	1.95	0.21	0.04	44

#	Field	False	True	Total
1	Si	0.00% 0	100.00% 2	2
2	No	0.00% 0	100.00% 42	42

Showing rows 1 - 2 of 2

## Q217 - Nombre del granjero

False

Nombre del granjero

---

Guadalupe vasquez.

Guadalupe vasquez.

Víctor Arreaga

Antonio Garcia

True

Nombre del granjero

---

Manuel

Luis salas

Juan Murillo

Raúl Ramírez

Juan Fernandez

Ramon Ramirez

Dario Ramos

Rocio

Giovani

Victor Arriaga

Pastor Bilder Peralta

José Peralta

Antonio Garrido y Consuelo Garrido

Miguel Lopez

Hugo Juárez

Nicolas Cansinos

Nombre del granjero

---

Esli Garcia

Cesar Madrigal

Oscar E Mensa

Abraham Lopez

Geno

Giovani Salas

Francisca Zimmerman Lopez.

Antonio Garcia

Gavino

Eloy Montenegro

Joaquin Vasquez

Francisco Mateo

Samuel Patiño

Hector aldaba

Jaime Chavez

Anacleto Guevara

Jose

Jaime Aldaba

Nemesio Reyes

Humberto y Clemencia

Jaime Barrios

Andrew

C. Maximino

Guadalupe Vazquez

Nombre del granjero

---

Antonio Garcia

Gavino

Humberto y Clemencia

## Q218 - Nombre de la granja

### False

Nombre de la granja

---

Guadalupe

Farmer vasquez.

### True

Nombre de la granja

---

manuels

El conbento

Maria Murillo

Rancho 2 R's

Juan Fernandez farm

Remon Ramirez farm

Portales Ranch

Giovani's farm

Victor Arriaga's farm

Peralta's farm

José Peralta's farm

Antonio Garrido y Consuelo Garrido farm

Miguel Lopez farm

Hugo Juarez farm

Cansinos's farm

Esli Garcia's farm

Cesar Madrigal's farm

Mensa Farm



Nombre de la granja

---

Abraham Lopez farm

Geno's farm

Giovani Salas Farm

Antonio Garcia's farm

Gavino's farm

Ozark's Edge

Mateo's farm

Hectors

Jaime Chavez farm

Anacleto's farm

Barrio's Farm

Erb

Maximino farm

La Huberta

## Q219 - Ciudad

False

Ciudad

---

Sedalia, mo.

Sedalia, mo.

Reeds Missouri

Purdy

True

Ciudad

---

Puerdy mo

Wentzville

Purdy

Monett

Purdy

MONETT

Carthage

Reeds

MILAN MO

Jasper

Jefferson City

Purdy

Purdy

Sturgeon

Phoenix

Monett

Ciudad

---

Monett

Monett

Carthage

Jasper

Monett/Purdy

Carthage

Stark City

Jefferson City

Purdy, MO

Sedalia

Purdy

Purdy

Neosho

# Q220 - Condado

## False

Condado

---

Pettis

Pettis.

Jasper

## True

Condado

---

boone

Barry

St. Charles

Berry

Laurence

Barry County

Lawrence

Jasper

Jasper

Jasper

Jasper

Jasper

Jasper

Jasper

Jasper

Jasper

Jasper

Condado

Jasper

Sullivan

Newton

Newton

Jasper County

Cole

Barry County

Newton

Boone

Maricopa

Barry

Barry

Berry

Lawrence

Jasper

Barry County

Jasper

Newton

Newton County

MO

Barry

Pettis

## Q221 - Fecha

False

Fecha

---

24 April 23

22 February 2023.

2/23/23

8/1/2022

True

Fecha

---

12/23

2 22 23

Feb 22

2/22/23

Octubre, 2022

7-22

02/24/2023

11-12-2022

Octubre, 2022

11-12-22

Septiembre, 2022

10-29-22

10-28-22

10-29-22

10-28-22

11/12

Fecha

---

10-29-22

10-29-22

02/ 23/ 23

10-18-22

11-12-22

11-12-22

2/22/2023

08-01-22

8-16-22

2/22/2023

2/22/23

8-16-22

8-12-22

8/16/23

8-12-22

08-13-23

8-13-22

8-13-22

8-17-22

8-17-22

65101

07/2022

12/10/22

08/01/2022

Fecha

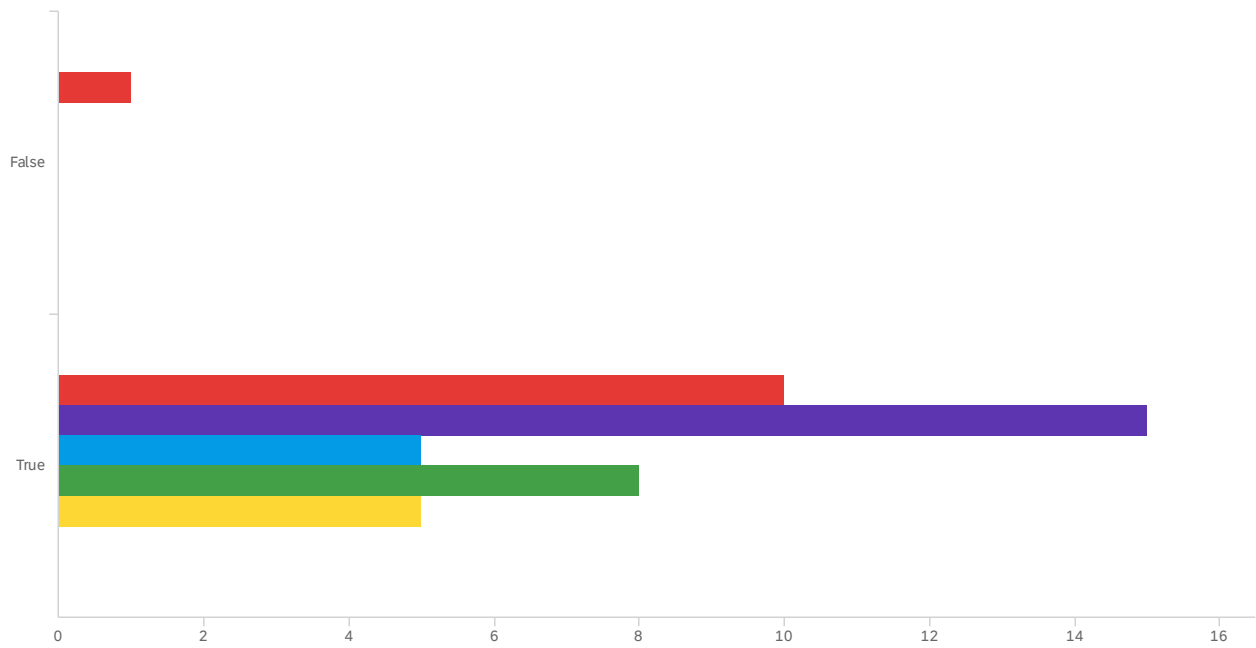
---

08/16/2022

08/17/22



## Q231 - Sé diferenciar entre agricultura sustentable y convencional

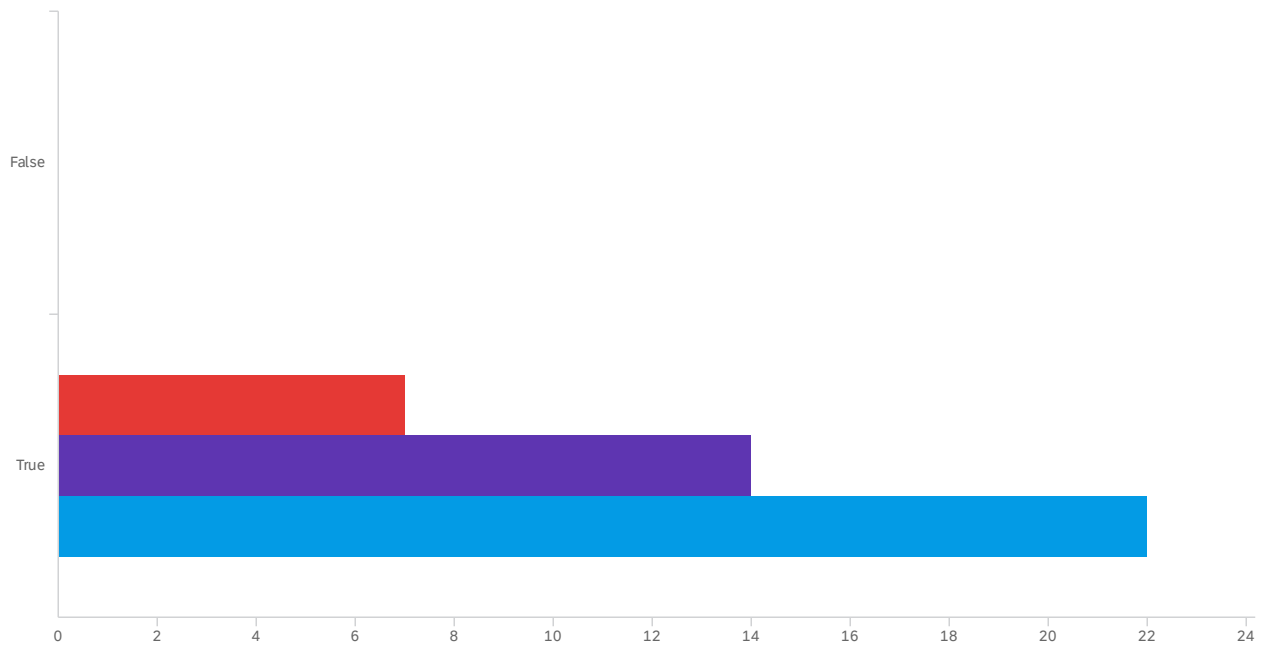


#	Field	Minimum	Maximum	Mean	Std Deviation	Variance	Count
0	False	1.00	1.00	1.00	0.00	0.00	1
1	True	1.00	5.00	2.60	1.33	1.77	43

#	Field	False	True	Total
1	1. Completamente de acuerdo	9.09% 1	90.91% 10	11
2	2. De acuerdo	0.00% 0	100.00% 15	15
3	3. Neutral	0.00% 0	100.00% 5	5
4	4. En desacuerdo	0.00% 0	100.00% 8	8
5	5. Completamente en desacuerdo	0.00% 0	100.00% 5	5
6	6. No Aplica	0.00% 0	0.00% 0	0

Showing rows 1 - 6 of 6

## Q230 - Situacion migratoria

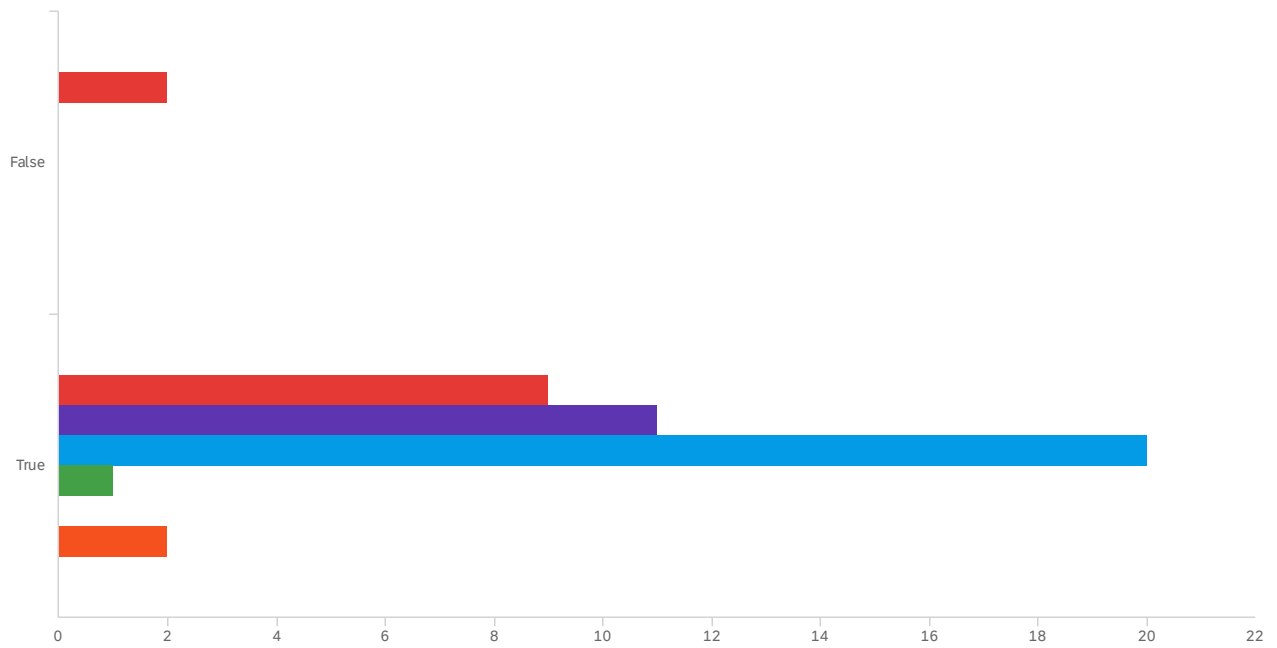


#	Field	Minimum	Maximum	Mean	Std Deviation	Variance	Count
0	False	0.00	0.00	0.00	0.00	0.00	0
1	True	1.00	3.00	2.35	0.74	0.55	43

#	Field	False	True	Total
1	Migrante Rural	0.00% 0	100.00% 7	7
2	Residente Rural	0.00% 0	100.00% 14	14
3	Naturalizado	0.00% 0	100.00% 22	22

Showing rows 1 - 3 of 3

## Q222 - Desarrollo de sistemas de produccion local.



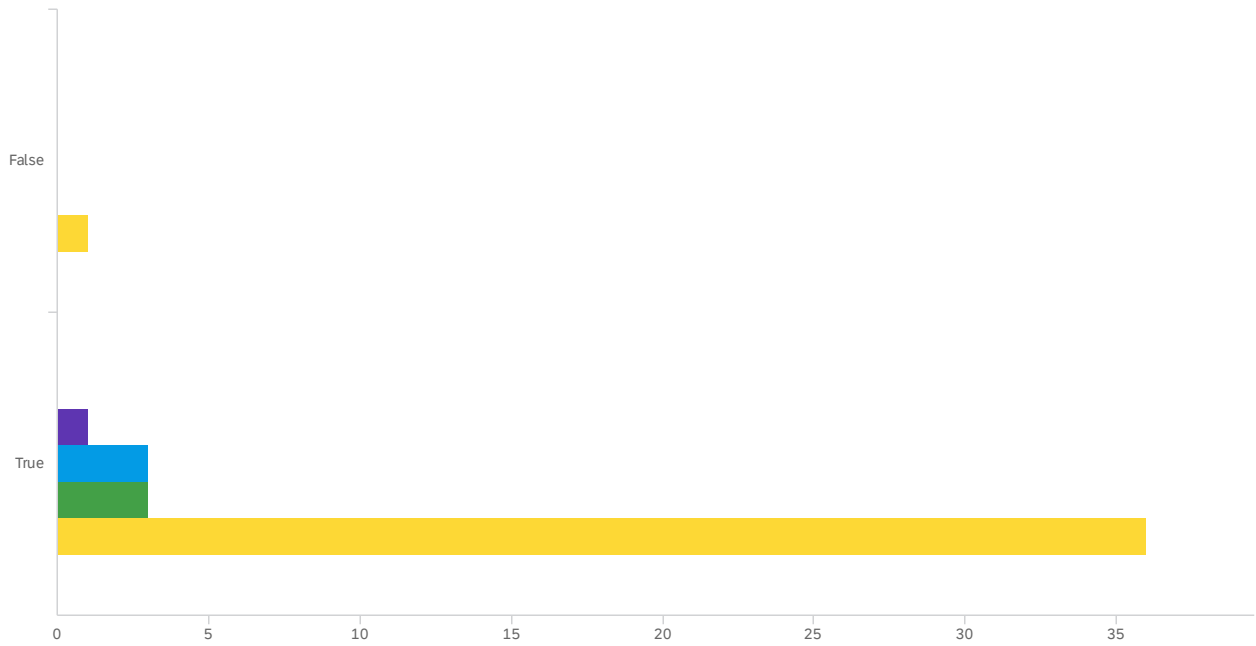
#	Field	Minimum	Maximum	Mean	Std Deviation	Variance	Count
0	False	1.00	1.00	1.00	0.00	0.00	2
1	True	1.00	6.00	2.49	1.13	1.27	43

#	Field	False	True	Total
1	1. Completamente de acuerdo	18.18% 2	81.82% 9	11
2	2. De acuerdo	0.00% 0	100.00% 11	11
3	3. Neutral	0.00% 0	100.00% 20	20
4	4. En desacuerdo	0.00% 0	100.00% 1	1
5	5. Completamente en desacuerdo	0.00% 0	0.00% 0	0
6	6. No Aplica	0.00% 0	100.00% 2	2

Showing rows 1 - 6 of 6



# Q224 - Tiktok

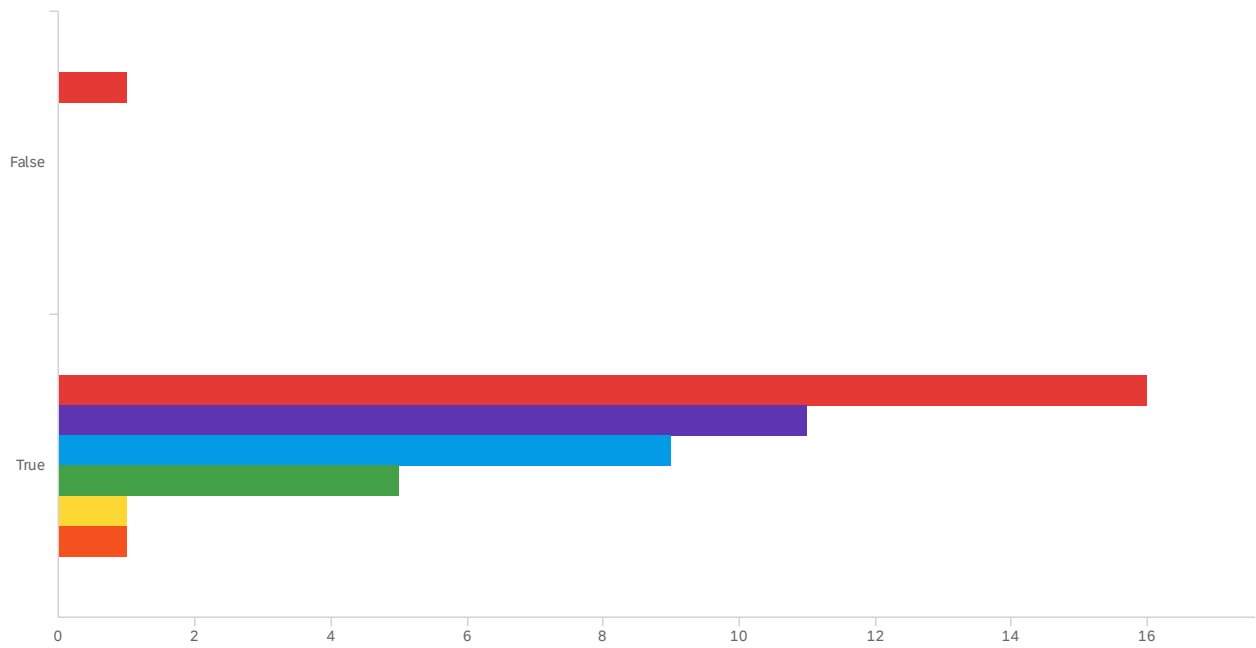


#	Field	Minimum	Maximum	Mean	Std Deviation	Variance	Count
0	False	5.00	5.00	5.00	0.00	0.00	1
1	True	2.00	5.00	4.72	0.69	0.48	43

#	Field	False	True	Total
1	1. Todo el tiempo/muy seguido	0.00% 0	0.00% 0	0
2	2. Seguido	0.00% 0	100.00% 1	1
3	3. De vez en cuando	0.00% 0	100.00% 3	3
4	4. Rara vez	0.00% 0	100.00% 3	3
5	5. Nunca/casi nunca	2.70% 1	97.30% 36	37

Showing rows 1 - 5 of 5

## Q225 - Estoy seguro de que el agua que uso es de calidad para consumo humano.

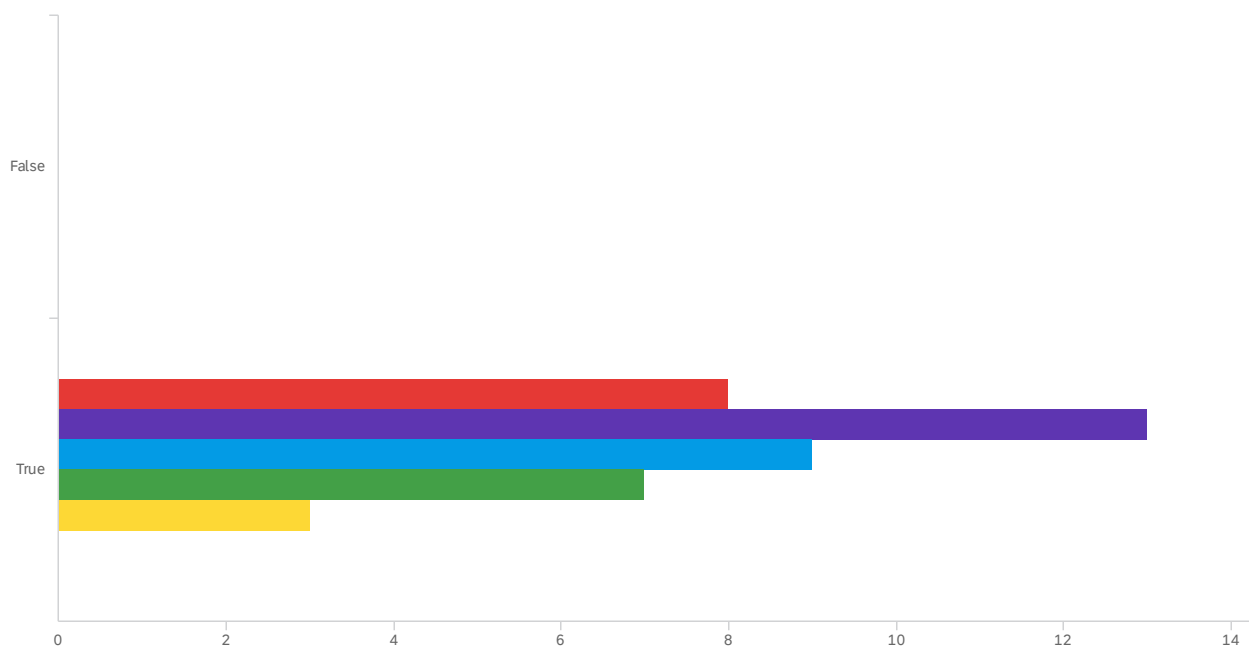


#	Field	Minimum	Maximum	Mean	Std Deviation	Variance	Count
0	False	1.00	1.00	1.00	0.00	0.00	1
1	True	1.00	6.00	2.23	1.25	1.57	43

#	Field	False	True	Total
1	1. Completamente de acuerdo	5.88% 1	94.12% 16	17
2	2. De acuerdo	0.00% 0	100.00% 11	11
3	3. Neutral	0.00% 0	100.00% 9	9
4	4. En desacuerdo	0.00% 0	100.00% 5	5
5	5. Completamente en desacuerdo	0.00% 0	100.00% 1	1
6	6. No Aplica	0.00% 0	100.00% 1	1

Showing rows 1 - 6 of 6

## Q260 - Que tan bien habla el inglés.

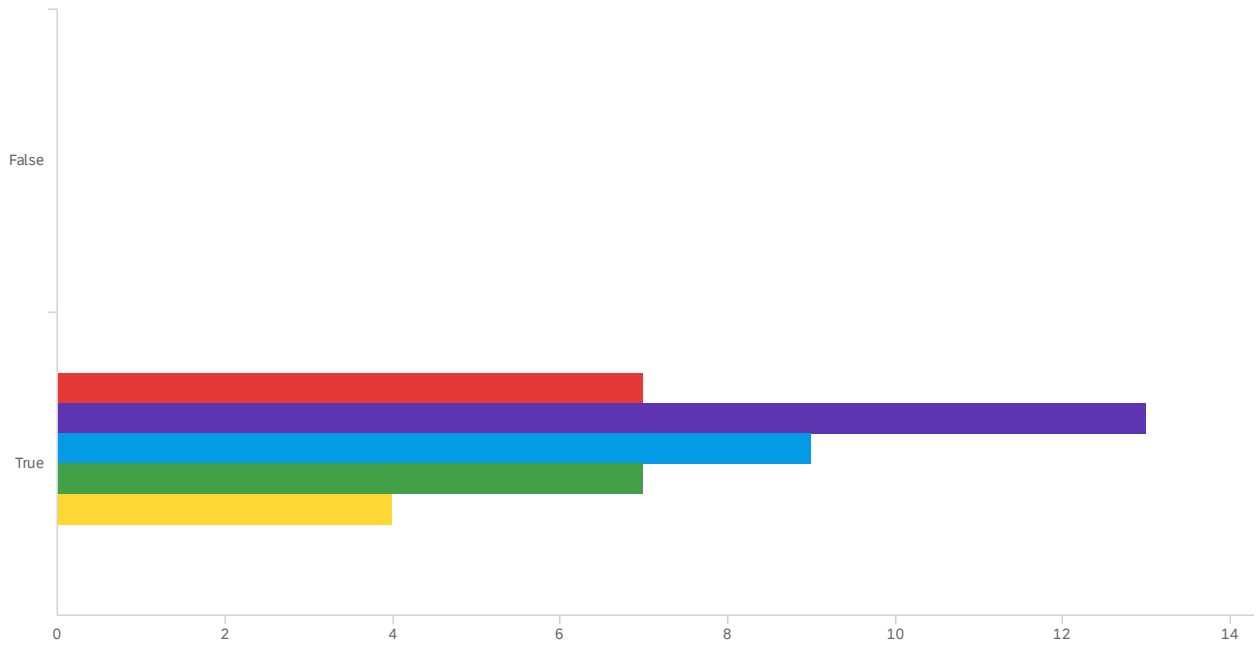


#	Field	Minimum	Maximum	Mean	Std Deviation	Variance	Count
0	False	0.00	0.00	0.00	0.00	0.00	0
1	True	1.00	5.00	2.60	1.20	1.44	40

#	Field	False	True	Total
1	1. Muy bien	0.00% 0	100.00% 8	8
2	2. Bien	0.00% 0	100.00% 13	13
3	3. Regular	0.00% 0	100.00% 9	9
4	4. Pobre	0.00% 0	100.00% 7	7
5	5. Muy pobre	0.00% 0	100.00% 3	3
6	6. No Aplica	0.00% 0	0.00% 0	0

Showing rows 1 - 6 of 6

## Q261 - Que tan bien lee el inglés.



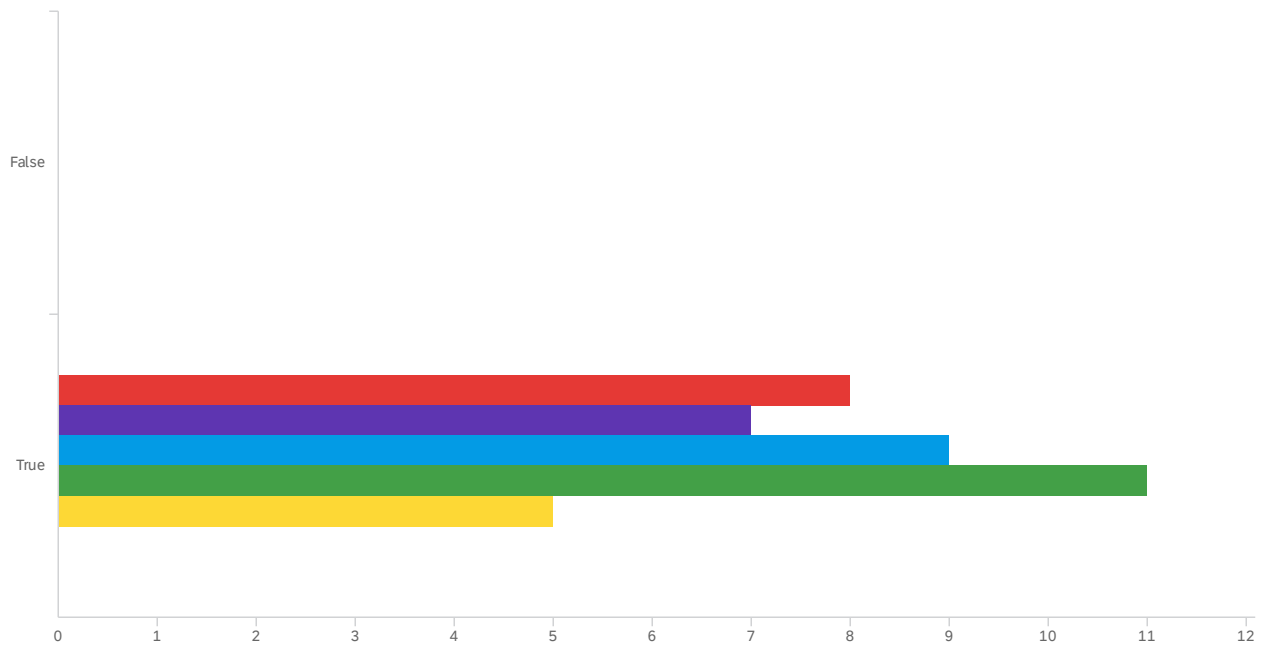
#	Field	Minimum	Maximum	Mean	Std Deviation	Variance	Count
0	False	0.00	0.00	0.00	0.00	0.00	0
1	True	1.00	5.00	2.70	1.23	1.51	40

#	Field	False	True	Total
1	1. Muy bien	0.00% 0	100.00% 7	7
2	2. Bien	0.00% 0	100.00% 13	13
3	3. Regular	0.00% 0	100.00% 9	9
4	4. Pobre	0.00% 0	100.00% 7	7
5	5. Muy pobre	0.00% 0	100.00% 4	4
6	6. No Aplica	0.00% 0	0.00% 0	0

Showing rows 1 - 6 of 6



## Q262 - Que tan bien entiende programas de televisión en inglés.

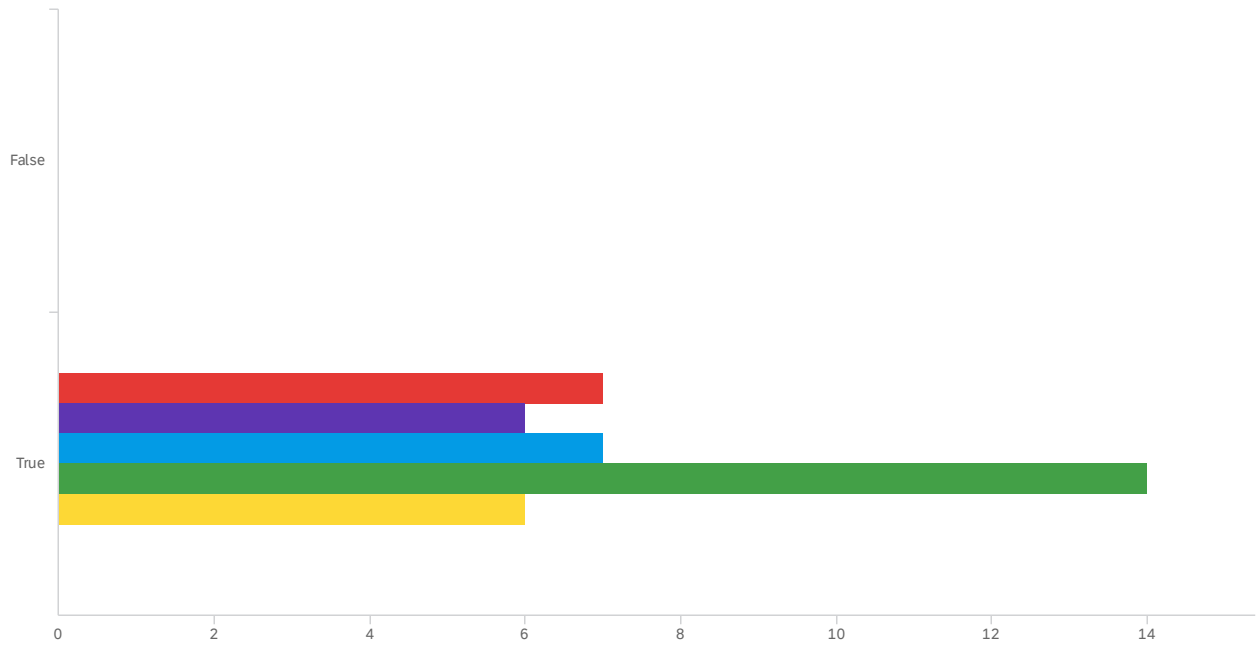


#	Field	Minimum	Maximum	Mean	Std Deviation	Variance	Count
0	False	0.00	0.00	0.00	0.00	0.00	0
1	True	1.00	5.00	2.95	1.32	1.75	40

#	Field	False	True	Total
1	1. Muy bien	0.00% 0	100.00% 8	8
2	2. Bien	0.00% 0	100.00% 7	7
3	3. Regular	0.00% 0	100.00% 9	9
4	4. Pobre	0.00% 0	100.00% 11	11
5	5. Muy pobre	0.00% 0	100.00% 5	5
6	6. No Aplica	0.00% 0	0.00% 0	0

Showing rows 1 - 6 of 6

## Q263 - Que tan bien entiende programas de radio en inglés.

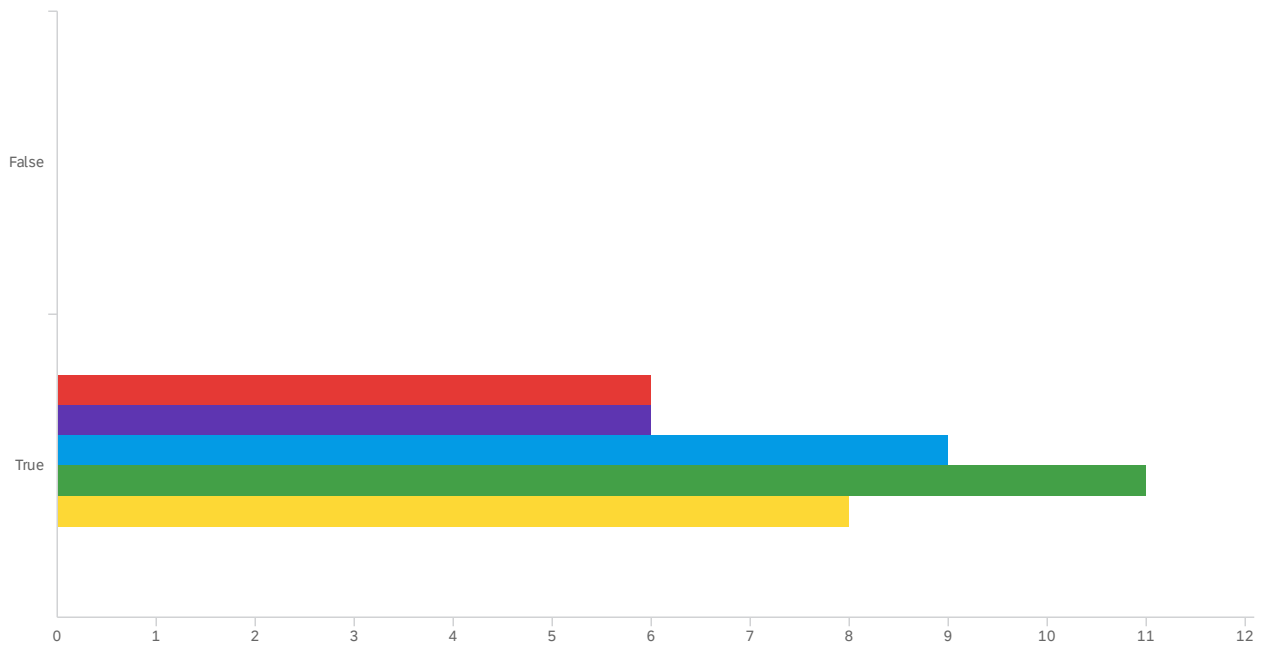


#	Field	Minimum	Maximum	Mean	Std Deviation	Variance	Count
0	False	0.00	0.00	0.00	0.00	0.00	0
1	True	1.00	5.00	3.15	1.33	1.78	40

#	Field	False	True	Total
1	1. Muy bien	0.00% 0	100.00% 7	7
2	2. Bien	0.00% 0	100.00% 6	6
3	3. Regular	0.00% 0	100.00% 7	7
4	4. Pobre	0.00% 0	100.00% 14	14
5	5. Muy pobre	0.00% 0	100.00% 6	6
6	6. No Aplica	0.00% 0	0.00% 0	0

Showing rows 1 - 6 of 6

## Q265 - Que tan bien entiende escribe en inglés.

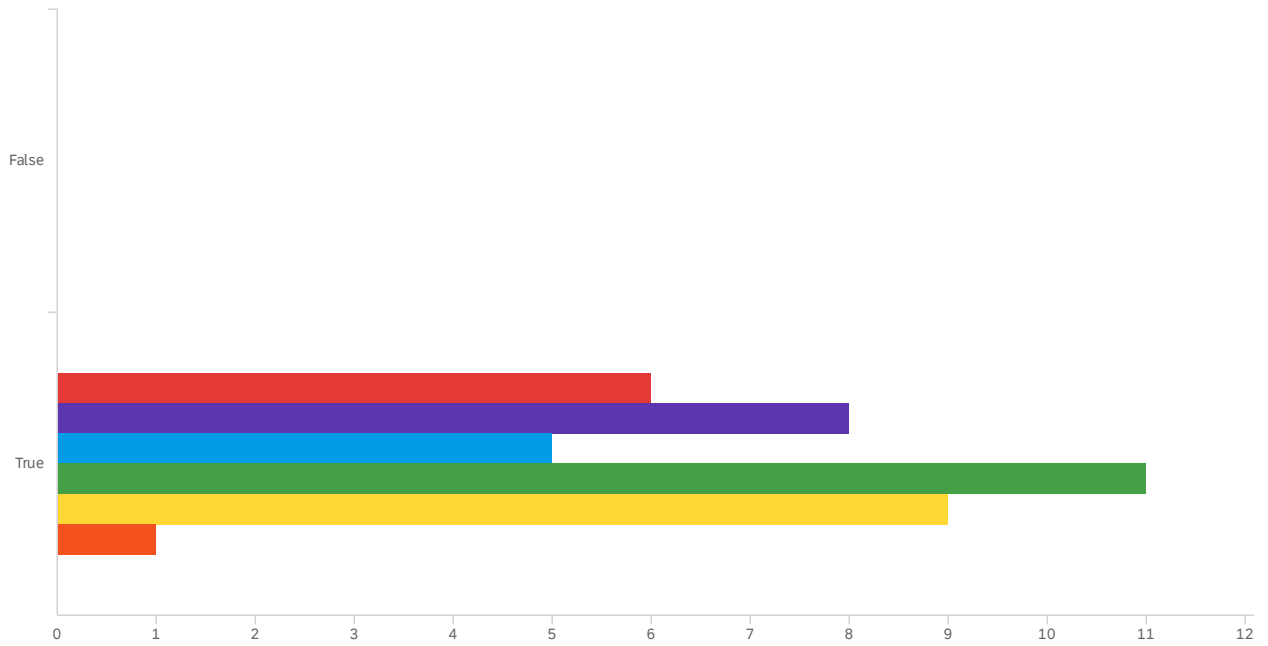


#	Field	Minimum	Maximum	Mean	Std Deviation	Variance	Count
0	False	0.00	0.00	0.00	0.00	0.00	0
1	True	1.00	5.00	3.23	1.33	1.77	40

#	Field	False	True	Total
1	1. Muy bien	0.00% 0	100.00% 6	6
2	2. Bien	0.00% 0	100.00% 6	6
3	3. Regular	0.00% 0	100.00% 9	9
4	4. Pobre	0.00% 0	100.00% 11	11
5	5. Muy pobre	0.00% 0	100.00% 8	8
6	6. No Aplica	0.00% 0	0.00% 0	0

Showing rows 1 - 6 of 6

## Q270 - Que tan bien entiende música en inglés.

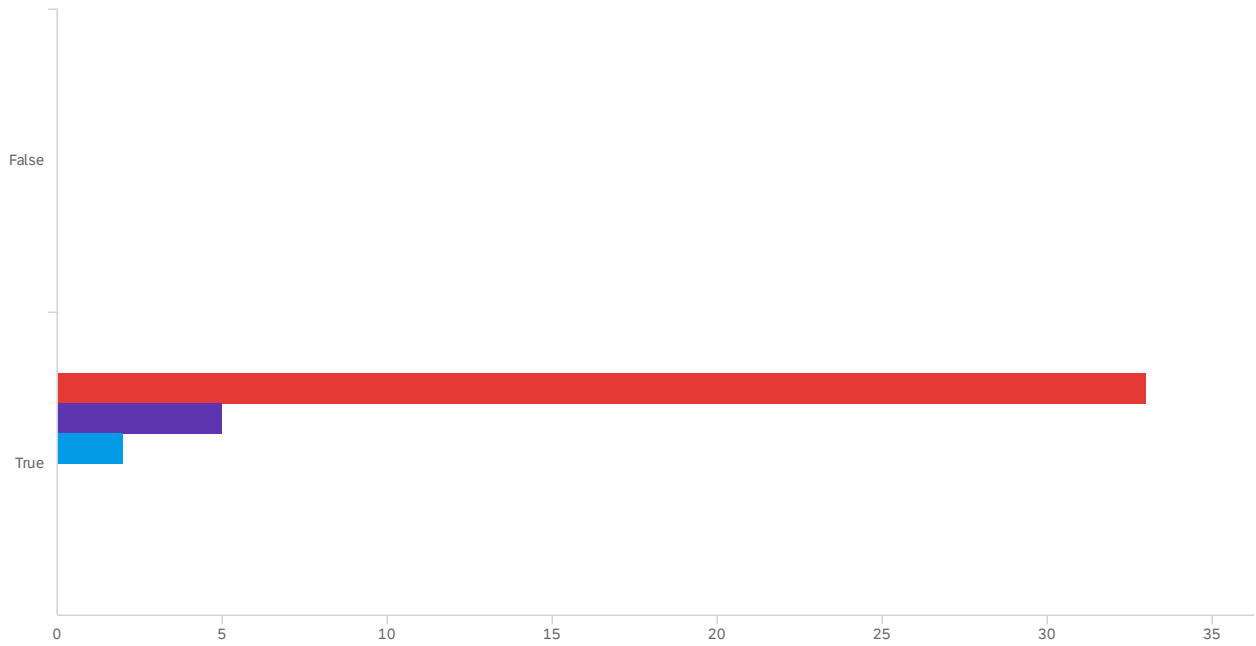


#	Field	Minimum	Maximum	Mean	Std Deviation	Variance	Count
0	False	0.00	0.00	0.00	0.00	0.00	0
1	True	1.00	6.00	3.30	1.45	2.11	40

#	Field	False	True	Total
1	1. Muy bien	0.00% 0	100.00% 6	6
2	2. Bien	0.00% 0	100.00% 8	8
3	3. Regular	0.00% 0	100.00% 5	5
4	4. Pobre	0.00% 0	100.00% 11	11
5	5. Muy pobre	0.00% 0	100.00% 9	9
6	6. No Aplica	0.00% 0	100.00% 1	1

Showing rows 1 - 6 of 6

## Q266 - Que tan bien habla español.

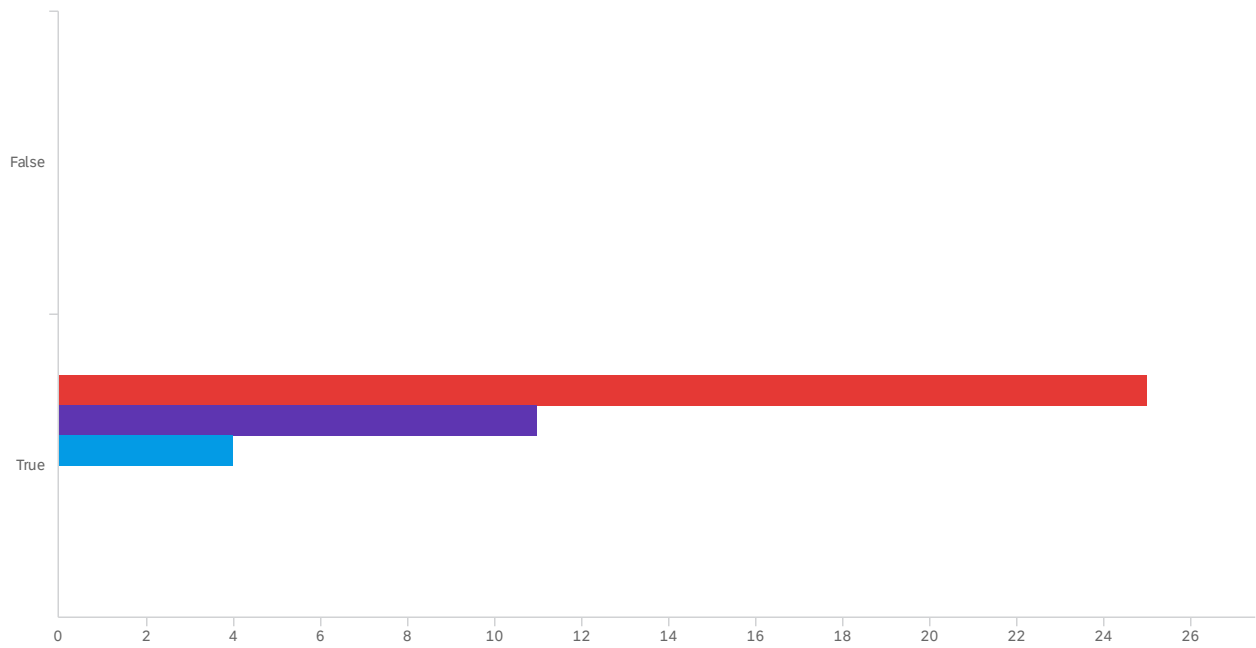


#	Field	Minimum	Maximum	Mean	Std Deviation	Variance	Count
0	False	0.00	0.00	0.00	0.00	0.00	0
1	True	1.00	3.00	1.23	0.52	0.27	40

#	Field	False	True	Total
1	1. Muy bien	0.00% 0	100.00% 33	33
2	2. Bien	0.00% 0	100.00% 5	5
3	3. Regular	0.00% 0	100.00% 2	2
4	4. Pobre	0.00% 0	0.00% 0	0
5	5. Muy pobre	0.00% 0	0.00% 0	0
6	6. No Aplica	0.00% 0	0.00% 0	0

Showing rows 1 - 6 of 6

## Q267 - Que tan bien lee en español.

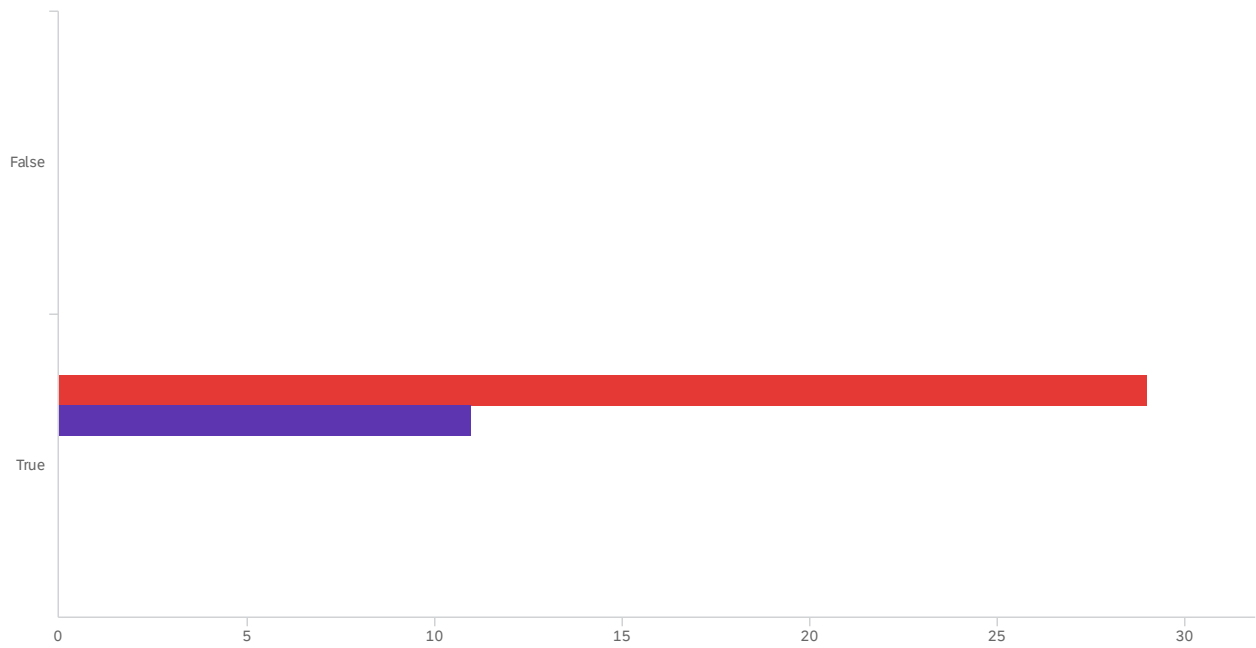


#	Field	Minimum	Maximum	Mean	Std Deviation	Variance	Count
0	False	0.00	0.00	0.00	0.00	0.00	0
1	True	1.00	3.00	1.48	0.67	0.45	40

#	Field	False	True	Total
1	1. Muy bien	0.00% 0	100.00% 25	25
2	2. Bien	0.00% 0	100.00% 11	11
3	3. Regular	0.00% 0	100.00% 4	4
4	4. Pobre	0.00% 0	0.00% 0	0
5	5. Muy pobre	0.00% 0	0.00% 0	0
6	6. No Aplica	0.00% 0	0.00% 0	0

Showing rows 1 - 6 of 6

## Q264 - Que tan bien entiende programas de televisión en español .

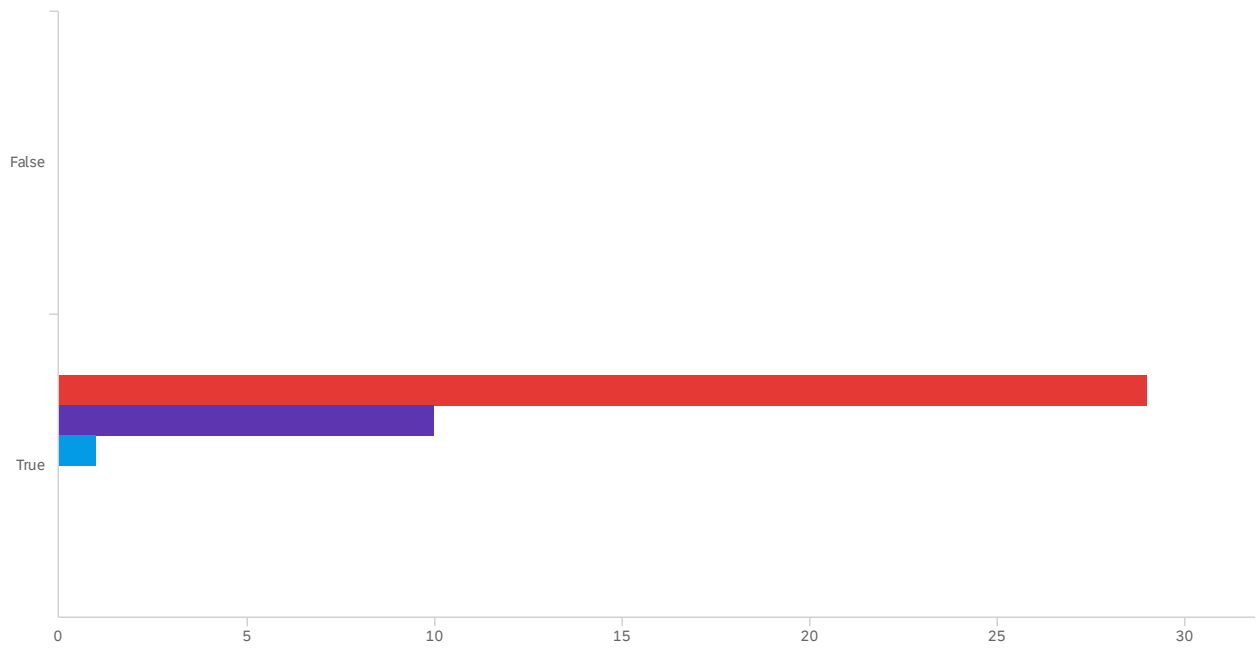


#	Field	Minimum	Maximum	Mean	Std Deviation	Variance	Count
0	False	0.00	0.00	0.00	0.00	0.00	0
1	True	1.00	2.00	1.27	0.45	0.20	40

#	Field	False	True	Total
1	1. Muy bien	0.00% 0	100.00% 29	29
2	2. Bien	0.00% 0	100.00% 11	11
3	3. Regular	0.00% 0	0.00% 0	0
4	4. Pobre	0.00% 0	0.00% 0	0
5	5. Muy pobre	0.00% 0	0.00% 0	0
6	6. No Aplica	0.00% 0	0.00% 0	0

Showing rows 1 - 6 of 6

## Q269 - Que tan bien entiende programas de radio en español .



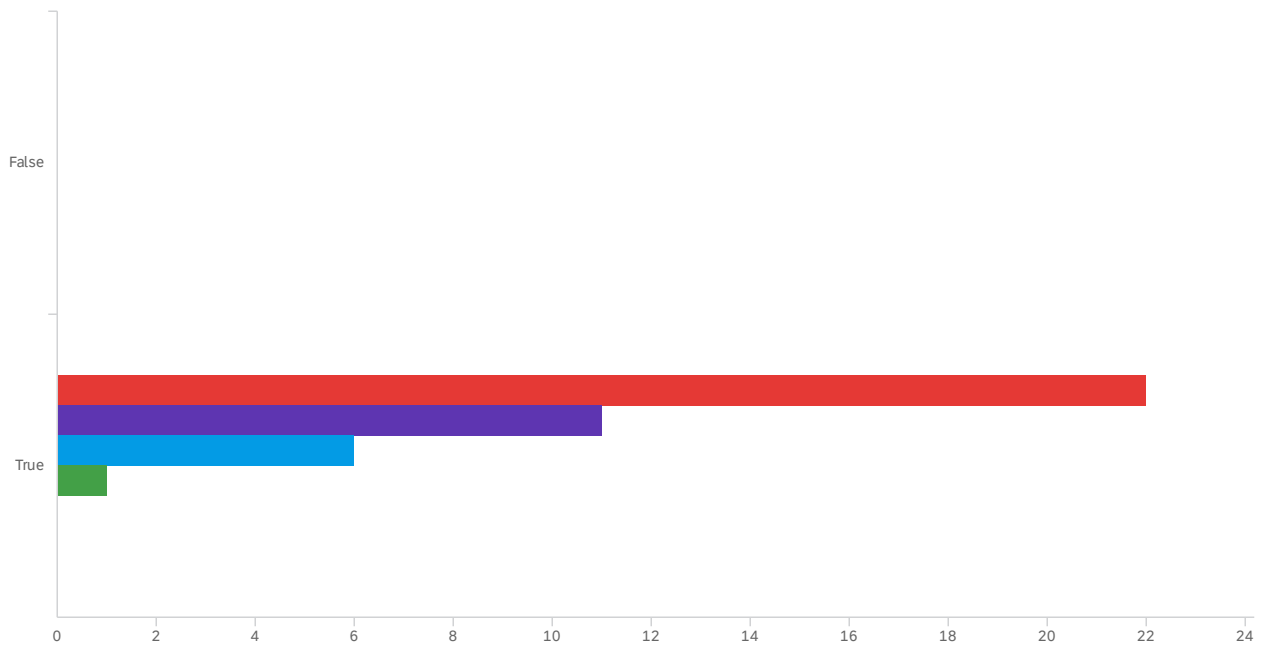
#	Field	Minimum	Maximum	Mean	Std Deviation	Variance	Count
0	False	0.00	0.00	0.00	0.00	0.00	0
1	True	1.00	3.00	1.30	0.51	0.26	40

#	Field	False	True	Total
1	1. Muy bien	0.00% 0	100.00% 29	29
2	2. Bien	0.00% 0	100.00% 10	10
3	3. Regular	0.00% 0	100.00% 1	1
4	4. Pobre	0.00% 0	0.00% 0	0
5	5. Muy pobre	0.00% 0	0.00% 0	0
6	6. No Aplica	0.00% 0	0.00% 0	0

Showing rows 1 - 6 of 6



## Q268 - Que tan bien escribe en español.

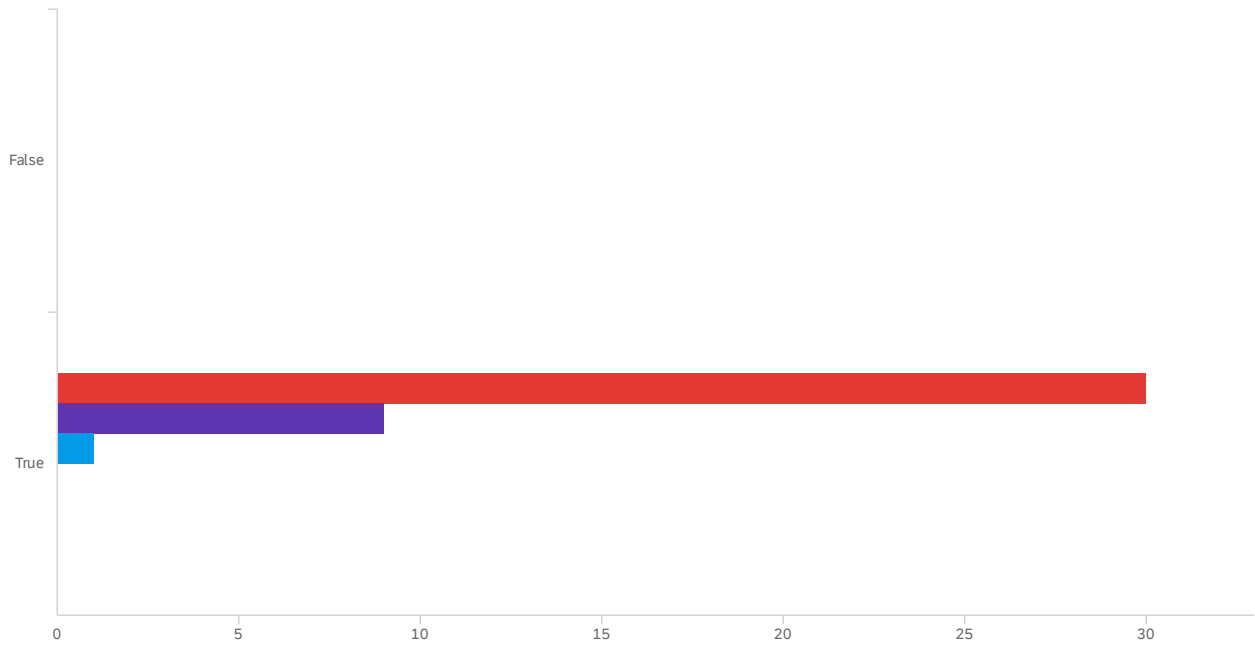


#	Field	Minimum	Maximum	Mean	Std Deviation	Variance	Count
0	False	0.00	0.00	0.00	0.00	0.00	0
1	True	1.00	4.00	1.65	0.82	0.68	40

#	Field	False	True	Total
1	1. Muy bien	0.00% 0	100.00% 22	22
2	2. Bien	0.00% 0	100.00% 11	11
3	3. Regular	0.00% 0	100.00% 6	6
4	4. Pobre	0.00% 0	100.00% 1	1
5	5. Muy pobre	0.00% 0	0.00% 0	0
6	6. No Aplica	0.00% 0	0.00% 0	0

Showing rows 1 - 6 of 6

## Q271 - Que tan bien entiende música en español.



#	Field	Minimum	Maximum	Mean	Std Deviation	Variance	Count
1	False	0.00	0.00	0.00	0.00	0.00	0
2	True	1.00	3.00	1.27	0.50	0.25	40

#	Field	False	True	Total
1	1. Muy bien	0.00% 0	100.00% 30	30
2	2. Bien	0.00% 0	100.00% 9	9
3	3. Regular	0.00% 0	100.00% 1	1
4	4. Pobre	0.00% 0	0.00% 0	0
5	5. Muy pobre	0.00% 0	0.00% 0	0
6	6. No Aplica	0.00% 0	0.00% 0	0

Showing rows 1 - 6 of 6

## Q228 - Tiempo en EUA

False

Tiempo en EUA

---

True

Tiempo en EUA

---

40

25

Mexico

24

40 años

Mas de 40 años

30

35 años

25 años

23 años

22 años

23 años

46 años

24 años

30 año

45

32 años

29 años

47

28 años

30 años

25 años

36

30 años

35 años

49 años

20 years

23 años

30 años

20

40

30 años

41

30

43 años

30 years

34

25

30

35

## Q227 - NOTAS, COMENTARIOS, SUGERENCIAS, Y PREGUNTAS

False

NOTAS, COMENTARIOS, SUGERENCIAS, Y PREGUNTAS

---

True

NOTAS, COMENTARIOS, SUGERENCIAS, Y PREGUNTAS

---

Mujer y hombre

Un hombre y una mujer

Solo hay q hay q lograr nuestras metas y decidir terminalas los sueños q al obtener la granja para poder vivir y comer todo natural ya q en la actualized ya casi todo es quimicos q utilizan para todo. Y poder volver a retomar las cosas antiguas d cuando cosechabas todo natural.

NA

Batallando con la produccion de chile y sandia. Le interesa poner un greenhouse

1. Aplicar para greenhouse 2. Arboles 3. Interesados en producir avestruces

**End of Report**