

## Reporte de Producción de Plenitud PR 2022-2023

### Resumen de Temporada:

Esta fue nuestra 3era siembra formalmente comercial comenzando de lleno en Octubre junto a la finca Bohití, Café Conuco, Micofilia y El Impulso. Continuamos con la misma logística del año anterior (Bohiti entregando) pero ya estamos usando la nueva plataforma Open Food Network.

En el año 2022-2023 se logró producir **8,552.5 lbs** de alimentos producidos agroecológicamente. Estos productos se venden directamente a los consumidores que apoyan la agricultura local y se utilizan en otros proyectos comunitarios. El ingreso generado por la venta de cosechas fue **\$35,935.25**. Esto se pudo hacer gracias a la tierra y las manos que crearon **158** bancos de siembra. Esto se sembró en **1 cuerda** de terreno.

Comparación de año anterior: 2021-22 fueron 8264.22 libras y \$27,537.90

**Temporada:** Octubre 2022- Septiembre 2023 (12 meses)

**Metodología:** (Intentamos varios métodos hasta estabilizarnos en el siguiente)

1. Lunes:
  - Llenar Master List con inventario de cosechas para la semana
  - Abrir ventas 12pm
  - Enviar promoción con enlaces en el chat
2. Miércoles:
  - Cosecha de 6:30am -12:30pm
3. Jueves:
  - Organizar ordenes
  - Buscar cosechas de otros agricultores
  - Entregas en la tarde
4. Viernes:
  - Completar cuadro
  - Organizar cooler

### Área para mejorar en la metodología

1. Record Ventas (hacer el proceso más fácil, tal vez automatizado con Open Food network)
2. Ampliar mercadeo para que se alcance a más personas (especialmente de Las Marías) mientras sigue aumentando la producción.
3. Debemos tener más comunicación con los clientes. (Este año comenzamos a enviar recetas y hacer llamadas)

**Resultados:**

1. Producción Total = **8,552.5 lbs; \$35,935.25; 9,567.30 porciones**
2. Plenitud Almuerzo = \$6,235 vendido y \$9,529.35 donado para un valor total de \$15,764.35
3. Abus = \$7390.25 vendido y \$1,547.50 donado para un valor total de \$8,937.75
4. Niñez = \$86 vendido y \$300 donado para un valor total de \$386
5. Donaciones = Se donó un valor de \$4,918.01 a miembros del equipo, visita, familiares y donantes.
6. Area sembrada
7. Evaluación de cultivos en las siguientes tablas.
8. Totales de ventas de fincas aliadas:  
Finca Bohití: **4,413.74 lb y \$15,652.55**  
Café Conuco: **565.15 lb y \$1,936**  
Finca el Impulso: **1,962.43 lb y \$11,776.50**  
Micofilia PR: **228.25 lb y \$3542.25**

Los 10 cultivos que más libras generaron fueron:

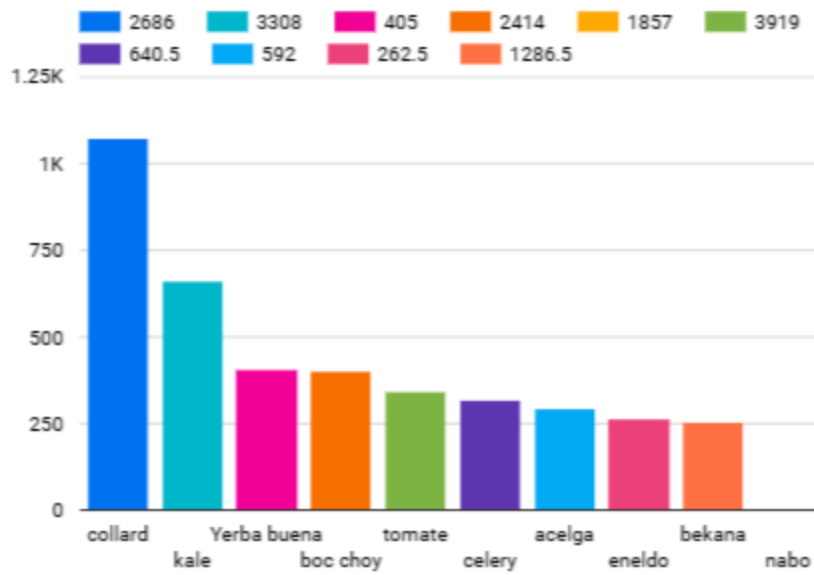
Tomate	955 lb
Coco	932 lb
Melon de invierno	828 lb
Mafafo	640 lb
Berenjena	588.5 lb
Calabaza	448.4 lb
Mixta	441.25 lb
Kale	318.08 lb
Guineo verde	307 lb
Collards	258.26 lb

Los 10 cultivos que más ingreso generaron fueron:

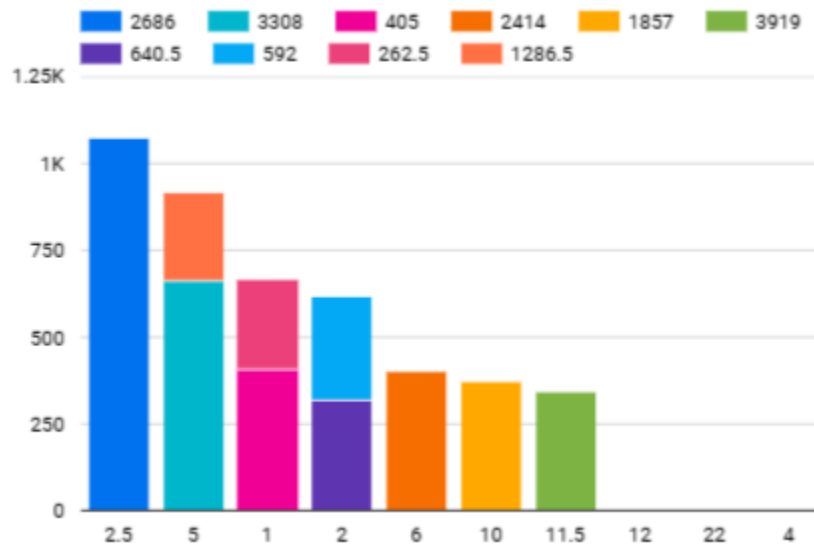
Mixta	\$4412.5
Tomates	\$3820
Kale	\$3308
Collards	\$2686
Boc choy	\$2414
Berenjena	\$2059.75
Cebollines	\$1659
Bekana	\$1221.5
Cilantro	\$1156
Melón de invierno	\$1035

Abajo se puede ver cuántos bancos se hicieron para los distintos cultivos. También podemos ver cuales bancos rinden mayor ingreso

	<b>Cultivo</b>	<b>Ingreso</b>	<b>ingresos/#bancos</b>	<b># bancos</b>
1.	mixta	4,413	200.57	22
2.	maiz	645	53.75	12
3.	berenjena	2,060	171.65	12
4.	tomate	3,919	340.78	11.5
5.	cebollin	1,857	185.7	10
6.	cilantro	1,857	185.7	10
7.	habichuela...	568	56.8	10
8.	habichuela...	59	7.4	8
9.	calabaza	897	149.47	6
10.	kohlrabi	350	58.33	6
11.	boc choy	2,414	402.33	6
12.	remolacha	350	63.64	5.5
13.	kale	3,308	661.6	5
14.	bekana	1,287	257.3	5
15.	batata	168	42	4
16.	rabano	458	114.5	4
17.	pepinillo	347	115.67	3
18.	collard	2,686	1,074.4	2.5
19.	perejil	468	187.2	2.5
20.	repollo napa	240	120	2
21.	albahaca	156	78	2
22.	celery	641	320.25	2
23.	sandia	45	22.5	2
24.	acelga	592	296	2
25.	Yerba buena	405	405	1
26.	eneldo	263	262.5	1
27.	nabo	249	249	1



(arriba) Ingresos por cultivo

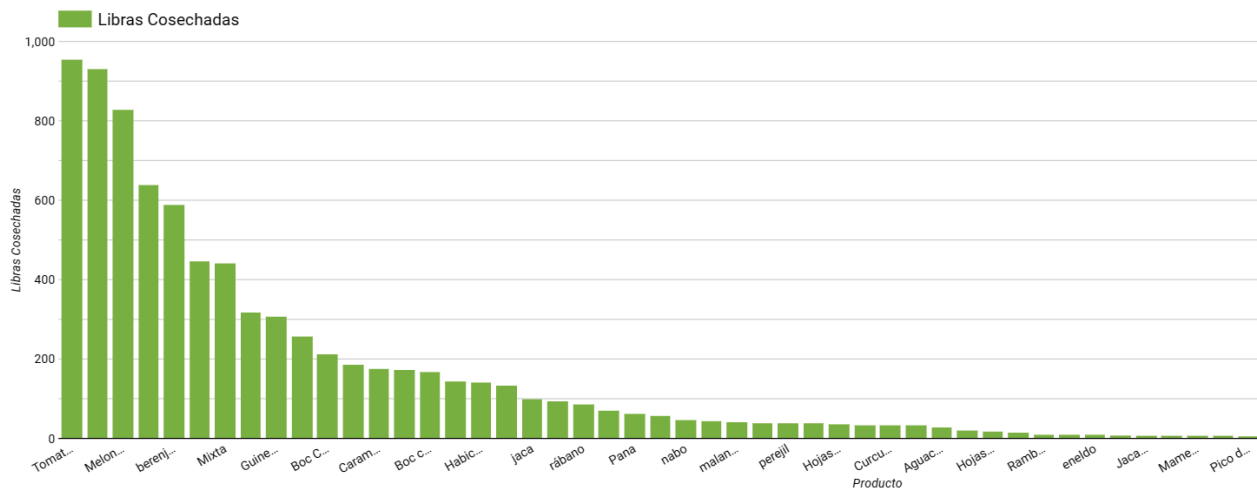


(arriba) Ingreso por número de bancos para cada cultivo

1. Cultivos de alto rendimiento:
  - a. Los collards producen el mayor ingreso por cama de cultivo, con \$1074.40.
  - b. La col rizada (kale) le sigue de cerca, generando 661,60 dólares por cama.
  - c. Los tomates también tienen un buen desempeño, con \$340.78 por cama.
  - d. Bekana y Boc Choy son fuertes contendientes, ganando \$257.30 y \$402.33 respectivamente.
2. Desempeño moderado:
  - a. Cilantrillo, Cebollín y Yerba buena se encuentran en el rango medio, cada uno ganando alrededor de \$185.70 por cama.

- b. El apio, el perejil y la berenjena también muestran rendimientos decentes.
- 3. Cultivos de menor rendimiento:
  - a. Calabaza, Remolacha y Maíz tienen ingresos relativamente más bajos por cama.
  - b. Habichuelas Bush, Habichuelas Tiernas y Sandía son las de menor desempeño.
- 4. Consideraciones:
  - a. Diversificación: Una combinación de fincas de alto, moderado y bajo rendimiento puede ayudar a equilibrar el riesgo.
  - b. Demanda del mercado: Considere la demanda de cada cultivo en su área.
  - c. Costos: Tenga en cuenta los costos (semillas, mano de obra, etc.) para determinar la ganancia neta.

Libras cosechadas en Plenitud PR



	Producto	Total ▾
1.	Tomates	955
2.	Coco	932
3.	Melon de invierno	828
4.	Mafafo (7 unidades)	640
5.	berenjena	588.5
6.	Calabaza	448.4
7.	Mixta	441.25
8.	Kale	318.08
9.	Guineo Verde	307
10.	Collards	258.26
11.	Boc Choy	214
12.	Lechuga bekana	187.5
13.	Carambola	177
14.	Pepinillos	173.5
15.	Boc choy	168
16.	cilantro	144.5
17.	Habichuela tierna	142
18.	Cebollines	135
19.	jaca	99
20.	Batata	94
21.	rábano	86
22.	celery	70.38
23.	Pana	64
24.	Acelga	56.92

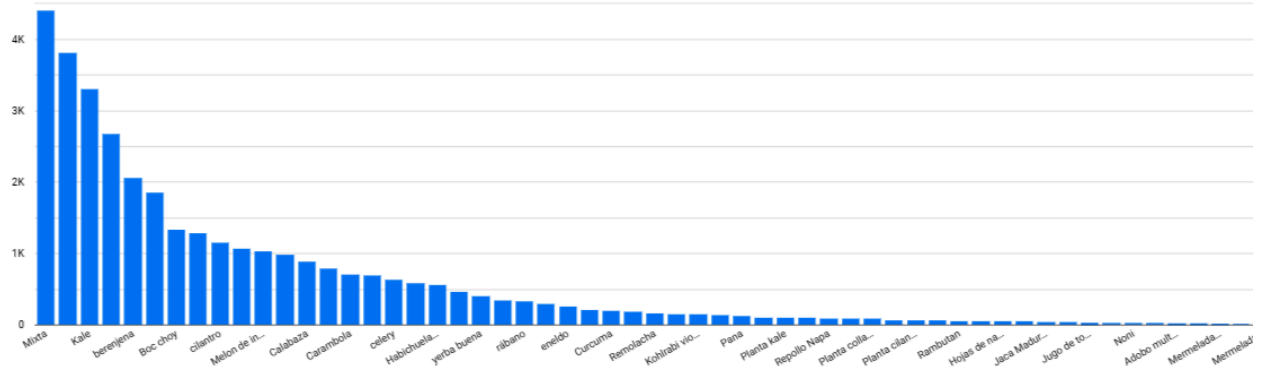
	Producto	Total -
25.	nabo	48
26.	Melón "Sugar baby"	45
27.	malanga	41
28.	Repollo Napa	40
29.	perejil	39
30.	Kohlrabi violeta	39
31.	Hojas de rabanos	38
32.	Remolacha	34
33.	Curcuma	33.5
34.	tomate verde	33
35.	Aguacate wilson "güiro"	28
36.	yautía	21
37.	Hojas de nabo	19
38.	yerba buena	16.91
39.	Rambutan	11
40.	Albahaca	9.75
41.	eneldo	9.38
42.	Aguacate pequeño y redondo	9
43.	Jaca Madura Congelada	8
44.	Noni	8
45.	Mameyito	8
46.	Habichuelas Blancas	7.4
47.	Pico de gallo	6.5
48.	Jengibre	5
		1 - 64 / 64 < >
49.	Mermelada jengibre y guineo sin azucar	1.5
50.	Limoncillo	1.5
51.	Jugo de tomate	1.33
52.	Mermelada de papaya	1
53.	Adobo multipropósito	1
54.	Kohlrabi blanco	1
55.	Mermelada de mango sin azucar	0.5
56.	Chutney	0
57.	Planta de albahaca	0
58.	Planta kale	0
59.	Planta collard	0
60.	Planta cilantrillo	0
61.	Arbolito de Jaca	0
62.	Manual de agricultura: Siembra Boricua	0
63.	maiz	0
64.	Remolacha amarilla	0
		1 - 64 / 64 < >

1. Col rizada: Se desempeña bien de manera consistente, con un rendimiento total de 318.08 libras.
2. Mixta: Alcanza su punto máximo en marzo y abril, acumulando un rendimiento sustancial de 441.25 libras.
3. Coles: Producción constante, totalizando 258.26 libras.
4. Tomates: El mayor rendimiento se produce en febrero, marzo y abril, contribuyendo a un total de 955 libras.



5. Berenjena: Mantiene una producción constante de febrero a junio, con un rendimiento total de 588.50 libras.

### Ingresos de plenitud



	Producto	Total
1.	Mixta	4,412.5
2.	Tomates	3,820
3.	Kale	3,308
4.	Collards	2,686
5.	berenjena	2,059.75
6.	Cebollines	1,857
7.	Boc choy	1,344
8.	Lechuga bekana	1,286.5
9.	cilantro	1,156
10.	Boc Choy	1,070
11.	Melon de invierno	1,035
12.	jaca	990
13.	Calabaza	896.8
14.	Mafafo (7 unidades)	800
15.	Carambola	708
16.	Coco	699
17.	celery	640.5
18.	Acelga	592
19.	Habichuela tierna	568
20.	perejil	468
21.	yerba buena	405
22.	Pepinillos	347
23.	rábano	344
24.	Guineo Verde	307

	Producto	Total
25.	eneldo	262.5
26.	Batata	218
27.	Curcuma	201
28.	nabo	192
29.	Remolacha	170
30.	Albahaca	156
31.	Kohlrabi violeta	156
32.	Manual de agricultura: Siembra Boricua	150
33.	Pana	128
34.	Hojas de rabanos	114
35.	Planta kale	112
36.	Arbolito de Jaca	105
37.	Repollo Napa	100
38.	tomate verde	99
39.	Planta collard	96
40.	Pico de gallo	78
41.	Planta cilantrillo	72
42.	malanga	71.75
43.	Rambutan	66
44.	Habichuelas Blancas	59.2
45.	Hojas de nabo	57
46.	Aguacate wilson 'güiro'	56
47.	Jaca Madura Congelada	48
48.	Melón "Sugar baby"	45
49.	Jugo de tomate	40
50.	yautia	36.75
51.	Noni	32
52.	Mameyito	32
53.	Adobo multiproposito	30
54.	Jengibre	30
55.	Mermelada jengibre y guineo sin azucar	24
56.	Planta de albahaca	20
57.	Mermelada de papaya	16
58.	Limoncillo	12
59.	Aguacate pequeño y redondo	9
60.	Mermelada de mango sin azucar	8
61.	Kohlrabi blanco	4
62.	Chutney	0
63.	maiz	0
64.	Remolacha amarilla	0

1. Tomates: A pesar de las fluctuaciones, los tomates producen el ingreso total más alto de \$3820.
2. Mixta: Con una producción constante, la mixta acumula un ingreso total sustancial de \$4412.50.
3. Berenjena (Berenjena): Mantiene ingresos estables, por un total de \$2059.75.
4. Coles: La producción constante contribuye a un ingreso total de \$2686.
5. Col rizada: Los rendimientos constantes dan como resultado un ingreso total de \$3308.

Cultivos de alto rendimiento:

Col rizada: Muestra ingresos constantes, con un total de \$3308.

Mixta: A pesar de algunas fluctuaciones, acumula un total sustancial de \$441.25.

Coles: Mantiene un ingreso estable, por un total de \$258.26.

Desempeño moderado:

Tomates: Alcanza su punto máximo en febrero y marzo, contribuyendo significativamente a los ingresos totales de \$955.

Berenjena: Genera un total decente de \$2059.75

Cebollines: Ingresos constantes, con un total de \$118.50.

Otros cultivos notables:

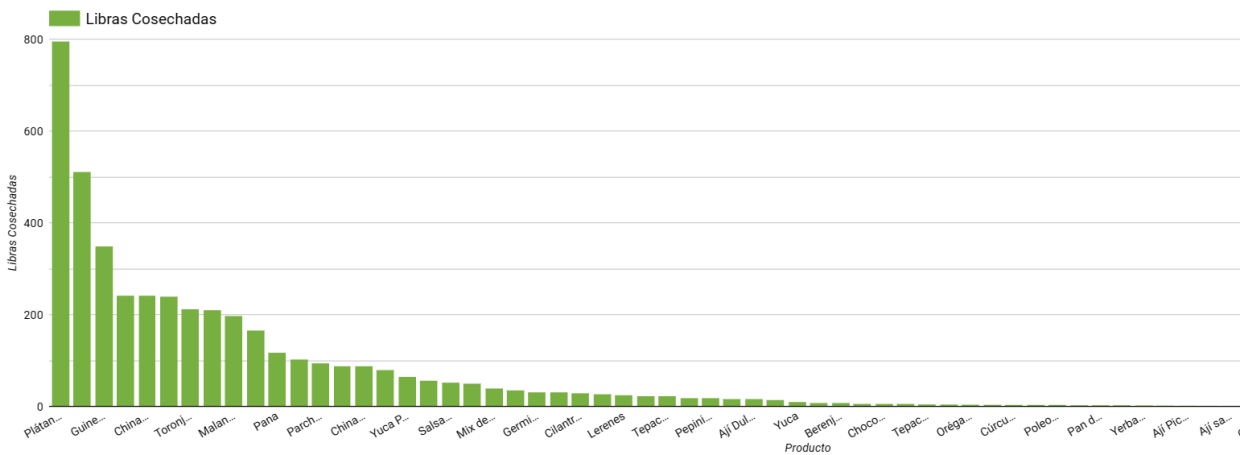
Coco: Un ingreso anual de \$699.

Mafafo (7 unidades): Una entrada única con un ingreso total de \$800.

Totales de producción de Fincas Aliadas:

Libras cosechadas en Bohiti

La producción total en finca agroecologica bohiti fue de **4413.74 lb** y se generó **\$15,652.55**



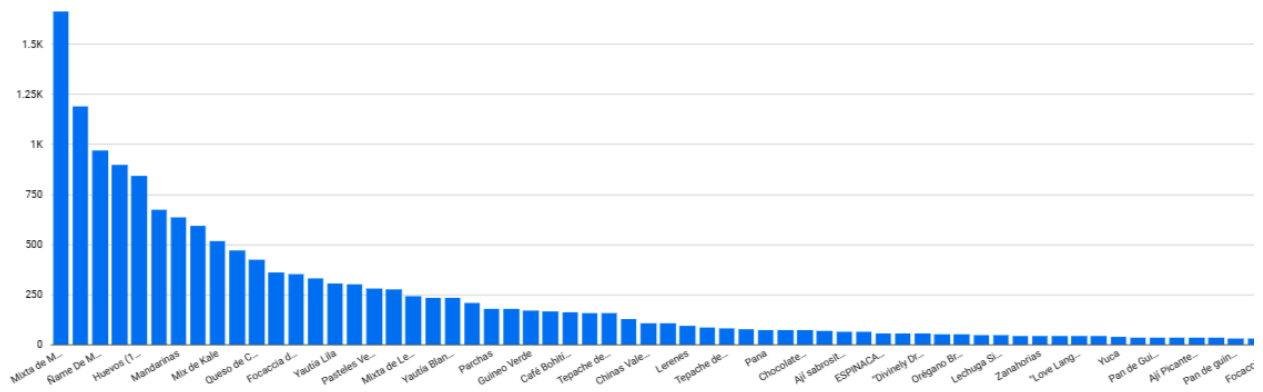
	<b>Producto</b>	<b>Total</b> ▾
1.	Plátano (6 unidades)	795.2
2.	Mandarinas	512
3.	Guineo Verde	350
4.	Ñame De Mina Lila	243
5.	Chinas Nebos Rojas	242
6.	Chironjas	240
7.	Toronjas Rosadas	212
8.	Huevos (1 docena)	211.5
9.	Malanga	198.5
10.	Mixta de Mostaza	166.5
11.	Pana	117
12.	Yautía Lila	103
13.	Parchas	94.52
14.	Limón Tahiti (7 unidades)	89.26
15.	Chinas Valencias	88
16.	Yautía Blanca	79
17.	Yuca Pelada	65
18.	Tomates Cherries (1lb)	56
19.	Salsa Verde Vegana	53
20.	Calabaza	50
21.	Mix de Kale	39.01
22.	Queso de Cabra	35.5
23.	Germinados de mixtos	31.71
24.	Arugula	31.52
	<b>Producto</b>	<b>Total</b> ▾
25.	Cilantro	30.38
26.	Guineos Maduros	28
27.	Lerenes	24.5
28.	Limoncillo	24
29.	Tepache de Pina	24
30.	Mixta de Lechuga	18.4
31.	Pepinillo "Marketmore" B	18
32.	Jugo de Pina	16.5
33.	Aji Dulce	16
34.	Café Bohiti en Grano	15
35.	Yuca	11
36.	Leche de Cabra	7.5
37.	Berenjena	7.5
38.	Recao (pqt 21 hojas)	6.38
39.	Chocolate Bohiti 65% Cacao	5.95
40.	rabanos (mazo)	5.5
41.	Tepache de guayaba	5.25
42.	Poleo Limón (Paquete)	4.88
43.	Orégano Brujo	4.5
44.	ESPINACA MALABAR	4.21
45.	Lechuga Simpson	3.75
46.	Cúrcuma	3.75
47.	Poleo (Paquete)	3.57
48.	Pan de guineo vegano	3

	Producto	Total
49.	Zanahorias	3
50.	Jengibre (1lb)	3
51.	Yerba Bruja (Paquete)	2.5
52.	Pulpa de Parcha (1lb)	2
53.	Aji Picante Caballero	1.5
54.	Tulsi - Albahaca Santa	1.2
55.	Aji sabrosito (pqt de 20)	1.06
56.	Pan de Guineo con chocolate	1
57.	Chocolate Bohiti 100% Cacao	0.94
58.	acelga	0.75
59.	Chocolate Bohiti Navidad	0.62
60.	Aji Picante Criollo	0.55
61.	Habichuelas Blancas 1 lb	0.5
62.	Romero	0.38

Los 5 productos de mayor producción en libras fueron:

1. Platanos
2. mandarinas
3. Guineo verde
4. name de mina lila
5. China nebo roja

Ingresos de bohiti



	<b>Producto</b>	<b>Total ▾</b>
1.	Mixta de Mostaza	1,665
2.	Plátano (6 unidades)	1,192.8
3.	Ñame De Mina Lila	972
4.	Salsa Verde Vegana	901
5.	Huevos (1 docena)	846
6.	Germinados de mixtos	676
7.	Mandarinas	640
8.	Malanga	595.5
9.	Mix de Kale	520
10.	Chocolate Bohiti 65% Cacao	475
11.	Queso de Cabra	426
12.	Cilantro	364.5
13.	Focaccia de Romero y Ajo	356
14.	Arugula	336
15.	Yautía Lila	309
16.	Chinas Nebos Rojas	302.5
17.	Pasteles Veganos (1/2 docena)	285
18.	Tomates Cherries (1lb)	280
19.	Mixta de Lechuga	245
20.	Limón Tahiti (7 unidades)	238
21.	Yautía Blanca	237
22.	Toronjas Rosadas	212
23.	Parchas	180
24.	Chironjas	180
25.	Guineo Verde	175

26.	Recao (pqt 21 hojas)	170
27.	Café Bohití en Grano	165
28.	Focaccia de Pimientos, Tomates, Cebollas, Aceitunas, Cebollín y Ajo 8" x 11"	160
29.	Tepache de Pina	160
30.	Yuca Pelada	130
31.	Jugo de Pina	110
32.	Chinas Valencias	110
33.	Lerenes	98
34.	Aguas Marias Alcoholado	90
35.	Tepache de guayaba	85
36.	Ají Dulce	80
37.	Pana	78
38.	Poleo Limón (Paquete)	78
39.	Chocolate Bohití 100% Cacao	75
40.	Ají Picante Caballero	72
41.	Ají sabrosito (pqt de 20)	68
42.	Tulsi - Albahaca Santa	66.5
43.	Chocolate Bohití Navidad	60
44.	ESPINACA MALABAR	60
45.	"Divinely Dreamt Elixir"	60
46.	Poleo (Paquete)	57
47.	Orégano Brujo	54
48.	Calabaza	50
49.	Lechuga Simpson	50
50.	Focaccia de Tomillo, Orégano y Aceitunas 8" x 11"	48
51.	Zanahorias	48
52.	Ungüento Color Amora	48

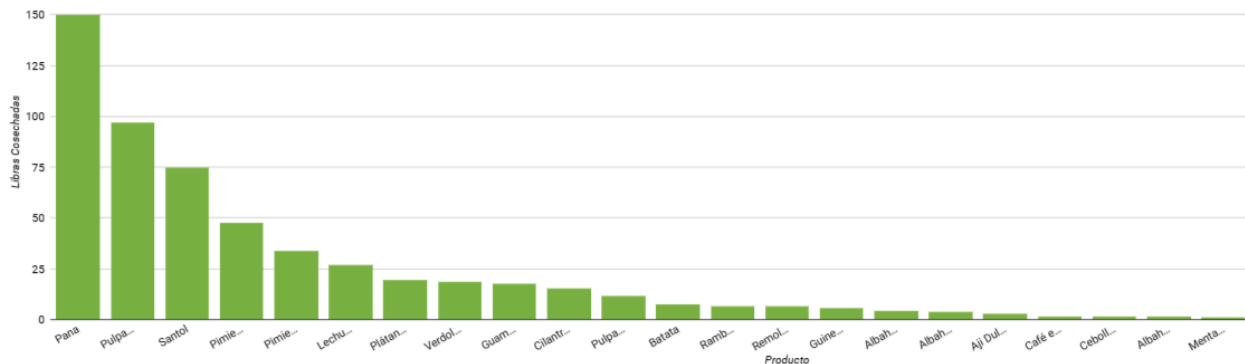
53.	"Love Language"	45
54.	Cúrcuma	45
55.	Yuca	44
56.	rabanos (mazo)	38.5
57.	Pan de Guineo con chocolate	38
58.	Pepinillo "Marketmore" B	36
59.	Ají Picante Criollo	36
60.	Ungüento "Tingles All Over"	36
61.	Pan de guineo vegano	34
62.	Semilla de Tulsi - Albahaca Santa	34
63.	Focaccia Romero, Ajo y Tomate	32
64.	Yerba Bruja (Paquete)	30
65.	Guineos Maduros	28
66.	Planta de parcha	25
67.	Limoncillo	24
68.	Celery 1 mazo	23.75
69.	Arbolito quetembilla	21
70.	Leche de Cabra	20
71.	Arbolito papaya	18
72.	Ungüento "Temple Touch"	18
73.	Jengibre (1lb)	18
74.	Berenjena	16
75.	"Inarü Oní Elixir"	15
76.	Arbusto pitanga	14
77.	Romero	12
78.	acelga	8
79.	Habichuelas Blancas 1 lb	3.5

Los 5 productos con mayores ingresos fueron:

1. Mixta
2. Platano
3. Name
4. Salsa verde
5. huevos

Conuco

La producción total en finca cafe conuco fue de **565.15 lb** y se generó **\$1936**



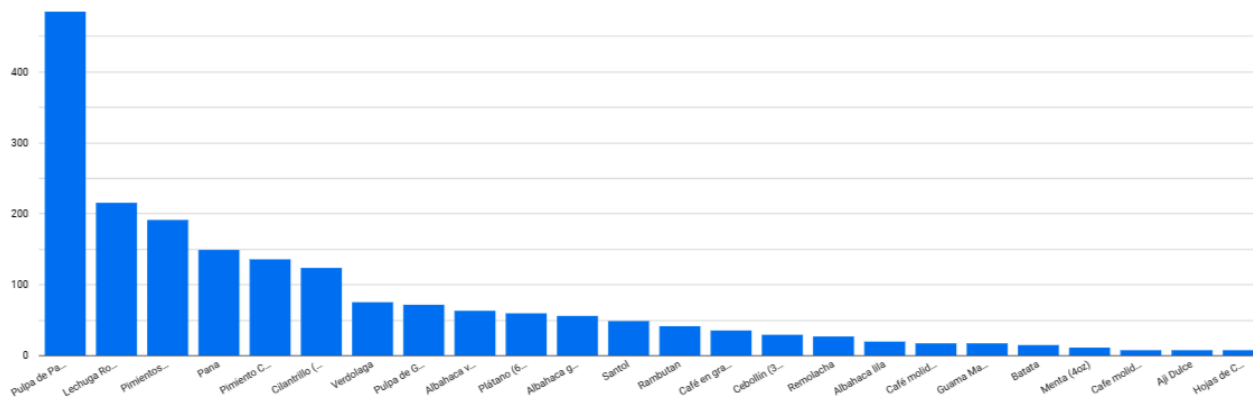


	Producto	Total
1.	Pana	150
2.	Pulpa de Parcha	97
3.	Santol	75
4.	Pimientos Morrone (1lb)	48
5.	Pimiento Cubanelle	34
6.	Lechuga Romana (8oz)	27
7.	Plátano (6 unidades)	20
8.	Verdolaga	19
9.	Guama Machete	18
10.	Cilantro (8oz)	15.5
11.	Pulpa de Guanábana	12
12.	Batata	8
13.	Rambutan	7
14.	Remolacha	7
15.	Guineo Verde	6
16.	Albahaca genovese	4.75
17.	Albahaca verde y lila (5oz)	4
18.	Aji Dulce	3
19.	Café en grano 8oz	2
20.	Cebollín (3oz)	1.9
21.	Albahaca lila	1.75
22.	Menta (4oz)	1.5
23.	Café molido 8oz	1
24.	Hojas de Coles de Bruselas (8oz)	1

Los 5 productos de mayor producción en libras fueron:

1. pana
2. Pulpa de parcha
3. santol
4. Pimientos morrones
5. Pimiento cubanelle

Conuco



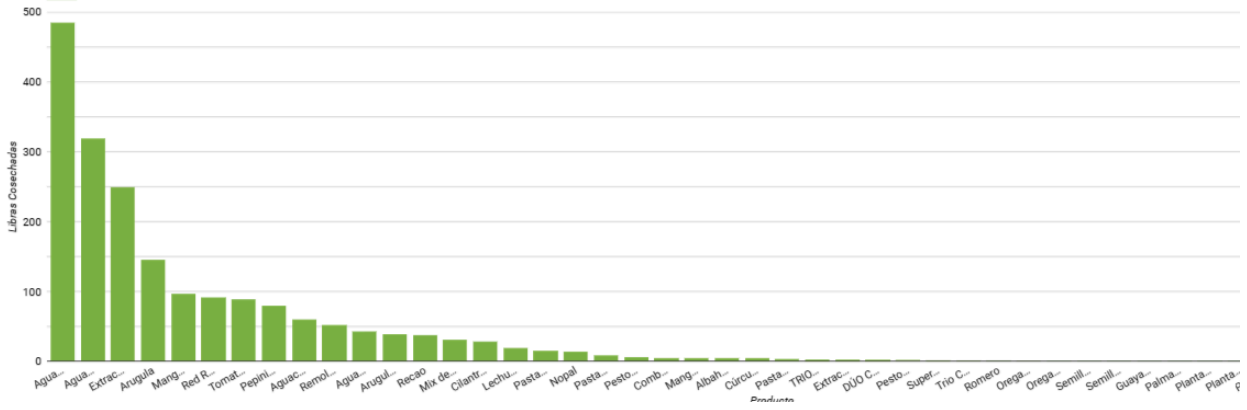
	Producto	Total ▾
1.	Pulpa de Parcha	485
2.	Lechuga Romana (8oz)	216
3.	Pimientos Morriones (1lb)	192
4.	Pana	150
5.	Pimiento Cubanelle	136
6.	Cilantro (8oz)	124
7.	Verdolaga	76
8.	Pulpa de Guanábana	72
9.	Albahaca verde y lila (5oz)	64
10.	Plátano (6 unidades)	60
11.	Albahaca genovese	57
12.	Santol	50
13.	Rambutan	42
14.	Café en grano 8oz	36
15.	Cebollín (3oz)	30
16.	Remolacha	28
17.	Albahaca lila	21
18.	Café molido 8oz	18
19.	Guama Machete	18
20.	Batata	16
21.	Menta (4oz)	12
22.	Cafe molido 4oz	9
23.	Aji Dulce	9
24.	Hojas de Coles de Bruselas (8oz)	8
25.	perejil	4
26.	Guineo Verde	3
27.	cafe de garbanzo	0

Los 5 productos que generaron mayor ingreso fueron:

1. Pulpa de parcha
2. Lechuga romana
3. Pimientos morrones
4. pana
5. Pimientos cubanelle

El impulso

La producción total en finca fue de **1962.43 lb** y se generó **\$11,776.50**



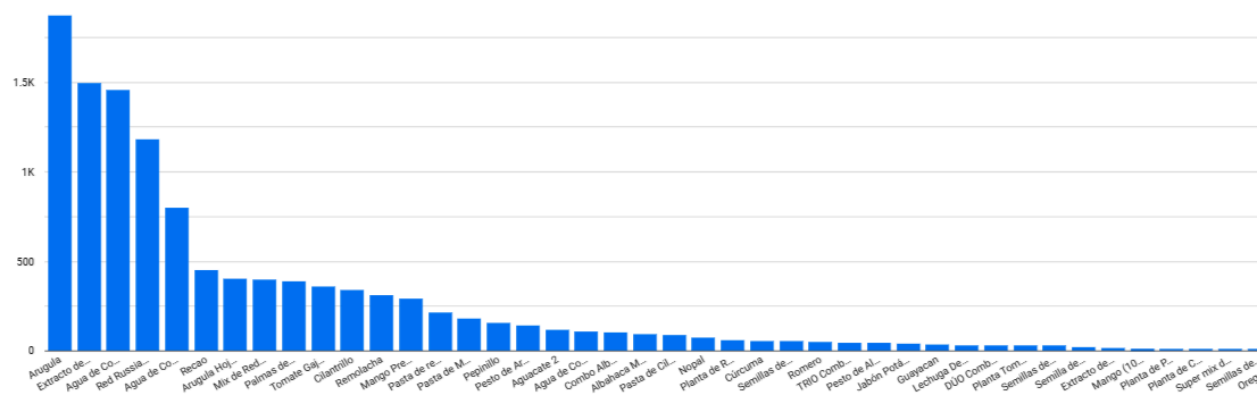
	Producto	Total
1.	Agua de Coco 750ml	486
2.	Agua de Coco 700ml	320
3.	Extracto de Zanahoria (700ml)	250
4.	Arugula	146.27
5.	Mango Premium	98
6.	Red Russian Kale	92.51
7.	Tomate Gajilete	90
8.	Pepinillo	80
9.	Aguacate 2	61
10.	Remolacha	52.5
11.	Agua de Coco 12oz	44
12.	Arugula Hoja Jumbo	38.85
13.	Recao	38
14.	Mix de Red Russian Kale y Arúgula	31.26
15.	Cilantrillo	28.5
16.	Lechuga Del País @\$2	19.5
17.	Pasta de Mango (4oz)	15.25
18.	Nopal	15
19.	Pasta de recaó y Cilantrillo (4oz)	9
20.	Pesto de Arúgula (4oz)	6
21.	Combo Albahaca Verde y Morada	5.47
22.	Mango (10 frutas)	5.33
23.	Albahaca Morada	5.01
24.	Cúrcuma	4.75

25.	Pasta de Cilantrillo (4oz)	3.75
26.	TRIO Combo para Jugos	3.13
27.	Extracto de Zanahoria (12oz)	3
28.	DÚO Combo pal Sofrito	2.81
29.	Pesto de Albahaca	2
30.	Super mix de hojas para jugos	1.5
31.	Trio Combo Italiano	1.25
32.	Romero	1.06
33.	Oregano brujo	0.94
34.	Oregano brujo variegado	0.79
35.	Semillas de Guayacan 3 semillas	0
36.	Semillas de Jaca 3 semillas	0
37.	Guayacan	0
38.	Palmas de Coco Filipino	0
39.	Planta de Romero	0
40.	Planta de Cúrcuma	0
41.	Planta de Paletaria	0
42.	Planta Tomate Gajilete	0
43.	Semillas de Nim 5 semillas	0
44.	Semilla de Zocato/Pepino Angolo (10 semillas)	0
45.	Semilla de Guanábana (pqte 5)	0
46.	Semillas de Calabaza (pqte 10)	0
47.	Jabón Potásico Agroecológico	0
48.	Lechuga romana	0

Los 5 productos de mayor producción en libras fueron:

1. Agua de coco
2. Agua de coco
3. Jugo de zanahoria
4. Arugula
5. Mango premium

### El impulso



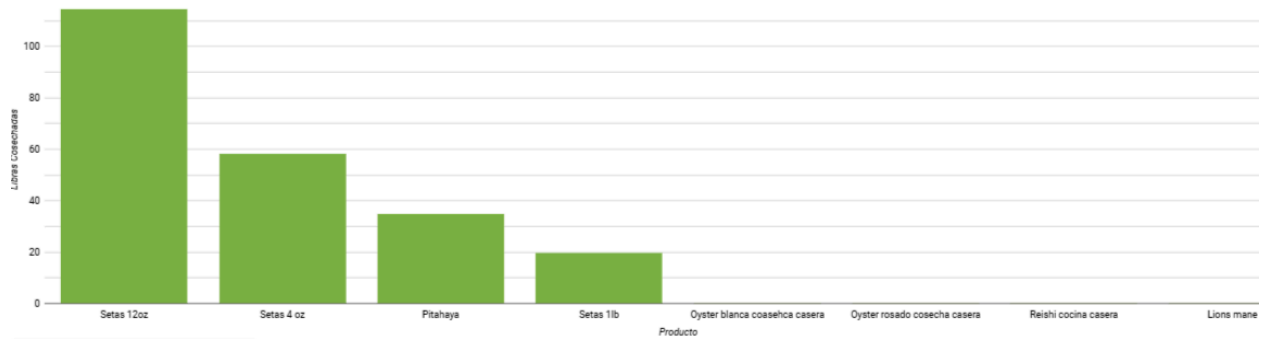
	<b>Producto</b>	<b>Total ▾</b>
1.	Arugula	1,872
2.	Extracto de Zanahoria (700ml)	1,500
3.	Agua de Coco 750ml	1,458
4.	Red Russian Kale	1,184
5.	Agua de Coco 700ml	800
6.	Recao	456
7.	Arugula Hoja Jumbo	404
8.	Mix de Red Russian Kale y Arúgula	400
9.	Palmas de Coco Filipino	390
10.	Tomate Gajillete	360
11.	Cilantro	342
12.	Remolacha	315
13.	Mango Premium	294
14.	Pasta de recao y Cilantro (4oz)	216
15.	Pasta de Mango (4oz)	183
16.	Pepinillo	160
17.	Pesto de Arúgula (4oz)	144
18.	Aguacate 2	122
19.	Agua de Coco 12oz	110
20.	Combo Albahaca Verde y Morada	105
21.	Albahaca Morada	96
22.	Pasta de Cilantro (4oz)	90
23.	Nopal	75
24.	Planta de Romero	65
25.	Cúrcuma	57
26.	Semillas de Nim 5 semillas	56
27.	Romero	51
28.	TRIO Combo para Jugos	50
29.	Pesto de Albahaca	48
30.	Jabón Potásico Agroecológico	42
31.	Guayacan	40
32.	Lechuga Del País @\$2	36
33.	DÚO Combo paí Sofrito	36
34.	Planta Tomate Gajillete	36
35.	Semillas de Guayacan 3 semillas	33
36.	Semilla de Zocato/Pepino Angolo (10 semillas)	24
37.	Extracto de Zanahoria (12oz)	19.5
38.	Mango (10 frutas)	16
39.	Planta de Paletaria	15
40.	Planta de Cúrcuma	15
41.	Super mix de hojas para jugos	15
42.	Semillas de Calabaza (pqte 10)	14
43.	Oregano brujo	12
44.	Oregano brujo variegado	10
45.	Trio Combo Italiano	7
46.	Semilla de Guanábana (pqte 5)	3
47.	Semillas de Jaca 3 semillas	0
48.	Lechuga romana	0

Los 5 productos que generaron mayor ingresos fueron:

1. arugula
2. Jugo de zanahoria
3. Agua de coco
4. Kale
5. Agua de coco

### Micofilia

La producción total en finca cafe conuco fue de **228.25 lb** y se generó **\$3542.25**

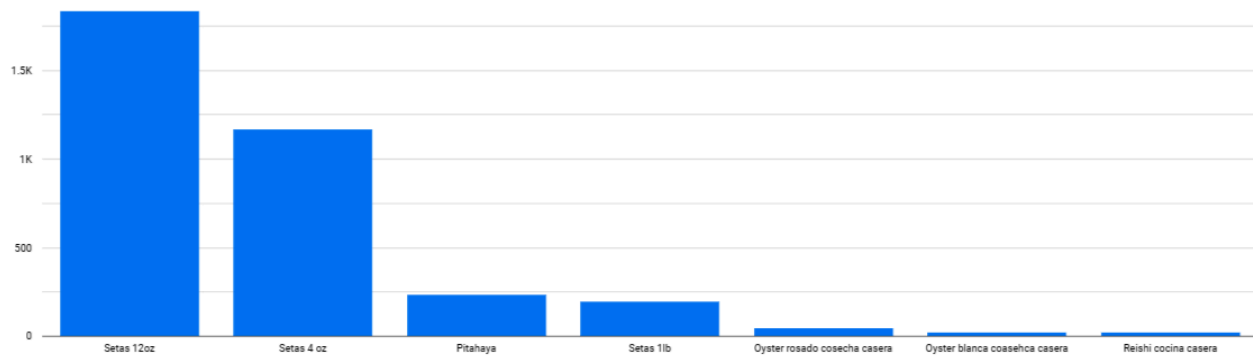


	Producto	Total
1.	Setas 12oz	114.75
2.	Setas 4 oz	58.5
3.	Pitahaya	35
4.	Setas 1lb	20
5.	Oyster blanca cosecha casera	0
6.	Oyster rosado cosecha casera	0
7.	Reishi cocina casera	0
8.	Lions mane	0

Los 5 productos de mayor producción en libras fueron:

1. Setas oyster de 12 oz
2. Setas oyster de 4 oz
3. pitahaya
4. Setas oyster de 1 libra
5. Oyster blanca para cosecha casera

### Micofilia



	Producto	Total
1.	Setas 12oz	1,836
2.	Setas 4 oz	1,170
3.	Pitahaya	236.25
4.	Setas 1lb	200
5.	Oyster rosado cosecha casera	50
6.	Oyster blanca cosecha casera	25
7.	Reishi cocina casera	25
8.	Lions mane	0

Los 5 productos que generaron mayor ingreso fueron:

1. Setas oyster de 12 oz
2. Setas oyster de 4 oz
3. pitahaya
4. Setas oyster de 1 libra
5. Oyster blanca para cosecha casera